



**PROGRAM
REGIONALNY**
NARODOWA STRATEGIA SPÓJNOŚCI



UNIA EUROPEJSKA
EUROPEJSKI FUNDUSZ
ROZWOJU REGIONALNEGO



ZARZĄD WOJEWÓDZTWA OPOLSKIEGO
INSTYTUCJA ZARZĄDZAJĄCA RPO WO 2007-2013

Wytyczne w zakresie wskaźników produktu i rezultatu RPO WO 2007-2013

Dokument przyjęty przez Zarząd Województwa Opolskiego

Uchwałą nr 3852/2009 z dnia 15 września 2009 r.

z późn. zmianami

Opole, lipiec 2011 r.

Opracowanie:

*Referat Zarządzania Funduszami Strukturalnymi
Departament Koordynacji Programów Operacyjnych
Urząd Marszałkowski Województwa Opolskiego
Opole, lipiec 2011 r.*

Spis treści

	str.
Wykaz skrótów	4
Słownik pojęć	5
Wstęp	6
I. System wskaźników RPO WO 2007-2013	7
1.1 Informacje podstawowe	7
1.2 Bieżąca aktualizacja i ewaluacja	8
II. Narzędzia nadzoru IZ RPO WO i IP II nad systemem wskaźników RPO WO 2007-2013	10
2.1 Zadania IZ RPO WO 2007-2013 i IP II w zakresie systemu wskaźników	10
2.2 Grupa robocza ds. wskaźników	12
III. Wskaźniki w systemach informatycznych SEZaM i KSI (SIMIK 07-13)	13
3.1 Wykorzystanie systemów SEZaM i KSI (SIMIK 07-13) w procesie monitoringu wskaźników	13
3.1.1 Generowanie danych dot. wskaźników w systemie SEZaM	13
3.1.2 Generowanie danych dot. wskaźników w systemie KSI (SIMIK 07-13)	14
IV. Audyt i kontrola danych wskaźnikowych przedstawianych przez beneficjentów	15
4.1 Obowiązki beneficjenta w zakresie wskaźników	15
4.2 Weryfikacja wskaźników na poziomie IZ/IP II	15
4.2.1 Wskaźnik produktu	15
4.2.2 Wskaźnik rezultatu	15
4.3 Postępowanie w przypadku nieosiągnięcia wartości wskaźników rezultatu przez beneficjenta	16
Spis tabel:	
1. <i>Zadania IZ RPO WO 2007-2013 i IP II w zakresie systemu wskaźników</i>	10
2. <i>Identyfikacja nieosiągnięcia wskaźnika rezultatu - etapy</i>	16
Spis schematów:	
1. <i>System powiązań pomiędzy poziomami RPO WO 2007-2013</i>	7
2. <i>Postępowanie w IZ RPO WO 2007-2013 w przypadku nieosiągnięcia wskaźnika rezultatu przez beneficjenta</i>	17
3. <i>Postępowanie w IP II stopnia w przypadku nieosiągnięcia wskaźnika rezultatu przez beneficjenta</i>	18
Załącznik:	
<i>Tabela agregacyjna wskaźników na wszystkich poziomach RPO WO 2007-2013</i>	21

Wykaz skrótów

SKRÓT	WYJAŚNIENIE SKRÓTU
DKO OCRG	Dział Kontroli RPO w OCRG
DPO	Departament Koordynacji Programów Operacyjnych
DPO OCRG	Dział Przyjmowania i Oceny Projektów RPO w OCRG
DRP OCRG	Dział Rozliczeń Projektów RPO w OCRG
IP II stopnia	Instytucja Pośrednicząca II stopnia Regionalnym Programem Operacyjnym Województwa Opolskiego na lata 2007-2013
IZ RPO WO 2007-2013	Instytucja Zarządzająca Regionalnym Programem Operacyjnym Województwa Opolskiego na lata 2007-2013
KE	Komisja Europejska
Lista	Lista wskaźników produktów i rezultatów na poziomie projektu w ramach Regionalnego Programu Operacyjnego Województwa Opolskiego na lata 2007-2013
NSRO	Narodowe Strategiczne Ramy Odniesienia
OCRG	Opolskie Centrum Rozwoju Gospodarki
RPO WO 2007-2013 <i>Program</i>	Regionalny Program Operacyjny Województwa Opolskiego na lata 2007-2013
RKFS	Referat Kontroli Funduszy Strukturalnych (DPO)
RPPI	Referat Przyjmowania Projektów Inwestycyjnych (DPO)
RWPI	Referat Wdrażania Projektów Inwestycyjnych (DPO)
RZFS	Referat Zarządzania Funduszami Strukturalnymi (DPO)
SEZaM	System Elektronicznego Zarządzania i Monitoringu Regionalnego Programu Operacyjnego Województwa Opolskiego na lata 2007-2013
KSI (SIMIK 07-13)	Krajowy System Informatyczny SIMIK 07-13
UE	Unia Europejska
UMWO	Urząd Marszałkowski Województwa Opolskiego
<i>Uszczegółowienie</i>	Szczegółowy opis osi priorytetowych RPO WO 2007-2013
<i>Vademecum</i>	Vademecum dla beneficjentów RPO WO 2007-2013

Słownik pojęć

POJĘCIE	OBJAŚNIENIE
Model HERMIN	Model ekonometryczny, za pomocą którego dokonuje się oceny wpływu funduszy strukturalnych Unii Europejskiej na sytuację makroekonomiczną w Polsce.
Wskaźnik kontekstowy	Dane i informacje pochodzące z systemu oficjalnej statystyki, pozyskiwane przede wszystkim w oparciu o zasoby Głównego Urzędu Statystycznego. Celem wskaźników kontekstowych jest wieloaspektowe przedstawienie tła sytuacji gospodarczej regionu, w którym <i>Program</i> będzie realizowany.
Wskaźnik produktu	Odnosi się do przedsięwzięć, mierzony jest w jednostkach rzeczowych lub monetarnych (np. długość wybudowanej sieci kanalizacji sanitarnej).
Wskaźnik programowy	Wskaźnik określony na poziomie celu głównego RPO WO 2007-2013. Ma na celu monitorowanie wpływu realizacji <i>Programu</i> na gospodarkę i ekonomię regionu
Wskaźnik rezultatu	Odnosi się do bezpośrednich i natychmiastowych efektów programu dla bezpośrednich beneficjentów, może to być wskaźnik rzeczowy lub finansowy (np. liczba osób przyłączonych do wybudowanej sieci kanalizacji sanitarnej).

Wstęp

Wskaźniki stanowią jedno z ważniejszych narzędzi KE służących badaniu postępu rzeczowej realizacji programów operacyjnych. Przedstawiają wartość dodaną zrealizowanych programów dla objętego nim regionu.

Wskaźniki produktu i rezultatu, którymi badany jest postęp rzeczowy *RPO WO 2007-2013* zostały wynegocjowane przez Instytucję Zarządzającą z KE. Zaprogramowano dla nich wartości docelowe, których osiągnięcie określa równocześnie realizację założonych celów Programu. W tym celu zarówno beneficjenci jak i Instytucja Zarządzająca monitoruje realizację wskaźników w projektach i Programie. Wskaźniki RPO WO 2007-2013 zostały zmapowane na wskaźniki NSRO, dzięki czemu badany jest postęp rzeczowy funduszy unijnych w Polsce, stąd dane te pozostają w kręgu szczególnych zainteresowań KE.

W niniejszych Wytycznych, w Rozdziale I został szczegółowo opisany system wskaźników wraz ze związanymi z nim zadaniami oraz komórkami Instytucji Zarządzającej i Instytucji Pośredniczącej II stopnia odpowiedzialnymi za ich realizację (Rozdział II). Ponadto, opisano zasady wprowadzania/edycji wskaźników w systemach informatycznych oraz egzekwowania od beneficjentów realizacji założonych wartości wskaźników.

I. System wskaźników RPO WO 2007-2013

1.1. Informacje podstawowe

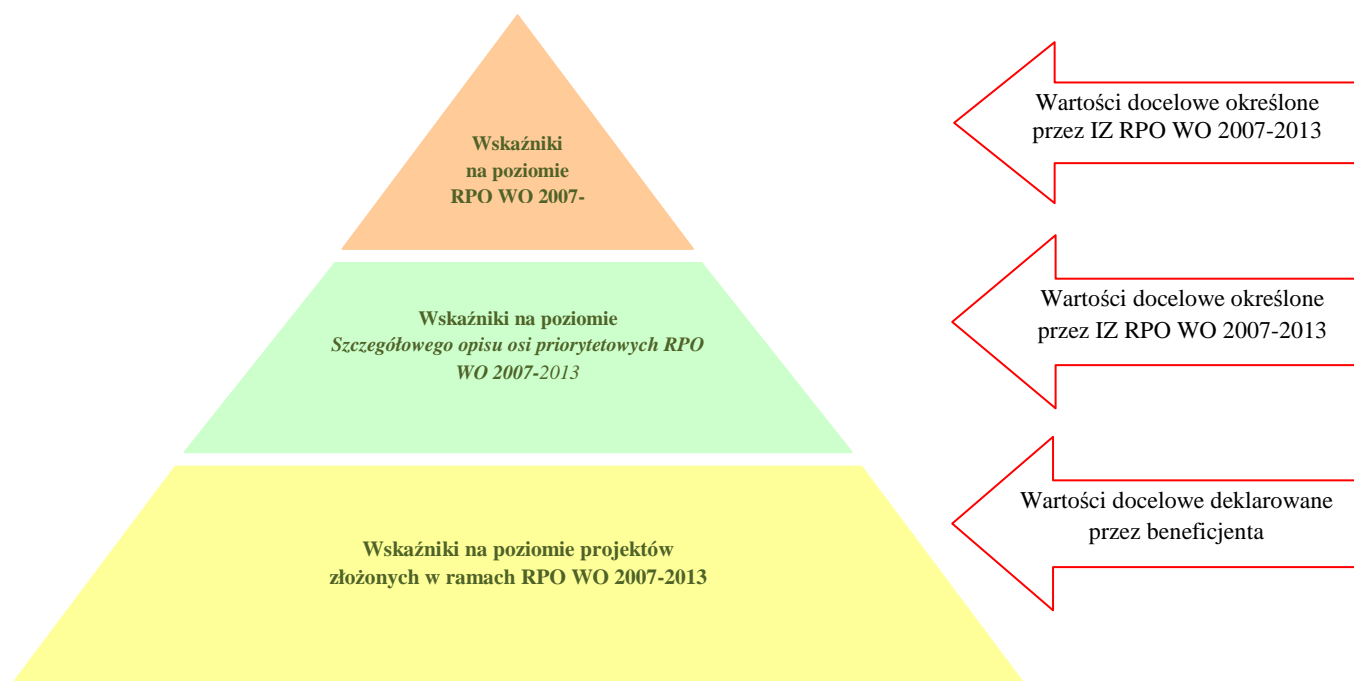
System wskaźników RPO WO 2007-2013 został zaprogramowany na etapie negocjacji z Komisją Europejską¹. Podlega ciągłemu monitoringowi, a w razie konieczności weryfikacji oraz aktualizacji, zgodnie ze zmieniającą się podstawą prawną.

Wskaźniki w RPO WO 2007-2013 obejmują:

- Wskaźniki programowe – wskaźniki dla Celu głównego,
- Wskaźniki Osi priorytetowych – wskaźniki badające realizację celów poszczególnych osi priorytetowych,
- Wskaźniki kontekstowe – dane obrazujące sytuację społeczno – gospodarczą regionu.

Na wskaźniki Osi priorytetowych przekładają się wskaźniki określone w Załączniku 3 *Szczegółowego opisu osi priorytetowych RPO WO 2007-2013*² (*Uszczegółowieniu*). Wskaźniki na poziomie *Uszczegółowienia* zasilane są przez wskaźniki na poziomie projektu. System wskaźników został zaprezentowany na Schemacie nr 1.

Schemat nr 1 System powiązań pomiędzy poziomami RPO WO 2007-2013



Źródło: Opracowanie IZ RPO WO 2007-2013

¹ Na podstawie Dokumentu roboczego nr 2: *Nowy okres programowania 2007-2013. Przewodnik po metodach ewaluacji: wskaźniki monitoringu i ewaluacji* wydane przez Komisję Europejską w 2006 r.

² Na podstawie *Wytycznych Ministra Rozwoju Regionalnego nr 2 w zakresie szczegółowego opisu priorytetów programów operacyjnych oraz Wytycznych Ministra Rozwoju Regionalnego w zakresie gromadzenia i przekazywania danych w formie elektronicznej*

Dla wskaźników na poziomie RPO WO 2007-2013 oraz *Uszczegółowienia* oszacowano wartości docelowe, których osiągnięcie przyczyni się do realizacji poszczególnych celów *Programu*. Postęp w realizacji wskaźników przedstawiany jest Komisji Europejskiej w sprawozdaniach rocznych z wdrażania RPO WO 2007-2013.

Założenia, jakie przyjęto przy szacowaniu określono w:

- *Metodologii szacowania wartości docelowych wskaźników dla RPO WO 2007-2013* (wersja z września 2007 r., zatwierdzona przez Dyrektora Departamentu Koordynacji Programów Operacyjnych),
- *Metodologii szacowania wartości docelowych wskaźników na poziomie działań dla RPO WO 2007-2013* (wersja z marca 2008 r., zatwierdzona przez Dyrektora Departamentu Koordynacji Programów Operacyjnych).

Zgodnie ze Schematem nr 1 monitorowanie postępu rzeczowej realizacji RPO WO 2007-2013 następuje na podstawie danych deklarowanych przez Beneficjentów w projektach, prezentowanych zgodnie z *Listą wskaźników produktów i rezultatów na poziomie projektu w ramach RPO WO 2007-2013*. Lista obejmuje

- wskaźniki kluczowe (mapowane na poziom NSRO),
 - wskaźniki RPO WO 2007-2013,
 - wskaźniki, za pomocą których dokonuje się oceny wniosków,
 - wskaźniki pomocnicze.
- } **WSKAŹNIKI
OBLIGATORYJNE,**
których realizację beneficjent
musi wykazać

Lista przyjmowana jest przez Zarząd Województwa Opolskiego. Jednocześnie w celu poprawnego rozumienia przez beneficjentów zakresu wskaźników IZ RPO WO 2007-2013 opracowała definicje wskaźników. Definicje zaakceptowane przez Zarząd Województwa Opolskiego oraz *Listę* opublikowano na stronie internetowej www.rpo.opolskie.pl.

1.2 Bieżąca aktualizacja i ewaluacja

System wskaźników podlega licznym zmiennym dlatego wymaga bieżącej weryfikacji i aktualizacji. Aktualizacji podlegają:

- listy wskaźników na poziomie projektów, działań/poddziałań (w zakresie nazw, jednostek miar, klasyfikacji obligatoryjności, wartości docelowych),
- definicje wskaźników,
- zasady prezentacji wskaźników na stronie www.rpo.opolskie.pl oraz w *Vademecum dla beneficjenta. Tom II*,
- niniejsze *Wytyczne*.

Instytucja Zarządzająca na bieżąco aktualizuje system wskaźników na podstawie:

- zmieniającej się podstawy prawnej,
- zmieniających się wskaźników kluczowych,
- zmieniających się zapisów dokumentów programowych, w tym np. typów projektów,
- doświadczenia IZ i IP II stopnia.

Zmiana/aktualizacja systemu wskaźników bądź dokumentów dotyczących wskaźników może nastąpić także na sugestię poszczególnych komórek IZ i IP II stopnia. Propozycje wraz z uzasadnieniem oraz ewentualnie podstawą prawną powinny być składane do odpowiednich komórek w drodze korespondencji wewnętrznej.

Ponadto, w celu dokonania oceny systemu wskaźników produktu i rezultatu RPO WO 2007-2013 pod kątem zapewnienia skutecznej i efektywnej realizacji Programu, IZ może podjąć decyzję o zleceniu badania ewaluacyjnego lub zleceniu ekspertyzy.

Dotychczasowe zewnętrzne ekspertyzy:

- *Ocena systemu wskaźników produktu i rezultatu RPO WO 2007-2013 – badanie ewaluacyjne (2009 r.),*
- *Ocena założeń metodologii szacowania wartości docelowych wskaźników na poziomie działań RPO WO 2007-2013 wraz z szacowaniem wskaźników wcześniej nieoszacowanych lub z błędnymi założeniami – ekspertyza (2010 r.).*

II. Narzędzia nadzoru IZ RPO WO i IP II nad systemem wskaźników RPO WO 2007-2013

2.1 Zadania IZ RPO WO 2007-2013 i IP II w zakresie systemu wskaźników

IZ RPO WO 2007-2013 realizuje zadania w zakresie całego systemu wskaźników RPO WO 2007-2013, sprawując jednocześnie nadzór nad tymi zadaniami. Część zadań prowadzona jest wspólnie z IP II stopnia, natomiast odpowiedzialność za poprawność systemu ponosi IZ RPO WO 2007-2013.

Zadania dotyczące wskaźników realizowane są przez poszczególne referaty IZ RPO WO 2007-2013 i IP II zgodnie z ich kompetencjami. Poniżej przedstawiono zakres poszczególnych zadań wraz ze wskazaniem odpowiedzialności poszczególnych komórek.

Tabela nr 1 Zadania IZ RPO WO 2007-2013 i IP II stopnia w zakresie systemu wskaźników

Obszar	Zadanie	Odpowiedzialna komórka
PROGRAMOWANIE		
Wskaźniki na poziomie <i>RPO WO 2007-2013</i>	tworzenie listy wskaźników celu głównego	RZFS
	określenie wartości docelowych wskaźników celu głównego	
	weryfikacja i ewentualna zmiana wskaźników oraz wartości docelowych wskaźników celu głównego	
	tworzenie listy wskaźników kontekstowych	
	tworzenie listy wskaźników na poziomie poszczególnych Osi RPO WO 2007-2013	
	określenie wartości docelowych wskaźników na poziomie poszczególnych Osi RPO WO 2007-2013	
	weryfikacja i ewentualna zmiana, modyfikacja wskaźników oraz wartości docelowych wskaźników na poziomie poszczególnych Osi RPO WO 2007-2013	
Wskaźniki na poziomie <i>Uszczegółowienia</i>	tworzenie listy wskaźników na poziomie <i>Uszczegółowienia</i>	RZFS
	określenie wartości docelowych wskaźników na poziomie <i>Uszczegółowienia</i>	
	weryfikacja i ewentualna zmiana wskaźników (m. in. nazw, jednostek miar) oraz wartości docelowych wskaźników na poziomie <i>Uszczegółowienia</i>	
<i>Lista wskaźników produktu i rezultatu na poziomie projektu w</i>	tworzenie listy wskaźników na poziomie projektów,	RPPI

Obszar	Zadanie	Odpowiedzialna komórka
<i>ramach RPO WO 2007-2013</i>	weryfikacja i ewentualna zmiana wskaźników <i>Listy</i> (m. in. zgodnie ze zmienionymi założeniami Programu lub aktualizacją podstaw prawnych)	

WSKAŹNIKI W PROJEKTACH

Ocena formalna i merytoryczna wniosków o dofinansowanie	weryfikacja wskaźników na etapie oceny formalnej	RPPI /DPO OCRG
	wskazanie beneficjentom ewentualnych błędów	
	weryfikacja wskaźników na etapie oceny merytorycznej	
	wskazanie beneficjentom ewentualnych błędów	
Podpisanie umowy/aneksu z beneficjentem	wprowadzenie umowy/aneksu do systemu SEZaM	RWPI/DRP OCRG
	wprowadzenie/wyeksportowanie z systemu SEZaM wskaźników do systemu KSI (SIMIK 07-03) zgodnie z <i>Listą</i> oraz tabelą agregacyjną, stanowiącą załącznik do niniejszych <i>Wytucznych</i>	
	weryfikacja poprawności danych wprowadzonych do systemu SEZaM/wyeksportowanych do systemu KSI (SIMIK 07-13)	
	zgłaszanie ewentualnych błędów w systemach uniemożliwiających poprawne wprowadzanie i eksportowanie wskaźników	
	weryfikacja poprawności wskaźników oraz ewentualna zmiana w drodze aneksu	
Rozliczenie wniosku o płatność	weryfikacja poprawności danych zawartych we wniosku o płatność z zapisami umowy o dofinansowanie projektu	RWPI/DRP OCRG
	wprowadzenie prawidłowych wskaźników do systemu KSI (SIMIK 07-03) zgodnie z <i>Listą</i> oraz tabelą agregacyjną, stanowiącą załącznik do niniejszych <i>Wytucznych</i>	
	weryfikacja poprawności danych wprowadzonych do systemu SEZaM/wyeksportowanych do systemu KSI (SIMIK 07-13)	
	wprowadzenie wniosku o płatność do systemu SEZaM	
	sprawozdawczość realizacji wskaźników po zakończeniu realizacji projektu	

Obszar	Zadanie	Odpowiedzialna komórka
Rozliczenie wniosku o płatność	postępowanie w przypadku zidentyfikowania odchyleń realizacji przez beneficjentów wskaźników rezultatu	RWPI/DRP OCRG
Kontrola projektu	postępowanie w przypadku zidentyfikowania odchyleń realizacji przez beneficjentów wskaźników rezultatu	RKFS/DKO OCRG

MONITOROWANIE

Monitorowanie postępu osiągnięcia wartości wskaźników	monitoring miesięczny (wskaźników z umów i wniosków o płatność końcową)	RZFS
	monitoring kwartalny (wskaźników z umów i wniosków o płatność końcową)	
	weryfikacja/audyt sposobu prezentacji wskaźników w systemach oraz projektach	

Źródło: Opracowanie IZ RPO WO 2007-2013

Każda komórka DPO samodzielnie odpowiada za realizację zadań w swoim zakresie, w tym archiwizuje dokumentację z zakresu wskaźników zgodnie z zakresem odpowiedzialności i realizowanych zadań. Ponadto, nadzoruje realizację tych zadań po stronie IP II stopnia zgodnie z *Wytycznymi w zakresie sprawowania nadzoru IZ RPO WO 2007-2013 nad IP II stopnia*.

Wszelkie kwestie wątpliwe, powinny być konsultowane z innymi komórkami w formie korespondencji wewnętrznej. W celu zapewnienia pracownikom DPO jednakowego dostępu do rozstrzygnięć kwestii wątpliwych w zakresie wskaźników, RZFS opracował i na bieżąco aktualizuje *Bazę przypadku*. Baza ta zamieszczona została na dysku sieciowym DPO.

2.2 Grupa robocza ds. wskaźników

W ramach Instytucji Zarządzającej powołano *Grupę roboczą ds. wskaźników*, która przy współpracy z Instytucją Pośredniczącą II stopnia stanowi ciało doradcze w zakresie wskaźników.

W pracy *Grupy* zaangażowani są pracownicy wszystkich komórek Departamentu Koordynacji Programów Operacyjnych oraz Opolskiego Centrum Rozwoju Gospodarki, zajmujący się wskaźnikami na różnych etapach wdrażania RPO WO 2007-2013.

Grupa koordynuje wszystkie zmiany i aktualizacje dokonywane w zakresie systemu wskaźników RPO WO 2007-2013.

III. Wskaźniki w systemach informatycznych SEZaM i KSI (SIMIK 07-13)

3.1 Wykorzystanie systemów SEZaM i KSI (SIMIK 07-13) w procesie monitoringu wskaźników

IZ RPO WO 2007-2013 w celu skutecznego wdrażania funduszy unijnych w ramach RPO WO 2007-2013, a także w celu sprawnego monitorowania postępu jego realizacji dysponuje dwoma systemami informatycznymi: *Krajowym Systemem Informatycznym (SIMIK 07-13) – KSI (SIMIK 07-13)* oraz *Lokalnym Systemem Informatycznym, System Elektronicznego Zarządzania i Monitoringu RPO WO 2007-2013 – SEZaM*.

W zakresie wskaźników w systemie KSI (SIMIK 07-13) prezentowane są wskaźniki kluczowe, badające postęp rzeczowy NSRO³. System SEZaM obejmuje natomiast wszystkie wskaźniki zaprogramowane na poziomie projektu dla RPO WO 2007-2013. Dlatego do monitorowania wszystkich wskaźników (w tym do sprawozdań) używa się obu ww. systemów informatycznych.

3.1.1 Generowanie danych dot. wskaźników w systemie SEZaM

IZ RPO WO 2007-2013 założyła możliwość monitorowania postępu realizacji wskaźników za pomocą systemu SEZaM. Funkcjonalność taka istnieje w dwóch modułach: *Sprawozdawczość* i *Zestawienia*.

W module *Zestawienia* generują się tabele wskaźnikowe planowane do osiągnięcia i zrealizowane na poziomie:

- RPO WO 2007-2013,
- Szczegółowego opisu osi priorytetowych,
- projektu.

Moduł *Sprawozdawczość* umożliwia generowanie zestawień wskaźnikowych koniecznych do zamieszczenia w *sprawozdaniach rocznych, okresowych*⁴.

Dane do generowanych zestawień system pobiera bezpośrednio z umów/aneksów (dla zestawień planowanych do osiągnięcia) lub wniosków o płatność (dla zestawień zrealizowanych), wprowadzanych do systemu przez pracowników pionów wdrażania w terminie 1 - 3 dni od stosownej czynności⁵. Ich poprawne generowanie zależy tym samym bezpośrednio od jakości wprowadzonych do systemu danych. Przy wprowadzaniu danych do systemu należy zwrócić szczególną uwagę na ewentualne błędy, takie jak:

- błędna jednostka miary,
- błędna wartość wskaźnika,
- niezgodna z harmonogramem prezentacja wskaźnika,

³ Ujęte w Załączniku nr 3 do *Wytycznych Ministra Rozwoju Regionalnego w zakresie warunków gromadzenia i przekazywania danych w formie elektronicznej*

⁴ Na podstawie *Wytycznych Ministra Rozwoju Regionalnego z dnia 9 czerwca 2009 r. w zakresie sprawozdawczości*

⁵ Na podstawie *Instrukcji Wykonawczej Instytucji Zarządzającej Regionalnym Programem Operacyjnym Województwa Opolskiego na lata 2007-2013* przyjętej Uchwałą nr 1855/2008 z dn. 12 maja 2008 r. z późniejszymi zmianami

- niezgodna z zasadami prezentacja wskaźnika

IZ RPO WO 2007-2013 w trakcie prowadzonego monitoringu, prowadzi audyt jakości prezentowanych wskaźników oraz ich bieżącą weryfikację.

3.1.2 Generowanie danych dot. wskaźników w systemie KSI (SIMIK 07-13)

IZ RPO WO 2007-2013 ma obowiązek wprowadzania danych dot. złożonych wniosków do KSI (SIMIK 07-13), dzięki czemu IK NSRO ma możliwość monitorowania postępu realizacji programów operacyjnych, które zaprogramowane zostały w ramach NSRO.

System ten, za pomocą narzędzia *Oracle Discoverer plus* umożliwia IZ RPO WO 2007-2013 generowanie danych. Na ich podstawie sporządzane są *sprawozdanie roczne, okresowe* oraz *informacja miesięczna*, co wynika z *Wytycznych Ministra Rozwoju Regionalnego z dnia 9 czerwca 2009 r. w zakresie sprawozdawczości*.

Dane dotyczące wartości wskaźników z umów/aneksów (dla zestawień planowanych do osiągnięcia) lub wniosków o płatność końcową (dla zestawień zrealizowanych) wprowadzane są do systemu przez pracowników pionów wdrażania w terminie 1 - 3 dni od stosownej czynności⁶. Jakość generowanych zestawień zależy od poprawności wprowadzonych danych.

Podobnie, jak w przypadku systemu SEZaM, przy wprowadzaniu danych do systemu należy zwrócić szczególną uwagę na ewentualne błędy, np.:

- wskazanie i prezentacja wskaźników innych niż założył beneficjent,
- pominięcie części wskaźników,
- błędna jednostka miary,
- błędna wartość wskaźnika,
- niezgodna z harmonogramem prezentacja wskaźnika,
- niezgodna z zasadami prezentacja wskaźnika

Część nieprawidłowości to błędy pracowników pionów wdrażania IZ RPO WO 2007-2013 i IP II stopnia:

- wskaźniki wprowadzane do systemu KSI (SIMIK 07-13) niezgodnie z umową/wnioskiem o płatność końcową złożonym przez beneficjenta (inny wskaźnik w SEZaM a inny w KSI)
- nieuwzględnienie w KSI wskaźników założonych do realizacji przez beneficjenta.

Również w tym przypadku prowadzony jest audyt jakości prezentowanych wskaźników. Na tej podstawie eliminowane są błędy.

⁶ Tamże

IV. Audyt i kontrola danych wskaźnikowych przedstawianych przez beneficjentów

4.1 Obowiązki beneficjenta

Na etapie składania wniosku o dofinansowanie, beneficjent posiłkując się *Listą wskaźników produktów i rezultatów na poziomie projektu w ramach Regionalnego Programu Operacyjnego Województwa Opolskiego na lata 2007-2013*⁷, która jest zaimplementowana do *Generatora wniosków* wybiera wskaźniki i określa wartości docelowe, jakie zamierza osiągnąć.

Zgodnie ze wzorem umowy o dofinansowanie beneficjent powinien osiągnąć wskaźniki zgodnie z wnioskiem o dofinansowanie, w szczególności nie może zmniejszyć wartości wskaźnika, lecz ewentualnie zwiększyć jego wartość. Ponadto, beneficjent zobowiązany jest osiągnąć wskaźniki produktu w momencie zakończenia realizacji rzeczowej projektu. Natomiast wskaźniki rezultatu w rok po zakończeniu finansowej realizacji projektu.

Każdorazowo we wnioskach o płatność beneficjent sprawozdaje na temat osiągnięcia wskaźnika produktu i rezultatu w czasie, którego dotyczy wnioski o płatność.

Na etapie składania wniosku o płatność końcową beneficjent zobowiązany jest do przedłożenia informacji na temat osiągnięcia wskaźnika produktu oraz zadeklarowania osiągnięcia wskaźnika rezultatu.

4.2 Weryfikacja wskaźników na poziomie IZ/IP II

4.2.1 Wskaźnik produktu

Na podstawie dokumentacji przedstawionej przez beneficjenta weryfikowana jest wartość wskaźnika. Dokonywana jest ona na etapie weryfikacji wniosku o płatność przez RWPI/ DPO oraz DRP/OCRG.

Zidentyfikowane na tym etapie nieosiągnięcie może powodować zmiany poziomu dofinansowania.

4.2.2 Wskaźnik rezultatu

Osiągnięcie wskaźnika rezultatu powinno nastąpić w rok po zakończeniu finansowej realizacji projektu.

Sprawozdawanie przez beneficjenta osiągnięcia wskaźnika rezultatu

W ciągu 30 dni kalendarzowych po upływie tego terminu beneficjent zobowiązany jest do przekazania informacji na temat osiągnięcia wskaźnika rezultatu.

Dane przedstawiane przez beneficjenta powinny zawierać tabele wskaźnikowe (tożsame z wnioskiem o dofinansowanie) wraz z informacją na temat osiągniętych wartości wskaźników.

Weryfikacji informacji przygotowywanych przez beneficjentów dokonuje RWPI/ DPO oraz DRP/ OCGR.

Ponadto, RWPI/DPO oraz DRP/OCRG nadzorują wypełnianie przez beneficjentów obowiązku sprawozdawania z osiągnięcia wskaźników rezultatu, tj. w przypadku

⁷ Dokument przyjmowany w trybie Uchwały Zarządu Województwa Opolskiego, udostępniony na stronie internetowej IZ RPO WO 2007-2013: www.rpo.opolskie.pl

nieotrzymania od beneficjenta przedmiotowych informacji wystosowywana jest do niego korespondencja.

Monitoring wskaźników rezultatu

Kserokopie informacji otrzymywanych od beneficjenta odnośnie osiągniętych wartości wskaźników rezultatu przekazywane są raz w miesiącu do RZFS, który prowadzi monitoring realizacji wskaźników RPO WO 2007-2013.

4.3 Postępowanie w przypadku nieosiągnięcia wartości wskaźników rezultatu przez beneficjenta

Nieosiągnięcia wskaźnika rezultatu może zostać zidentyfikowane zarówno w trakcie realizacji projektu oraz po jego zakończeniu (Tabela nr 1).

Tabela nr 2 Identyfikacja nieosiągnięcia wskaźnika rezultatu - etapy

Etap realizacji projektu	Komórka odpowiedzialna
Etap I: w trakcie realizacji projektu <i>informacja pochodząca bezpośrednio od beneficjenta</i>	RWPI DPO / DRP OCRG
Etap II: osiągnięcie wskaźnika w rok po zakończeniu finansowej realizacji projektu <i>na etapie sprawozdawania przez beneficjenta</i>	RWPI DPO / DRP OCRG
Etap III: osiągnięcie wskaźnika w rok po zakończeniu finansowej realizacji projektu <i>na etapie kontroli projektu</i>	RKFS DPO / DKO OCRG

Cel postępowania

Procedura sprawozdawania z osiągnięcia wskaźnika rezultatu ma na celu weryfikację faktycznego osiągnięcia deklarowanych przez beneficjenta wartości wskaźników oraz identyfikację projektów, w których nie osiągnięto zakładanych wartości docelowych.

W każdym zidentyfikowanym przypadku, sprawa rozpatrywana jest indywidualnie w celu ustalenia powodów nieosiągnięcia wskaźnika.

Procedura

Decyzje w przedmiotowej sprawie podejmowane są przez Dyrektora DPO UMWO/ Dyrektora OCRG lub Zarząd Województwa Opolskiego w zależności od skali rozbieżności pomiędzy wartością zakładaną a osiągniętą oraz w odniesieniu do uzasadnienia przedstawionego przez beneficjenta.

Nadzór nad procedurą sprawuje jednostka odpowiedzialna za dany Etap, w ramach którego zidentyfikowano rozbieżności.

W razie zidentyfikowania przypadku nieosiągnięcia wskaźnika rezultatu jednostka odpowiedzialna za dany Etap przygotowuje opinię w przedmiotowej sprawie, obejmującą:

- wskazanie % odchylenia wartości osiągniętych od założonych,
- informację, czy wskaźnik miał wpływ na wybór projektu do dofinansowania,
- informację, czy wyjaśnienia beneficjenta wskazują na niezależne od niego powody nieosiągnięcia wskaźnika na założonym poziomie,

- informację, czy odchylenia mają wpływ na odchylenia wartości wskaźników programowych.

Opinia taka wraz z pismem beneficjenta jest kierowana do:

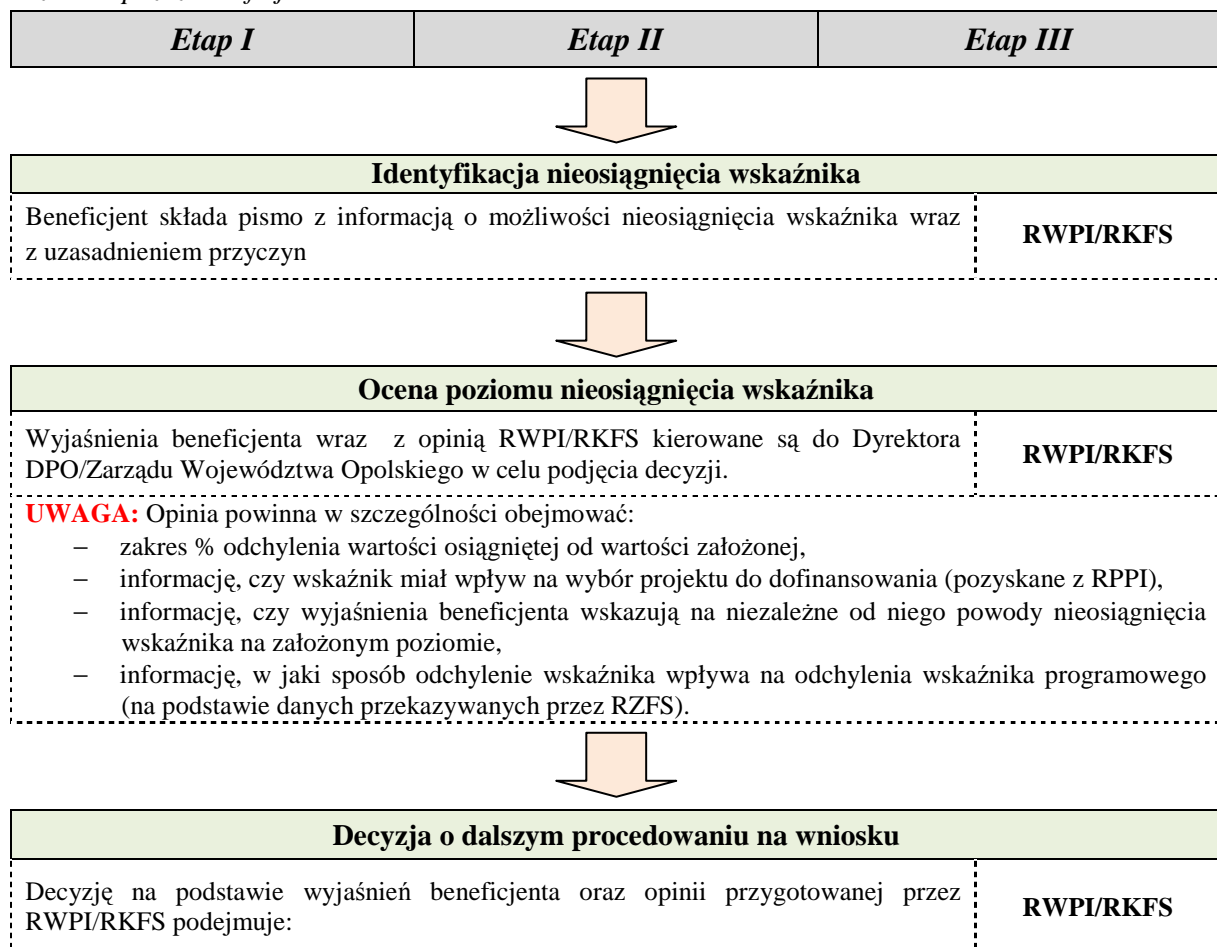
- Dyrektora DPO UMWO/ Dyrektora OCRG – nieosiągnięcie wskaźnika wynosi 20% i mniej od zakładanej wartości,
- Zarządu Województwa Opolskiego – nieosiągnięcie wskaźnika przekracza 20% zadeklarowanej wartości oraz wszystkie przypadki odchylenia wskaźników mających wpływ na wybór projektu do dofinansowania (niezależnie od poziomu odchylenia).

W przypadku spraw prowadzonych przez OCRG, w razie wystąpienia wątpliwości co do zakresu opinii lub podjęcia decyzji, Dyrektor OCRG jest zobowiązany skonsultować się z IZ RPO WO 2007-2013.


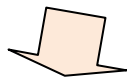
Szczegóły postępowania przedstawia Schemat nr 1. Procedura obejmuje poszczególne etapy działania oraz wskazuje możliwe rodzaje decyzji.

Zarówno DPO UMWO, jak i OCRG jest zobowiązana do prowadzenia bazy zidentyfikowanych przypadków nieosiągnięcia wskaźników oraz podjętych decyzji. Mimo indywidualnego sposobu prowadzenia spraw, pracownicy jednostek prowadzących sprawy każdorazowo są zobowiązani analizować dotychczas rozpatrywane przypadki.

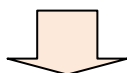
Schemat nr 2 Postępowanie w IZ RPO WO 2007-2013 w przypadku nieosiągnięcia wskaźnika rezultatu przez beneficjenta



<i>Etap I</i>	<i>Etap II</i>	<i>Etap III</i>
⇒ dla odchyień wartości osiągniętej wskaźnika do 20% włącznie od wartości założonej,		Dyrektor DPO
⇒ dla odchyień wartości osiągniętej wskaźnika powyżej 20% od wartości założonej,		Zarząd Województwa Opolskiego
UWAGA: wszystkie sprawy dotyczące wskaźników, które miały wpływ na wybór projektu kierowane są do rozpatrzenia przez Zarząd Województwa Opolskiego		



DECYZJA: ⇒ uznanie uzasadnień/wyjaśnień beneficjenta	DECYZJA: ⇒ brak zgody na zmianę wartości wskaźnika
--	--

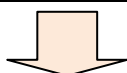


Przekazanie decyzji beneficjentowi	
W przypadku braku zgody na zmianę wartości wskaźnika ⇒ zobowiązanie beneficjenta do osiągnięcia zakładanych wartości	RWPI/RKFS
UWAGA: w przypadku zobowiązania beneficjenta do osiągnięcia zakładanych wartości IZ/IP II stopnia może zaproponować np. wydłużenie terminu na osiągnięcie wskaźnika.	

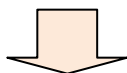
Procedura postępowania w przypadku zidentyfikowania nieosiągnięcia wskaźników rezultatu w IP II stopnia przebiega analogicznie (Schemat nr 2).

Schemat nr 3 Postępowanie w IP II stopnia w przypadku nieosiągnięcia wskaźnika rezultatu przez beneficjenta

<i>Etap I</i>	<i>Etap II</i>	<i>Etap III</i>
---------------	----------------	-----------------

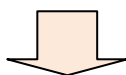


Identyfikacja nieosiągnięcia wskaźnika	
Beneficjent składa pismo z informacją o możliwości nieosiągnięcia wskaźnika wraz z uzasadnieniem przyczyn	DRP/DKO OCRG





Ocena poziomu nieosiągnięcia wskaźnika	
Wyjaśnienia beneficjenta wraz z opinią DRP/DKO kierowane są do Dyrektora OCRG/Zarządu Województwa Opolskiego w celu podjęcia decyzji. <i>Sprawy OCRG przekazywane do decyzji ZWO nadzorowane są po stronie IZ RPO WO 2007-2013 przez odpowiednią komórkę, tj. RWPI lub RKFS.</i>	DRP/DKO OCRG
UWAGA: Opinia powinna w szczególności obejmować: <ul style="list-style-type: none"> – zakres % odchylenia wartości osiągniętej od wartości założonej, – informację, czy wskaźnik miał wpływ na wybór projektu do dofinansowania (pozyskane z DPO), – informację, czy wyjaśnienia beneficjenta wskazują na niezależne od niego powody nieosiągnięcia wskaźnika na założonym poziomie, – informację, w jaki sposób odchylenie wskaźnika wpływa na odchylenia wskaźnika programowego (na podstawie danych przekazywanych przez RZFS DPO) 	

<i>Etap I</i>	<i>Etap II</i>	<i>Etap III</i>
---------------	----------------	-----------------

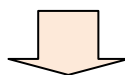


Decyzja o dalszym procedowaniu na wniosku
--

Decyzję na podstawie wyjaśnień beneficjenta oraz opinii przygotowanej przez DRP/DKO podejmuje:	DRP/DKO OCRG
⇒ dla odchyień wartości osiągniętej wskaźnika do 20% włącznie od wartości założonej,	Dyrektor OCRG
⇒ dla odchyień wartości osiągniętej wskaźnika powyżej 20% od wartości założonej,	Zarząd Województwa Opolskiego
UWAGA: wszystkie sprawy dotyczące wskaźników, które miały wpływ na wybór projektu kierowane są do rozpatrzenia przez Zarząd Województwa Opolskiego	



DECYZJA: ⇒ uznanie uzasadnień/wyjaśnień beneficjenta	DECYZJA: ⇒ brak zgody na zmianę wartości wskaźnika
--	--



Przekazanie decyzji beneficjentowi

W przypadku braku zgody na zmianę wartości wskaźnika ⇒ zobowiązanie beneficjenta do osiągnięcia zakładanych wartości	DRP/DKO OCRG
UWAGA: w przypadku zobowiązania beneficjenta do osiągnięcia zakładanych wartości IZ/IP II stopnia może zaproponować np. wydłużenie terminu na osiągnięcie wskaźnika.	

Załącznik do Wytucznych w zakresie wskaźników produktu i rezultatu RPO WO 2007-2013
Tabela agregacyjna wskaźników na wszystkich poziomach RPO WO 2007-2013

Tabela agregacyjna wskaźników dla Osi priorytetowej 1 Wzmocnienie atrakcyjności gospodarczej regionu

WSKAŹNIKI NA POZIOMIE RPO WO 2007-2013		WSKAŹNIKI NA POZIOMIE DZIAŁAŃ/PODDZIAŁAŃ			WSKAŹNIKI NA POZIOMIE PROJEKTU		WSKAŹNIKI KSI	
Nr	Nazwa wskaźnika	Działanie	Nr	Nazwa wskaźnika	Nr	Nazwa wskaźnika	Nr	Nazwa wskaźnika
1.1.	Liczba projektów z zakresu B+R, w tym: - MSP (P)	1.3.1	1	Liczba projektów z zakresu B+R.(P)	-*	-	-	
		1.3.2	1	Liczba projektów z zakresu B+R w tym: - w MSP (P)	-*	-	-	
1.2.	Liczba projektów współpracy pomiędzy przedsiębiorstwami a jednostkami badawczymi (P)	1.3.1	2	Liczba projektów współpracy pomiędzy przedsiębiorstwami a jednostkami badawczymi (P)	1.3.1.1 1.3.1.11	Liczba projektów współpracy pomiędzy przedsiębiorstwami a jednostkami badawczymi (P)	-	
1.3.	Liczba projektów dotyczących bezpośredniego wsparcia inwestycyjnego przedsiębiorstw, w tym przedsiębiorstwa: - Micro: do 9 pracujących, - Małe: 10–49 pracujących, - Średnie: 50–249 pracujących oraz - innowacyjne przedsięwzięcia, - przedsięwzięcia powiązane ze	1.1.2	1	Liczba projektów dotyczących bezpośredniego wsparcia inwestycyjnego przedsiębiorstw, w tym: - w przedsięwzięcia powiązane ze środowiskiem - firmy funkcjonujące nie dłużej niż dwa lata od powstania (P)	-*	-	-	-
		1.3.2	2	Liczba projektów dotyczących bezpośredniego wsparcia inwestycyjnego przedsiębiorstw, w tym przedsiębiorstwa (P): - micro: do 9 pracujących,	-*	-	-	

WSKAŹNIKI NA POZIOMIE RPO WO 2007-2013		WSKAŹNIKI NA POZIOMIE DZIAŁAŃ/PODDZIAŁAŃ			WSKAŹNIKI NA POZIOMIE PROJEKTU		WSKAŹNIKI KSI	
Nr	Nazwa wskaźnika	Działanie	Nr	Nazwa wskaźnika	Nr	Nazwa wskaźnika	Nr	Nazwa wskaźnika
	środowiskiem, - firmy funkcjonujące nie dłużej niż dwa lata od powstania (P)			- małe: 10–49 pracujących, - średnie: 50–249 pracujących oraz w - innowacyjne przedsięwzięcia - przedsięwzięcia powiązane ze środowiskiem - firmy funkcjonujące nie dłużej niż 2 lata od powstania				
		1.4.1	2	Liczba projektów dotyczących bezpośredniego wsparcia inwestycyjnego przedsiębiorstw, w tym przedsiębiorstwa(P) : - micro: do 9 pracujących, - małe: 10–49 pracujących, - średnie: 50–249 pracujących oraz w - firmy funkcjonujące nie dłużej niż dwa lata od powstania	-*	-	-	-
1.4.	Liczba powstałych firm w wyniku wsparcia, w tym: - funkcjonujące przez pierwsze	1.1.2	2	Liczba powstałych firm w wyniku wsparcia, w tym: - funkcjonujące przez pierwsze	-*	-	-	-

Załącznik do Wytycznych w zakresie wskaźników produktu i rezultatu RPO WO 2007-2013
Tabela agregacyjna wskaźników na wszystkich poziomach RPO WO 2007-2013

WSKAŹNIKI NA POZIOMIE RPO WO 2007-2013		WSKAŹNIKI NA POZIOMIE DZIAŁAŃ/PODDZIAŁAŃ			WSKAŹNIKI NA POZIOMIE PROJEKTU		WSKAŹNIKI KSI	
Nr	Nazwa wskaźnika	Działanie	Nr	Nazwa wskaźnika	Nr	Nazwa wskaźnika	Nr	Nazwa wskaźnika
	dwa lata po powstaniu (P)			dwa lata po powstaniu (P)				
1.5.	Wartość środków przekazanych na wsparcie przedsiębiorstw w formie pożyczek i gwarancji (P)	1.2	1	Wartość środków przekazanych na wsparcie przedsiębiorstw w formie pożyczek i gwarancji (P)	-*	-	-	-
1.6.	Liczba projektów z zakresu turystyki, rekreacji i sportu (P)	1.4.1	1	Liczba projektów z zakresu turystyki, rekreacji i sportu (P)	-*	-	-	-
		1.4.2	1	Liczba projektów z zakresu turystyki, rekreacji i sportu (P)	-*	-	-	-
1.7.	Wartość inwestycji przedsiębiorstw w czyste technologie (P)	1.3.2	3	Wartość inwestycji przedsiębiorstw w czyste technologie (P)	1.3.2.1 1.3.2.17	Wartość inwestycji przedsiębiorstw w czyste technologie (P)	-	-
1.8.	Liczba utworzonych miejsc pracy w zakresie B+R – etaty badawcze (najlepiej 5 lat od rozpoczęcia projektu) w tym: - kobiety, - mężczyźni. (R)	1.3.1	3	Liczba utworzonych miejsc pracy w zakresie B+R – etaty badawcze (najlepiej 5 lat od rozpoczęcia projektu), w tym: - kobiety, -mężczyźni. (R)	Wsk. horyzontalny 6	Liczba utworzonych nowych etatów badawczych	101	Liczba utworzonych nowych etatów badawczych (kat. 1-5, 7)
					Wsk. horyzontalny 7	Liczba utworzonych nowych etatów badawczych, w tym dla kobiet	-	-

WSKAŹNIKI NA POZIOMIE RPO WO 2007-2013		WSKAŹNIKI NA POZIOMIE DZIAŁAŃ/PODDZIAŁAŃ			WSKAŹNIKI NA POZIOMIE PROJEKTU		WSKAŹNIKI KSI	
Nr	Nazwa wskaźnika	Działanie	Nr	Nazwa wskaźnika	Nr	Nazwa wskaźnika	Nr	Nazwa wskaźnika
		1.3.2	7	Liczba utworzonych miejsc pracy w zakresie B+R – etaty badawcze (najlepiej 5 lat od rozpoczęcia projektu), w tym: - kobiety, - mężczyźni. (R)	Wsk. horyzontalny 6	Liczba utworzonych nowych etatów badawczych	101	Liczba utworzonych nowych etatów badawczych (kat. 1-5, 7)
					Wsk. horyzontalny 7	Liczba utworzonych nowych etatów badawczych, w tym dla kobiet	-	-
1.9.	Utworzone miejsca pracy w przedsiębiorstwach (brutto, ekwiwalent całego etatu) , w tym: - kobiety, - mężczyźni, - obszary wiejskie. (R)	1.1.2	3	Utworzone miejsca pracy w przedsiębiorstwach (brutto, ekwiwalent całego etatu) , w tym: (R) - kobiety, - mężczyźni, - obszary wiejskie.	Wsk. horyzontalny 3	Przewidywana całkowita liczba bezpośrednio utworzonych nowych etatów	100	Przewidywana całkowita liczba bezpośrednio utworzonych nowych etatów (EPC)
					Wsk. horyzontalny 4	Przewidywana całkowita liczba bezpośrednio utworzonych nowych etatów, w tym kobiety		
					-*	-	-	-
					Wsk. horyzontalny 5	Przewidywana całkowita liczba bezpośrednio utworzonych nowych etatów, w tym na obszarach wiejskich		

Załącznik do Wytycznych w zakresie wskaźników produktu i rezultatu RPO WO 2007-2013
Tabela agregacyjna wskaźników na wszystkich poziomach RPO WO 2007-2013

WSKAŹNIKI NA POZIOMIE RPO WO 2007-2013		WSKAŹNIKI NA POZIOMIE DZIAŁAŃ/PODDZIAŁAŃ			WSKAŹNIKI NA POZIOMIE PROJEKTU		WSKAŹNIKI KSI	
Nr	Nazwa wskaźnika	Działanie	Nr	Nazwa wskaźnika	Nr	Nazwa wskaźnika	Nr	Nazwa wskaźnika
		1.3.2	8	Utworzone miejsca pracy w przeds. (brutto, ekwiwalent całego etatu) , w tym: (R) - kobiety, - mężczyźni, - obszary wiejskie.	Wsk. horyzontalny 3	Przewidywana całkowita liczba bezpośrednio utworzonych nowych etatów	100	Przewidywana całkowita liczba bezpośrednio utworzonych nowych etatów (EPC)
					Wsk. horyzontalny 4	Przewidywana całkowita liczba bezpośrednio utworzonych nowych etatów, w tym kobiety	-	-
					-*	-		
					Wsk. horyzontalny 5	Przewidywana całkowita liczba bezpośrednio utworzonych nowych etatów, w tym na obszarach wiejskich		
1.10.	Liczba utworzonych miejsc pracy w turystyce, w tym: - kobiety, - mężczyźni, - obszary wiejskie (R)	1.4.1	3	Liczba utworzonych miejsc pracy w turystyce, w tym: (R) - kobiety, - mężczyźni, - obszary wiejskie	Wsk. horyzontalny 3	Przewidywana całkowita liczba bezpośrednio utworzonych nowych etatów	100	Przewidywana całkowita liczba bezpośrednio utworzonych nowych etatów (EPC)
					Wsk. horyzontalny 4	Przewidywana całkowita liczba bezpośrednio utworzonych nowych etatów, w tym kobiety	-	-
					-*	-		
					Wsk.	Przewidywana całkowita liczba		

WSKAŹNIKI NA POZIOMIE RPO WO 2007-2013		WSKAŹNIKI NA POZIOMIE DZIAŁAŃ/PODDZIAŁAŃ			WSKAŹNIKI NA POZIOMIE PROJEKTU		WSKAŹNIKI KSI	
Nr	Nazwa wskaźnika	Działanie	Nr	Nazwa wskaźnika	Nr	Nazwa wskaźnika	Nr	Nazwa wskaźnika
					horyzontalny 5	bezpośrednio utworzonych nowych etatów, w tym na obszarach wiejskich		
		1.4.2	2	Liczba utworzonych miejsc pracy w turystyce, w tym: (R) - kobiety, - mężczyźni, - obszary wiejskie	Wsk. horyzontalny 3	Przewidywana całkowita liczba bezpośrednio utworzonych nowych etatów	100	Przewidywana całkowita liczba bezpośrednio utworzonych nowych etatów (EPC)
					Wsk. horyzontalny 4	Przewidywana całkowita liczba bezpośrednio utworzonych nowych etatów, w tym kobiety		
					-*	-	-	-
					Wsk. horyzontalny 5	Przewidywana całkowita liczba bezpośrednio utworzonych nowych etatów, w tym na obszarach wiejskich		
-	-	-	-	-	Wsk. horyzontalny 1	Liczba bezpośrednio utworzonych nowych etatów	100	Przewidywana całkowita liczba bezpośrednio utworzonych nowych etatów (EPC)
-	-	-	-	-	Wsk. horyzontalny 2	Liczba bezpośrednio utworzonych nowych etatów, w tym kobiety	-	-

Załącznik do Wytycznych w zakresie wskaźników produktu i rezultatu RPO WO 2007-2013
Tabela agregacyjna wskaźników na wszystkich poziomach RPO WO 2007-2013

WSKAŹNIKI NA POZIOMIE RPO WO 2007-2013		WSKAŹNIKI NA POZIOMIE DZIAŁAŃ/PODDZIAŁAŃ			WSKAŹNIKI NA POZIOMIE PROJEKTU		WSKAŹNIKI KSI	
Nr	Nazwa wskaźnika	Działanie	Nr	Nazwa wskaźnika	Nr	Nazwa wskaźnika	Nr	Nazwa wskaźnika
1.11.	Liczba przedsiębiorstw ulokowanych w parkach technologicznych, inkubatorach (R)	1.1.1	2	Liczba przedsiębiorstw ulokowanych w parkach technologicznych, inkubatorach (R)	1.1.1.8	Liczba przedsiębiorstw ulokowanych w parkach technologicznych, inkubatorach (R)		
1.12.	Dodatkowe wprowadzone inwestycje (mln Euro) (R)	1.1.1	5	Dodatkowe wprowadzone inwestycje (R)	1.1.1.9	Dodatkowe wprowadzone inwestycje (R)		
		1.1.2	4	Dodatkowe wprowadzone inwestycje (R)	1.1.2.7, 1.1.2.15, 1.1.2.23	Dodatkowe wprowadzone inwestycje (R)	-	
		1.3.1	4	Dodatkowo wprowadzone inwestycje (R)	1.3.1.8 1.3.1.17	Dodatkowo wprowadzone inwestycje (R)	-	
		1.3.2	9	Dodatkowo wprowadzone inwestycje (R)	1.3.2.9 1.3.2.24	Dodatkowo wprowadzone inwestycje (R)	-	
		1.4.1	5	Dodatkowe wprowadzone inwestycje (R)	1.4.1.8, 1.4.1.15, 1.4.1.21	Dodatkowe wprowadzone inwestycje (R)	-	
		1.4.2	3	Dodatkowe wprowadzone inwestycje (R)	1.4.2.6, 1.4.2.13, 1.4.2.16,	Dodatkowe wprowadzone inwestycje (R)	-	

WSKAŹNIKI NA POZIOMIE RPO WO 2007-2013		WSKAŹNIKI NA POZIOMIE DZIAŁAŃ/PODDZIAŁAŃ			WSKAŹNIKI NA POZIOMIE PROJEKTU		WSKAŹNIKI KSI	
Nr	Nazwa wskaźnika	Działanie	Nr	Nazwa wskaźnika	Nr	Nazwa wskaźnika	Nr	Nazwa wskaźnika
					1.4.2.21, 1.4.2.27, 1.4.2.31, 1.4.2.34, 1.4.2.39			
-	-	1.1.1	1	Liczba wspartych instytucji otoczenia biznesu (P)	1.1.1.4	Liczba wspartych instytucji otoczenia biznesu (P)	P.5.1.1	Liczba wspartych instytucji otoczenia biznesu
-	-	1.1.1	3	Liczba przedsiębiorstw wspartych przez instytucje otoczenia biznesu (R)	1.1.1.10	Liczba przedsiębiorstw wspartych przez instytucje otoczenia biznesu (R)	R.5.1.1	Liczba przedsiębiorstw wspartych przez instytucje otoczenia biznesu
-	-	1.1.1	4	Liczba nowych, zmodernizowanych usług świadczonych przez instytucje otoczenia biznesu (R)	1.1.1.11	Liczba nowych i ulepszonych usług świadczonych przez instytucje otoczenia biznesu (R)	R.3.2.3	Liczba nowych i ulepszonych usług świadczonych przez IOB
-	-	1.2	3	Liczba wspartych przedsiębiorstw (P)	1.2.0.5	Liczba przedsiębiorstw wspartych przez fundusze pożyczkowe (R)	R.5.8.1	Liczba przedsiębiorstw wspartych przez fundusze pożyczkowe
					1.2.0.6	Liczba przedsiębiorstw wspartych przez fundusze pożyczkowe, w tym z branż wskazanych przez Foresight Regionalny Województwa Opolskiego (R)	-	-

Załącznik do Wytycznych w zakresie wskaźników produktu i rezultatu RPO WO 2007-2013
Tabela agregacyjna wskaźników na wszystkich poziomach RPO WO 2007-2013

WSKAŹNIKI NA POZIOMIE RPO WO 2007-2013		WSKAŹNIKI NA POZIOMIE DZIAŁAŃ/PODDZIAŁAŃ			WSKAŹNIKI NA POZIOMIE PROJEKTU		WSKAŹNIKI KSI	
Nr	Nazwa wskaźnika	Działanie	Nr	Nazwa wskaźnika	Nr	Nazwa wskaźnika	Nr	Nazwa wskaźnika
					1.2.0.7	Liczba przedsiębiorstw wspartych przez fundusze poręczeniowe (R)	R.5.8.3	Liczba przedsiębiorstw wspartych przez fundusze poręczeniowe
					1.2.0.8	Liczba przedsiębiorstw wspartych przez fundusze poręczeniowe, w tym z branż wskazanych przez Foresight Regionalny Województwa Opolskiego (R)	-	-
-	-	1.2	2	Liczba dokapitalizowanych funduszy pożyczkowych i poręczeniowych (P)	1.2.0.1	Liczba wspartych funduszy pożyczkowych (P)	P.5.8.1	Liczba wspartych funduszy pożyczkowych
					1.2.0.2	Liczba wspartych funduszy poręczeniowych (P)	P.5.8.2	Liczba wspartych funduszy poręczeniowych
-	-	1.2	4	Wartość udzielonych kredytów i pożyczek (R)	1.2.0.3	Wartość udzielonych pożyczek (R)	R.5.8.2	Wartość udzielonych pożyczek
					1.2.0.4	Wartość udzielonych poręczeń (R)	R.5.8.4	Wartość udzielonych poręczeń
-	-	1.3.1	5	Liczba wdrożeń powstałych w wyniku zrealizowanych projektów (R)	1.3.1.9 1.3.1.18	Liczba wdrożeń powstałych w wyniku zrealizowanych projektów (R)	-	-
-	-	1.3.1	6	Liczba transferów technologii dokonanych pomiędzy	1.3.1.10	Liczba transferu technologii dokonanych pomiędzy	R.3.1.1	Liczba transferu technologii dokonanych pomiędzy

WSKAŹNIKI NA POZIOMIE RPO WO 2007-2013		WSKAŹNIKI NA POZIOMIE DZIAŁAŃ/PODDZIAŁAŃ			WSKAŹNIKI NA POZIOMIE PROJEKTU		WSKAŹNIKI KSI	
Nr	Nazwa wskaźnika	Działanie	Nr	Nazwa wskaźnika	Nr	Nazwa wskaźnika	Nr	Nazwa wskaźnika
				zaangażowanymi podmiotami (R)	1.3.1.19	zaangażowanymi podmiotami (R)		zaangażowanymi podmiotami
-	-	1.3.2	4	Liczba przedsiębiorstw, które dokonały zmiany w produkcji w zakresie ochrony powietrza (P)	1.3.2.2 1.3.2.18	Liczba przedsiębiorstw, które dokonały zmiany w produkcji w zakresie ochrony powietrza (P)	P.6.1.1	Liczba przedsiębiorstw, które dokonały zmiany w produkcji w zakresie ochrony powietrza
-	-	1.3.2	5	Liczba przedsiębiorstw, które dokonały zmiany w produkcji w zakresie gospodarki odpadami (P)	1.3.2.3 1.3.2.19	Liczba przedsiębiorstw, które dokonały zmiany w produkcji w zakresie gospodarki odpadami (P)	P.6.1.2	Liczba przedsiębiorstw, które dokonały zmiany w produkcji w zakresie gospodarki odpadami
-	-	1.3.2	6	Liczba przedsiębiorstw, które dokonały zmian w produkcji w zakresie gospodarki wodno-ściekowej (P)	1.3.2.4	Liczba przedsiębiorstw, które dokonały zmiany w produkcji w zakresie gospodarki wodno-ściekowej (P)	P.6.1.3	Liczba przedsiębiorstw, które dokonały zmiany w produkcji w zakresie gospodarki wodno-ściekowej
-	-	1.3.2	10	Liczba nowych produktów/usług (R)	1.3.2.10 1.3.2.23	Liczba nowych produktów/usług (R)	R.7.4.1	Liczba nowych produktów/usług
-	-	1.3.2	11	Liczba wdrożonych wyników prac B+R (R)	1.3.2.11 1.3.2.25	Liczba wdrożonych wyników prac B+R (R)	-	
-	-	1.3.2	12	Zmiana emisji głównych zanieczyszczeń powietrza: dwutlenku siarki, tlenku azotu, pyłów, dwutlenku węgla (R)	1.3.2.12 1.3.2.26	Zmiana emisji głównych zanieczyszczeń powietrza: dwutlenku siarki, tlenku azotu, pyłów, dwutlenku węgla (R)	R.6.1.1	Zmiana emisji głównych zanieczyszczeń powietrza: dwutlenku siarki, tlenku azotu, tony pyłów, dwutlenku węgla

Załącznik do Wytycznych w zakresie wskaźników produktu i rezultatu RPO WO 2007-2013
Tabela agregacyjna wskaźników na wszystkich poziomach RPO WO 2007-2013

WSKAŹNIKI NA POZIOMIE RPO WO 2007-2013		WSKAŹNIKI NA POZIOMIE DZIAŁAŃ/PODDZIAŁAŃ			WSKAŹNIKI NA POZIOMIE PROJEKTU		WSKAŹNIKI KSI	
Nr	Nazwa wskaźnika	Działanie	Nr	Nazwa wskaźnika	Nr	Nazwa wskaźnika	Nr	Nazwa wskaźnika
-	-	1.3.2	13	Zmiana ilości wytwarzanych odpadów (R)	1.3.2.13 1.3.2.27	Zmiana ilości wytwarzanych odpadów (R)	R.6.1.2	Zmiana ilości wytwarzanych odpadów
-	-	1.4.1	4	Liczba noclegów udzielonych w wyniku realizacji projektu (R)	1.4.1.7	Liczba utworzonych miejsc noclegowych w wyniku realizacji projektu (R)	-	
-	-	-	-	-	1.1.1.1	Liczba wspartych powiązań kooperacyjnych (P)	P.3.1.1	Liczba wspartych powiązań kooperacyjnych
-	-	-	-	-	1.1.1.2	Liczba przedsiębiorstw zaangażowanych w powiązania kooperacyjne (P)	P.3.1.2	Liczba przedsiębiorstw zaangażowanych w powiązania kooperacyjne
-	-	-	-	-	1.1.1.3	Liczba instytucji otoczenia biznesu zaangażowanych w powiązania kooperacyjne (P)	P.3.1.3	Liczba instytucji otoczenia biznesu zaangażowanych w powiązania kooperacyjne
-	-	-	-	-	1.1.1.12	Liczba nowych przedsiębiorstw powstałych przy wsparciu instytucji otoczenia biznesu (R)	R.3.2.2	Liczba nowych przedsiębiorstw powstałych przy wsparciu IOB
-	-	-	-	-	1.1.2.1, 1.1.2.18	Liczba przedsiębiorstw wspartych w zakresie doradztwa specjalistycznego (P)	P.5.5.1	Liczba przedsiębiorstw wspartych w zakresie doradztwa specjalistycznego

WSKAŹNIKI NA POZIOMIE RPO WO 2007-2013		WSKAŹNIKI NA POZIOMIE DZIAŁAŃ/PODDZIAŁAŃ			WSKAŹNIKI NA POZIOMIE PROJEKTU		WSKAŹNIKI KSI	
Nr	Nazwa wskaźnika	Działanie	Nr	Nazwa wskaźnika	Nr	Nazwa wskaźnika	Nr	Nazwa wskaźnika
-	-	-	-	-	1.1.2.2	Liczba przedsiębiorstw wspartych w zakresie eksportu (P)	P.5.6.1	Liczba przedsiębiorstw wspartych w zakresie eksportu
-	-	-	-	-	1.3.1.2 1.3.1.20	Liczba objętych wsparciem ośrodków badawczych (P)	P.2.1.1	Liczba objętych wsparciem ośrodków badawczych
-	-	-	-	-	1.3.1.3 1.3.1.12	Liczba zakupionej aparatury naukowo-badawczej (P)	P.2.3.1	Liczba zakupionej aparatury naukowo-badawczej
-	-	-	-	-	1.3.1.21	Liczba utworzonych laboratoriów (P)	P.2.1.2	Liczba utworzonych laboratoriów
-	-	-	-	-	1.3.1.22	Liczba zmodernizowanych laboratoriów (P)	P.2.1.3	Liczba zmodernizowanych laboratoriów
-	-	-	-	-	1.3.1.23	Liczba projektów badawczych, rozwojowych i celowych zrealizowanych przy wykorzystaniu wspartej infrastruktury (R)	R.2.1.1	Liczba projektów badawczych, rozwojowych i celowych zrealizowanych przy wykorzystaniu wspartej infrastruktury
-	-	-	-	-	1.3.1.24	Liczba przedsiębiorstw korzystających z usług wybudowanych laboratoriów (R)	R.2.1.2	Liczba przedsiębiorstw korzystających z usług wybudowanych laboratoriów
-	-	-	-	-	1.3.1.25	Liczba przedsiębiorstw	R.2.1.3	Liczba przedsiębiorstw

Załącznik do Wytycznych w zakresie wskaźników produktu i rezultatu RPO WO 2007-2013
Tabela agregacyjna wskaźników na wszystkich poziomach RPO WO 2007-2013

WSKAŹNIKI NA POZIOMIE RPO WO 2007-2013		WSKAŹNIKI NA POZIOMIE DZIAŁAŃ/PODDZIAŁAŃ			WSKAŹNIKI NA POZIOMIE PROJEKTU		WSKAŹNIKI KSI	
Nr	Nazwa wskaźnika	Działanie	Nr	Nazwa wskaźnika	Nr	Nazwa wskaźnika	Nr	Nazwa wskaźnika
						korzystających z usług zmodernizowanych laboratoriów (R)		korzystających z usług zmodernizowanych laboratoriów
-	-	-	-	-	1.3.2.5	Liczba wspartych przedsiębiorstw prowadzących działalność B+RT (P)	P.7.5.1	Liczba wspartych przedsiębiorstw prowadzących działalność B+RT
-	-	-	-	-	1.3.2.6	Liczba laboratoriów utworzonych w przedsiębiorstwach (P)	P.7.5.2	Liczba laboratoriów utworzonych w przedsiębiorstwach
-	-	-	-	-	1.3.2.14	Liczba nowych projektów B+RT prowadzonych przez wsparte przedsiębiorstwa (R)	R.7.5.1	Liczba nowych projektów B+RT prowadzonych przez wsparte przedsiębiorstwa
-	-	-	-	-	1.3.2.15	Liczba nowopowstałych CBR (R)	R.7.5.2	Liczba nowopowstałych CBR
-	-	-	-	-	1.3.2.20	Liczba wspartych przedsiębiorstw prowadzących działalność gospodarczą związaną z gospodarką elektroniczną (usługi i aplikacje dla obywateli) (P)	P.13.4.1	Liczba wspartych przedsiębiorstw prowadzących działalność gospodarczą związaną z gospodarką elektroniczną (usługi i aplikacje dla obywateli)
-	-	-	-	-	1.4.1.1	Liczba wybudowanych obiektów turystycznych i rekreacyjnych (P)	P.57.1.3	Liczba wybudowanych obiektów turystycznych i

WSKAŹNIKI NA POZIOMIE RPO WO 2007-2013		WSKAŹNIKI NA POZIOMIE DZIAŁAŃ/PODDZIAŁAŃ			WSKAŹNIKI NA POZIOMIE PROJEKTU		WSKAŹNIKI KSI	
Nr	Nazwa wskaźnika	Działanie	Nr	Nazwa wskaźnika	Nr	Nazwa wskaźnika	Nr	Nazwa wskaźnika
								rekreacyjnych
-	-	-	-	-	1.4.1.2, 1.4.1.17	Liczba przebudowanych obiektów turystycznych i rekreacyjnych (P)	P.57.1.4	Liczba przebudowanych obiektów turystycznych i rekreacyjnych
-	-	-	-	-	1.4.2.1	Liczba wybudowanych obiektów turystycznych i rekreacyjnych (P)	P.57.1.3	Liczba wybudowanych obiektów turystycznych i rekreacyjnych
-	-	-	-	-	1.4.2.2, 1.4.2.17	Liczba przebudowanych obiektów turystycznych i rekreacyjnych (P)	P.57.1.4	Liczba przebudowanych obiektów turystycznych i rekreacyjnych
-	-	-	-	-	1.4.2.8	Liczba odbiorców (turystów), korzystających z produktów turystycznych (R)	R.57.1.1	Liczba osób korzystających z produktów turystycznych
-	-	-	-	-	1.4.2.35	Liczba turystów korzystających systemu rezerwacji i informacji turystycznej (R)	R.57.2.1	Liczba turystów korzystających z systemu rezerwacji i informacji turystycznej
-	-	-	-	-	1.4.2.36	Długość wybudowanych szlaków turystycznych (P)	P.57.1.8	Długość wybudowanych szlaków turystycznych
-	-	-	-	-	1.4.2.37	Długość przebudowanych szlaków turystycznych (P)	P.57.1.9	Długość przebudowanych szlaków turystycznych

Załącznik do Wytycznych w zakresie wskaźników produktu i rezultatu RPO WO 2007-2013
Tabela agregacyjna wskaźników na wszystkich poziomach RPO WO 2007-2013

WSKAŹNIKI NA POZIOMIE RPO WO 2007-2013		WSKAŹNIKI NA POZIOMIE DZIAŁAŃ/PODDZIAŁAŃ			WSKAŹNIKI NA POZIOMIE PROJEKTU		WSKAŹNIKI KSI	
Nr	Nazwa wskaźnika	Działanie	Nr	Nazwa wskaźnika	Nr	Nazwa wskaźnika	Nr	Nazwa wskaźnika
-	-	-	-	-	1.4.2.38	Długość wybudowanych lub oznakowanych/wytyczonych ścieżek rowerowych (P)	P.24.1.1	Długość wybudowanych lub oznakowanych/wytyczonych ścieżek rowerowych
					1.1.1.5	Liczba wybudowanych, przebudowanych i wyremontowanych obiektów		
					1.1.1.6	Powierzchnia wybudowanych, przebudowanych, wyremontowanych obiektów		
					1.1.1.7	Powierzchnia zagospodarowanego terenu wokół obiektów infrastruktury otoczenia biznesu		
					1.1.2.3	Liczba zakupionych środków trwałych, w tym:		
					1.1.2.4	- liczba zakupionych nieruchomości		
					1.1.2.5	Liczba zakupionych usług		
					1.1.2.6	Liczba zakupionych wartości niematerialnych i prawnych		

WSKAŹNIKI NA POZIOMIE RPO WO 2007-2013		WSKAŹNIKI NA POZIOMIE DZIAŁAŃ/PODDZIAŁAŃ			WSKAŹNIKI NA POZIOMIE PROJEKTU		WSKAŹNIKI KSI	
Nr	Nazwa wskaźnika	Działanie	Nr	Nazwa wskaźnika	Nr	Nazwa wskaźnika	Nr	Nazwa wskaźnika
					1.1.2.8	Liczba zakupionych środków trwałych, w tym:		
					1.1.2.9	- liczba zakupionych nieruchomości		
					1.1.2.10	Liczba wybudowanych obiektów		
					1.1.2.11	Powierzchnia wybudowanych obiektów		
					1.1.2.12	Liczba zakupionych wartości niematerialnych i prawnych		
					1.1.2.13	Liczba zakupionych usług		
					1.1.2.14	Liczba mikroprzedsiębiorstw, które dokonały zmian w produktach przyczyniających się do ochrony środowiska		
					1.1.2.16	Ilość usług oferowanych dzięki inwestycji		
					1.1.2.17	Procentowa zmiana zysku		
					1.1.2.19	Liczba zakupionych usług		

Załącznik do Wytocznych w zakresie wskaźników produktu i rezultatu RPO WO 2007-2013
Tabela agregacyjna wskaźników na wszystkich poziomach RPO WO 2007-2013

WSKAŹNIKI NA POZIOMIE RPO WO 2007-2013		WSKAŹNIKI NA POZIOMIE DZIAŁAŃ/PODDZIAŁAŃ			WSKAŹNIKI NA POZIOMIE PROJEKTU		WSKAŹNIKI KSI	
Nr	Nazwa wskaźnika	Działanie	Nr	Nazwa wskaźnika	Nr	Nazwa wskaźnika	Nr	Nazwa wskaźnika
						doradztwa strategicznego		
					1.1.2.20	Liczba zakupionych usług doradztwa inwestycyjnego		
					1.1.2.21	Liczba zakupionych usług doradztwa finansowego		
					1.1.2.22	Liczba zakupionych usług doradztwa w zakresie innowacji		
					1.1.2.24	Ilość usług /produktów oferowanych dzięki inwestycji		
					1.1.2.25	Procentowa zmiana przychodów		
					1.1.2.26	Liczba wdrożonych w ramach projektu innowacji		
					1.2.0.8	Z branż wskazanych przez <i>Foresight Regionalny Województwa Opolskiego</i>		
					1.3.1.4	Liczba zakupionego pozostałego wyposażenia		
					1.3.1.5	Liczba zakupionych wartości		

WSKAŹNIKI NA POZIOMIE RPO WO 2007-2013		WSKAŹNIKI NA POZIOMIE DZIAŁAŃ/PODDZIAŁAŃ			WSKAŹNIKI NA POZIOMIE PROJEKTU		WSKAŹNIKI KSI	
Nr	Nazwa wskaźnika	Działanie	Nr	Nazwa wskaźnika	Nr	Nazwa wskaźnika	Nr	Nazwa wskaźnika
						niematerialnych i prawnych		
					1.3.1.6	Liczba wdrożonych systemów teleinformatycznych		
					1.3.1.7	Wielkość nakładów poniesionych na rozwój bazy informatycznej		
					1.3.1.13	Liczba zakupionego pozostałego wyposażenia		
					1.3.1.14	Liczba zakupionych wartości niematerialnych i prawnych		
					1.3.1.15	Liczba wdrożonych systemów teleinformatycznych		
					1.3.1.16	Wielkość nakładów poniesionych na rozwój bazy informatycznej		
					1.3.2.7	Liczba zakupionych wartości niematerialnych i prawnych		
					1.3.2.8	Liczba zakupionych środków trwałych		
					1.3.2.16	Liczba innowacyjnych usług /produktów oferowanych dzięki		

Załącznik do Wytycznych w zakresie wskaźników produktu i rezultatu RPO WO 2007-2013
Tabela agregacyjna wskaźników na wszystkich poziomach RPO WO 2007-2013

WSKAŹNIKI NA POZIOMIE RPO WO 2007-2013		WSKAŹNIKI NA POZIOMIE DZIAŁAŃ/PODDZIAŁAŃ			WSKAŹNIKI NA POZIOMIE PROJEKTU		WSKAŹNIKI KSI	
Nr	Nazwa wskaźnika	Działanie	Nr	Nazwa wskaźnika	Nr	Nazwa wskaźnika	Nr	Nazwa wskaźnika
						realizacji inwestycji		
					1.3.2.21	Liczba zakupionych środków trwałych		
					1.3.2.22	Liczba zakupionych wartości niematerialnych i prawnych		
					1.3.2.28	Liczba innowacyjnych usług lub produktów oferowanych dzięki realizacji inwestycji		
					1.4.1.3	Powierzchnia wybudowanych, przebudowanych, wyremontowanych obiektów		
					1.4.1.4	Liczba zakupionych maszyn i urządzeń		
					1.4.1.5	Liczba zakupionego wyposażenia gastronomicznego		
					1.4.1.6	Liczba pozostałego sprzętu i wyposażenia		
					1.4.1.9	Procentowy wzrost liczby nowopowstałych miejsc pracy		

WSKAŹNIKI NA POZIOMIE RPO WO 2007-2013		WSKAŹNIKI NA POZIOMIE DZIAŁAŃ/PODDZIAŁAŃ			WSKAŹNIKI NA POZIOMIE PROJEKTU		WSKAŹNIKI KSI	
Nr	Nazwa wskaźnika	Działanie	Nr	Nazwa wskaźnika	Nr	Nazwa wskaźnika	Nr	Nazwa wskaźnika
					1.4.1.10	Liczba odbiorców (turystów)		
					1.4.1.11	Szacunkowy wzrost liczby odwiedzających obiekt		
					1.4.1.12	Szacunkowy wzrost liczby turystów zagranicznych odwiedzających obiekt		
					1.4.1.13	Liczba wybudowanych, przebudowanych obiektów turystycznych i rekreacyjnych		
					1.4.1.14	Powierzchnia wybudowanych, przebudowanych, wyremontowanych obiektów		
					1.4.1.16	Liczba odbiorców (turystów)		
					1.4.1.18	Powierzchnia przebudowanych obiektów		
					1.4.1.19	Liczba zakupionych maszyn i urządzeń		
					1.4.1.20	Liczba pozostałego sprzętu i wyposażenia		

Załącznik do Wytycznych w zakresie wskaźników produktu i rezultatu RPO WO 2007-2013
Tabela agregacyjna wskaźników na wszystkich poziomach RPO WO 2007-2013

WSKAŹNIKI NA POZIOMIE RPO WO 2007-2013		WSKAŹNIKI NA POZIOMIE DZIAŁAŃ/PODDZIAŁAŃ			WSKAŹNIKI NA POZIOMIE PROJEKTU		WSKAŹNIKI KSI	
Nr	Nazwa wskaźnika	Działanie	Nr	Nazwa wskaźnika	Nr	Nazwa wskaźnika	Nr	Nazwa wskaźnika
					1.4.1.22	Liczba odbiorców (turystów)		
					1.4.2.3	Powierzchnia wybudowanych, przebudowanych, wyremontowanych obiektów		
					1.4.2.4	Liczba zakupionych maszyn i urządzeń		
					1.4.2.5	Liczba pozostałego sprzętu i wyposażenia		
					1.4.2.7	Liczba odbiorców turystów, w tym:		
					1.4.2.9	Liczba utworzonych miejsc noclegowych w wyniku realizacji projektu		
					1.4.2.10	Powierzchnia wybudowanych, przebudowanych, wyremontowanych obiektów		
					1.4.2.11	Powierzchnia wybudowanych, przebudowanych, wyremontowanych obiektów sportowych i rekreacyjnych		

WSKAŹNIKI NA POZIOMIE RPO WO 2007-2013		WSKAŹNIKI NA POZIOMIE DZIAŁAŃ/PODDZIAŁAŃ			WSKAŹNIKI NA POZIOMIE PROJEKTU		WSKAŹNIKI KSI	
Nr	Nazwa wskaźnika	Działanie	Nr	Nazwa wskaźnika	Nr	Nazwa wskaźnika	Nr	Nazwa wskaźnika
					1.4.2.12	Liczba zakupionych maszyn i urządzeń		
					1.4.2.14	Liczba osób korzystających z obiektów sportowo-rekreacyjnych		
					1.4.2.15	Powierzchnia wytworzonej infrastruktury towarzyszącej lub zagospodarowanego terenu		
					1.4.2.18	Powierzchnia przebudowanych obiektów		
					1.4.2.19	Liczba zakupionych maszyn i urządzeń		
					1.4.2.20	Liczba pozostałego sprzętu i wyposażenia		
					1.4.2.22	Liczba odbiorców (turystów)		
					1.4.2.23	Powierzchnia wybudowanych, przebudowanych, wyremontowanych obiektów		
					1.4.2.24	Powierzchnia wybudowanych, przebudowanych, wyremontowanych obiektów		

Załącznik do Wytycznych w zakresie wskaźników produktu i rezultatu RPO WO 2007-2013
Tabela agregacyjna wskaźników na wszystkich poziomach RPO WO 2007-2013

WSKAŹNIKI NA POZIOMIE RPO WO 2007-2013		WSKAŹNIKI NA POZIOMIE DZIAŁAŃ/PODDZIAŁAŃ			WSKAŹNIKI NA POZIOMIE PROJEKTU		WSKAŹNIKI KSI	
Nr	Nazwa wskaźnika	Działanie	Nr	Nazwa wskaźnika	Nr	Nazwa wskaźnika	Nr	Nazwa wskaźnika
						promujących rozwój turystyki w regionie		
					1.4.2.25	Liczba zakupionych maszyn i urządzeń		
					1.4.2.26	Liczba pozostałego i wyposażenia		
					1.4.2.28	Liczba odbiorców (turystów)		
					1.4.2.29	Liczba zorganizowanych wystaw/targów		
					1.4.2.30	Liczba uczestnictwa w wystawach/targach krajowych i międzynarodowych		
					1.4.2.32	Liczba pozostałego sprzętu i wyposażenia		
					1.4.2.33	Liczba punktów i obiektów informacji turystycznej		
					1.4.2.40	Liczba odbiorców (turystów)		

* na poziomie beneficjentów wskaźniki nie mają odpowiedników: na poziomie planowanym wyliczane są na podstawie podpisanych umów, na poziomie wykonania na podstawie wniosków o płatność końcową.

Załącznik do Wytocznych w zakresie wskaźników produktu i rezultatu RPO WO 2007-2013
Tabela agregacyjna wskaźników na wszystkich poziomach RPO WO 2007-2013

Tabela agregacyjna wskaźników dla Osi priorytetowej 2 Społeczeństwo informacyjne

Wskaźniki na poziomie RPO WO 2007-2013		Wskaźniki na poziomie działań/poddziałań			Wskaźniki na poziomie projektu		Wskaźniki KSI	
Nr	Nazwa wskaźnika	Działanie	Nr	Nazwa wskaźnika	Nr	Nazwa wskaźnika		
-	-	-		-	Wsk. horyzontalny 1	Liczba bezpośrednio utworzonych nowych etatów	100	Liczba bezpośrednio utworzonych nowych etatów
-	-	-		-	Wsk. horyzontalny 2	Liczba bezpośrednio utworzonych nowych etatów, w tym kobiety	-	
-	-	-		-	Wsk. horyzontalny 3	Przewidywana całkowita liczba bezpośrednio utworzonych nowych etatów	100	Przewidywana całkowita liczba bezpośrednio utworzonych nowych etatów
-	-	-		-	Wsk. horyzontalny 4	Przewidywana całkowita liczba bezpośrednio utworzonych nowych etatów, w tym kobiety	-	
-	-	-		-	Wsk. horyzontalny 5	Przewidywana całkowita liczba bezpośrednio utworzonych nowych etatów, w tym na obszarach wiejskich	-	
-	-	-		-	Wsk. horyzontalny 6	Liczba utworzonych nowych etatów badawczych	101	Liczba utworzonych nowych etatów badawczych (kat. 1-5,7)
					Wsk. horyzontalny 7	Liczba utworzonych nowych etatów badawczych, w tym dla kobiet	-	
2.1.	Liczba projektów z zakresu	2.1	1	Liczba projektów z zakresu	-*	-	-	

Wskaźniki na poziomie RPO WO 2007-2013		Wskaźniki na poziomie działań/poddziałów			Wskaźniki na poziomie projektu		Wskaźniki KSI	
Nr	Nazwa wskaźnika	Działanie	Nr	Nazwa wskaźnika	Nr	Nazwa wskaźnika		
	społeczeństwa informacyjnego (P)			społeczeństwa informacyjnego (P)				
		2.2	1	Liczba projektów z zakresu społeczeństwa informacyjnego (P)	-*	-	-	
2.2.	Długość sieci Internetu szerokopasmowego (P)	2.1	2	Długość sieci Internetu szerokopasmowego (P)	2.1.0.1, 2.1.0.12, 2.1.0.21, 2.1.0.25, 2.1.0.35	Długość wybudowanej sieci Internetu szerokopasmowego (P)	P.10.1.1	Długość wybudowanej sieci Internetu szerokopasmowego
2.3.	Potencjalna liczba usług publicznych zrealizowanych on-line w wyniku realizowanych projektów (R)	2.2	3	Potencjalna liczba usług publicznych zrealizowanych on-line w wyniku realizowanych projektów (R)	2.2.0.7, 2.2.0.18	Potencjalna liczba usług publicznych zrealizowanych on-line w wyniku realizowanych projektów (R)		
2.4.	Liczba osób, które uzyskały dostęp do Internetu szerokopasmowego (R)	2.1	3	Liczba osób, które uzyskały dostęp do Internetu szerokopasmowego w tym: - na obszarach wiejskich (R)	2.1.0.3, 2.1.0.28, 2.1.0.39	Liczba osób, które uzyskały dostęp do Internetu szerokopasmowego, w tym: (R)	R.10.1.1	Liczba osób, które uzyskały możliwość dostępu do Internetu
					2.1.0.4, 2.1.0.29, 2.1.0.40	- na obszarach wiejskich (R)	-	

Załącznik do Wytycznych w zakresie wskaźników produktu i rezultatu RPO WO 2007-2013
Tabela agregacyjna wskaźników na wszystkich poziomach RPO WO 2007-2013

Wskaźniki na poziomie RPO WO 2007-2013		Wskaźniki na poziomie działań/poddziałań			Wskaźniki na poziomie projektu		Wskaźniki KSI						
Nr	Nazwa wskaźnika	Działanie	Nr	Nazwa wskaźnika	Nr	Nazwa wskaźnika							
2.5.	Liczba połączeń do Internetu szerokopasmowego w: - gospodarstwach domowych, - MSP, - szkołach, w tym: - na obszarach wiejskich. (R)	2.1	4	Liczba połączeń do Internetu szerokopasmowego w: - gospodarstwach domowych, - MSP, - szkołach, w tym: - na obszarach wiejskich. (R)	2.1.0.5,	Liczba szkół podłączonych do Internetu szerokopasmowego w tym: (R)	R.10.1.3	Liczba szkół, które uzyskały możliwość dostępu do Internetu					
					2.1.0.14,								
					2.1.0.33,								
					2.1.0.43								
										2.1.0.6,	- na obszarach wiejskich (R)	-	
									2.1.0.15,				
									2.1.0.34,				
									2.1.0.44				
					2.1.0.7,	Liczba gospodarstw domowych podłączonych do Internetu szerokopasmowego w tym (R)	-						
				2.1.0.16,									
				2.1.0.30,									
				2.1.0.41									
					2.1.0.8,	- na obszarach wiejskich (R)	-						
				2.1.0.17,									
				2.1.0.31,									
				2.1.0.42									
					2.1.0.9,	Liczba MŚP podłączonych do	R.10.1.2	Liczba MŚP, które uzyskały					

Wskaźniki na poziomie RPO WO 2007-2013		Wskaźniki na poziomie działań/poddziałań			Wskaźniki na poziomie projektu		Wskaźniki KSI	
Nr	Nazwa wskaźnika	Działanie	Nr	Nazwa wskaźnika	Nr	Nazwa wskaźnika		
					2.1.0.18, 2.1.0.26, 2.1.0.37	Internetu szerokopasmowego w tym: (R)		możliwość dostępu do Internetu
					2.1.0.10, 2.1.0.19, 2.1.0.27, 2.1.0.38	- na obszarach wiejskich (R)	-	
-	-	2.2	2	Liczba utworzonych aplikacji oraz udostępnionych usług teleinformatycznych (P)	2.2.0.1, 2.2.0.11	Liczba utworzonych aplikacji oraz udostępnionych usług teleinformatycznych (suma aplikacji oraz usług na poziomie 1-4) (P)	P.11.1.1	Liczba utworzonych aplikacji lub udostępnionych usług teleinformatycznych
-	-	-	-	-	2.1.0.11, 2.1.0.20, 2.1.0.32, 2.1.0.45	Liczba jednostek publicznych podłączonych do szerokopasmowego Internetu (R)	R.10.1.4	Liczba jednostek publicznych, które uzyskały możliwość dostępu do Internetu
-	-	-	-	-	2.1.0.22	Liczba utworzonych aplikacji lub udostępnionych usług teleinformatycznych (P)	P.11.1.1	Liczba utworzonych aplikacji lub udostępnionych usług teleinformatycznych
					2.1.0.36	Ilość uruchomionych PIAP (P)	P.10.2.1	Liczba uruchomionych PIAP

Załącznik do Wytycznych w zakresie wskaźników produktu i rezultatu RPO WO 2007-2013
Tabela agregacyjna wskaźników na wszystkich poziomach RPO WO 2007-2013

Wskaźniki na poziomie RPO WO 2007-2013		Wskaźniki na poziomie działań/poddziałów			Wskaźniki na poziomie projektu		Wskaźniki KSI	
Nr	Nazwa wskaźnika	Działanie	Nr	Nazwa wskaźnika	Nr	Nazwa wskaźnika		
-	-	-	-	-	2.2.0.2, 2.2.0.12	Liczba uruchomionych on-line usług na poziomie 1 – Informacja (P)	P.13.3.1	Liczba uruchomionych on-line usług na poziomie 1 – Informacja
-	-	-	-	-	2.2.0.3, 2.2.0.13	Liczba uruchomionych on-line usług na poziomie 2 – Interakcja (P)	P.13.3.2	Liczba uruchomionych on-line usług na poziomie 2 – Interakcja
-	-	-	-	-	2.2.0.4, 2.2.0.14	Liczba uruchomionych on-line usług na poziomie 3 – dwustronna interakcja (P)	P.13.3.3	Liczba uruchomionych on-line usług na poziomie 3 – dwustronna interakcja
-	-	-	-	-	2.2.0.5, 2.2.0.15	Liczba uruchomionych on-line usług na poziomie 4 – transakcja (P)	P.13.3.4	Liczba uruchomionych on-line usług na poziomie 4 – transakcja
-	-	-	-	-	2.2.0.8, 2.2.0.19	Liczba osób korzystających z usług on-line (R)	R.13.3.1	Liczba osób korzystających z usług on-line
-	-	-	-	-	2.2.0.9, 2.2.0.20	Liczba jednostek naukowych korzystających z utworzonych aplikacji lub usług teleinformatycznych (R)	R.11.1.1	Liczba jednostek naukowych korzystających z utworzonych aplikacji lub usług teleinformatycznych
-	-	-	-	-	2.2.0.10, 2.2.0.21	Ilość jednostek sektora publicznych korzystających z utworzonych aplikacji lub usług teleinformatycznych (R)	R.11.1.2	Liczba jednostek sektora publicznego korzystających z utworzonych aplikacji lub usług teleinformatycznych (R)

Wskaźniki na poziomie RPO WO 2007-2013		Wskaźniki na poziomie działań/poddziałań			Wskaźniki na poziomie projektu		Wskaźniki KSI	
Nr	Nazwa wskaźnika	Działanie	Nr	Nazwa wskaźnika	Nr	Nazwa wskaźnika		
					2.1.0.2, 2.1.0.13, 2.1.0.23	Liczba zakupionego sprzętu teleinformatycznego (w tym sprzęt komputerowy wraz z oprogramowaniem) (P)	-	
					2.2.0.6, 2.2.0.16	Liczba osób przeszkolonych w ramach przeprowadzonych szkoleń ICT	-	

* na poziomie beneficjentów wskaźniki nie mają odpowiedników: na poziomie planowanym wyliczane są na podstawie podpisanych umów, na poziomie wykonania na podstawie wniosków o płatność końcową.

Załącznik do Wytycznych w zakresie wskaźników produktu i rezultatu RPO WO 2007-2013
Tabela agregacyjna wskaźników na wszystkich poziomach RPO WO 2007-2013

Tabela agregacyjna wskaźników dla Osi priorytetowej 3 Transport

Wskaźniki na poziomie RPO WO 2007-2013		Wskaźniki na poziomie działań/poddziałań			Wskaźniki na poziomie projektu		Wskaźniki KSI	
Nr	Nazwa wskaźnika	Działanie	Nr	Nazwa wskaźnika	Nr	Nazwa wskaźnika		
-	-	-		-	Wsk. horyzontalny 1	Liczba bezpośrednio utworzonych nowych etatów	100	Liczba bezpośrednio utworzonych nowych etatów
-	-	-		-	Wsk. horyzontalny 2	Liczba bezpośrednio utworzonych nowych etatów, w tym kobiety	-	
-	-	-		-	Wsk. horyzontalny 3	Przewidywana całkowita liczba bezpośrednio utworzonych nowych etatów	100	Przewidywana całkowita liczba bezpośrednio utworzonych nowych etatów
-	-	-		-	Wsk. horyzontalny 4	Przewidywana całkowita liczba bezpośrednio utworzonych nowych etatów, w tym kobiety	-	
-	-	-		-	Wsk. horyzontalny 5	Przewidywana całkowita liczba bezpośrednio utworzonych nowych etatów, w tym na obszarach wiejskich	-	
-	-	-		-	Wsk. horyzontalny 6	Liczba utworzonych nowych etatów badawczych	101	Liczba utworzonych nowych etatów badawczych (kat. 1-5,7)
					Wsk. horyzont	Liczba utworzonych nowych etatów badawczych, w tym dla		

Wskaźniki na poziomie RPO WO 2007-2013		Wskaźniki na poziomie działań/poddziałań			Wskaźniki na poziomie projektu		Wskaźniki KSI	
Nr	Nazwa wskaźnika	Działanie	Nr	Nazwa wskaźnika	Nr	Nazwa wskaźnika		
					alny 7	kobiet		
3.1.	Liczba projektów z zakresu transportu (P)	3.1.1	1	Liczba projektów z zakresu transportu (P)	-*	-	-	
		3.1.2	1	Liczba projektów z zakresu transportu (P)	-*	-	-	
		3.2	1	Liczba projektów z zakresu transportu (P)	-*	-	-	
3.2.	Długość nowych dróg, w tym: - regionalne (wojewódzkie), - lokalne (powiatowe i gminne). (P)	3.1.1	2	Długość nowych dróg (P)	3.1.1.1	Długość wybudowanych dróg wojewódzkich (P)	P.23.1.1	Długość wybudowanych dróg wojewódzkich
					3.1.1.6	Długość wybudowanych obwodnic (P)	P.23.3.2	Długość wybudowanych obwodnic
					3.1.1.7	Długość wybudowanych mostów, wiaduktów, estakad, tuneli (P)	-	
		3.1.2	2	Długość nowych dróg (P)	3.1.2.1	Długość wybudowanych dróg powiatowych (P)	P.23.1.2	Długość wybudowanych dróg powiatowych
					3.1.2.2	Długość wybudowanych dróg gminnych (P)	P.23.1.3	Długość wybudowanych dróg gminnych

Załącznik do Wytycznych w zakresie wskaźników produktu i rezultatu RPO WO 2007-2013
Tabela agregacyjna wskaźników na wszystkich poziomach RPO WO 2007-2013

Wskaźniki na poziomie RPO WO 2007-2013		Wskaźniki na poziomie działań/poddziałań			Wskaźniki na poziomie projektu		Wskaźniki KSI	
Nr	Nazwa wskaźnika	Działanie	Nr	Nazwa wskaźnika	Nr	Nazwa wskaźnika		
					3.1.2.3	Długość wybudowanych obwodnic (P)	P.23.3.2	Długość wybudowanych obwodnic
					3.1.2.11	Długość wybudowanych mostów, wiaduktów, estakad, tuneli (P)	-	
3.3.	Długość zrekonstruowanych dróg, w tym: - regionalne (wojewódzkie), - lokalne (powiatowe i gminne). (P)	3.1.1	3	Długość zrekonstruowanych dróg (P)	3.1.1.2	Długość przebudowanych dróg wojewódzkich (P)	P.23.2.1	Długość przebudowanych dróg wojewódzkich
					3.1.1.8	Długość zrekonstruowanych obwodnic (P)	-	
					3.1.1.9	Długość zmodernizowanych mostów, wiaduktów, estakad, tuneli (P)	-	
		3.1.2	3	Długość zrekonstruowanych dróg (P)	3.1.2.4	Długość zrekonstruowanych obwodnic (P)	-	
					3.1.2.5	Długość przebudowanych dróg powiatowych (P)	P.23.2.2	Długość przebudowanych dróg powiatowych
					3.1.2.6	Długość przebudowanych dróg gminnych (P)	P.23.2.3	Długość przebudowanych dróg gminnych
					3.1.2.12	Długość zmodernizowanych mostów, wiaduktów, estakad, tuneli (P)	-	

Wskaźniki na poziomie RPO WO 2007-2013		Wskaźniki na poziomie działań/poddziałań			Wskaźniki na poziomie projektu		Wskaźniki KSI	
Nr	Nazwa wskaźnika	Działanie	Nr	Nazwa wskaźnika	Nr	Nazwa wskaźnika		
3.4.	Liczba zakupionych środków transportu publicznego (P)	3.2	2	Liczba zakupionych środków transportu publicznego (P)	3.2.0.19	Liczba zakupionych jednostek taboru komunikacji miejskiej (P)	P.25.2.1	Liczba zakupionych jednostek taboru komunikacji miejskiej
					3.2.0.22	Liczba zakupionych jednostek taboru kolejowego (P)	P.18.1.1	Liczba zakupionych jednostek taboru kolejowego
3.5.	Oszczędność czasu w euro / na nowych i zrekonstruowanych drogach w przewozach pasażerskich i towarowych (R)	3.1.1	4	Oszczędność czasu w przewozach pasażerskich i towarowych(R)	3.1.1.4	Oszczędność czasu w przewozach pasażerskich (R)	R.23.2.1	Oszczędność czasu w przewozach pasażerskich
					3.1.1.14			
					3.1.1.5	Oszczędność czasu w przewozach towarowych (R)	R.23.2.2	Oszczędność czasu w przewozach towarowych
		3.1.2	4	Oszczędność czasu w przewozach pasażerskich i towarowych (R)	3.1.2.9	Oszczędność czasu w przewozach pasażerskich (R)	R.23.2.1	Oszczędność czasu w przewozach pasażerskich
					3.1.2.15			
					3.1.2.10	Oszczędność czasu w przewozach towarowych (R)	R.23.2.2	Oszczędność czasu w przewozach towarowych
3.6.	Potencjalna liczba miejsc w środkach komunikacji publicznej, jaka powstanie w wyniku realizacji projektu (R)	3.2	3	Potencjalna liczba miejsc w środkach komunikacji publicznej, jaka powstanie w wyniku realizacji projektu (R)	3.2.0.20	Pojemność jednostek zakupionego taboru komunikacji miejskiej (R)	P.25.2.2	Pojemność jednostek zakupionego taboru komunikacji miejskiej
					3.2.0.23	Pojemność zakupionego taboru kolejowego (R)	P.18.1.3	Pojemność zakupionego taboru kolejowego

Załącznik do Wytycznych w zakresie wskaźników produktu i rezultatu RPO WO 2007-2013
Tabela agregacyjna wskaźników na wszystkich poziomach RPO WO 2007-2013

Wskaźniki na poziomie RPO WO 2007-2013		Wskaźniki na poziomie działań/poddziałań			Wskaźniki na poziomie projektu		Wskaźniki KSI	
Nr	Nazwa wskaźnika	Działanie	Nr	Nazwa wskaźnika	Nr	Nazwa wskaźnika		
3.7.	Przyrost ludności korzystającej z komunikacji miejskiej wspartej w ramach programu (R)	3.2	4	Przyrost ludności korzystającej z komunikacji miejskiej wspartej w ramach programu (R)	3.2.0.5 3.2.0.11 3.2.0.17 3.2.0.21	Przyrost ludności korzystającej z komunikacji miejskiej wspartej w ramach programu (R)	-	
3.8.	Liczba ludności obsługiwanej przez lokalny port lotniczy (R)	3.2	5	Liczba ludności obsługiwanej przez lokalny port lotniczy (R)	3.2.0.28	Liczba pasażerów (R)	R.29.1.1	Liczba pasażerów
-	-	-	-	-	3.1.1.10 3.1.2.7	Liczba wybudowanych obwodnic (P)	P.23.3.1	Liczba wybudowanych obwodnic
-	-	-	-	-	3.1.1.16	Liczba zakupionych wozów pożarniczych wyposażonych w sprzęt do prowadzenia akcji ratowniczych i usuwania skutków katastrof (P)	P.53.1.1	Liczba zakupionych wozów pożarniczych wyposażonych w sprzęt do prowadzenia akcji ratowniczych i usuwania skutków katastrof
-	-	-	-	-	3.2.0.6 3.2.0.12 3.2.0.24	Oszczędność czasu w przewozach pasażerskich (R)	R.23.2.1 R.23.2.1 R.16.1.1	Oszczędność czasu w przewozach pasażerskich
-	-	-	-	-	3.2.0.13	Liczba wybudowanych obiektów „park&ride” (P)	P.25.3.1	Liczba wybudowanych obiektów „park&ride”
-	-	-	-	-	3.2.0.25	Liczba przebudowanych lotnisk	P.29.1.2	Liczba przebudowanych

Wskaźniki na poziomie RPO WO 2007-2013		Wskaźniki na poziomie działań/poddziałań			Wskaźniki na poziomie projektu		Wskaźniki KSI	
Nr	Nazwa wskaźnika	Działanie	Nr	Nazwa wskaźnika	Nr	Nazwa wskaźnika		
						(P)		lotnisk
-	-	-	-	-	3.1.1.3	Liczba wybudowanych, zmodernizowanych skrzyżowań (P)	-	
-	-	-	-	-	3.1.1.11, 3.1.2.14	Liczba wybudowanych, mostów, wiaduktów, estakad, tuneli.	-	
-	-	-	-	-	3.1.1.12, 3.1.2.13	Liczba zmodernizowanych mostów, wiaduktów, estakad, tuneli.	-	
-	-	-	-	-	3.1.1.13, 3.1.2.8	Liczba zrekonstruowanych obwodnic	-	
-	-	-	-	-	3.1.1.17	Liczba zakupionych systemów monitoringu bezpieczeństwa	-	
-	-	-	-	-	3.1.1.18	Liczba zakupionego sprzętu do ochrony szlaków	-	
-	-	-	-	-	3.1.1.19	Długość szlaku komunikacyjnego objętego ochroną	-	

Załącznik do Wytycznych w zakresie wskaźników produktu i rezultatu RPO WO 2007-2013
Tabela agregacyjna wskaźników na wszystkich poziomach RPO WO 2007-2013

Wskaźniki na poziomie RPO WO 2007-2013		Wskaźniki na poziomie działań/poddziałań			Wskaźniki na poziomie projektu		Wskaźniki KSI	
Nr	Nazwa wskaźnika	Działanie	Nr	Nazwa wskaźnika	Nr	Nazwa wskaźnika		
-	-	-	-	-	3.2.0.1	Liczba wybudowanych, zatok, pętli autobusowych oraz pozostałej infrastruktury służącej obsłudze pasażera	-	
-	-	-	-	-	3.2.0.2	Liczba zmodernizowanych zatok, pętli autobusowych oraz pozostałej infrastruktury służącej obsłudze pasażera	-	
-	-	-	-	-	3.2.0.3	Liczba wydzielonych pasów ruchu dla autobusów	-	
-	-	-	-	-	3.2.0.4	Długość wydzielonych pasów ruchu dla autobusów	-	
-	-	-	-	-	3.2.0.7	Liczba wybudowanych zintegrowanych węzłów przesiadkowych	-	
-	-	-	-	-	3.2.0.8	Liczba zmodernizowanych zintegrowanych węzłów przesiadkowych	-	
-	-	-	-	-	3.2.0.9	Powierzchnia wybudowanych zintegrowanych	-	

Wskaźniki na poziomie RPO WO 2007-2013		Wskaźniki na poziomie działań/poddziałań			Wskaźniki na poziomie projektu		Wskaźniki KSI	
Nr	Nazwa wskaźnika	Działanie	Nr	Nazwa wskaźnika	Nr	Nazwa wskaźnika		
						węzłów przesiadkowych		
-	-	-	-	-	3.2.0.10	Powierzchnia zmodernizowanych zintegrowanych węzłów przesiadkowych	-	
-	-	-	-	-	3.2.0.14	Powierzchnia zbudowanych parkingów typu „Parkuj i Jedź ”	-	
-	-	-	-	-	3.2.0.15	Liczba dostosowanych parkingów istniejących na parkingi typu „Parkuj i Jedź ”	-	
-	-	-	-	-	3.2.0.16	Powierzchnia dostosowanych parkingów istniejących na parkingi typu „Parkuj i Jedź ”	-	
-	-	-	-	-	3.2.0.18	Średnia dzienna liczba samochodów korzystających z parkingu typu „Parkuj i Jedź ”	-	
-	-	-	-	-	3.2.0.26	Powierzchnia wybudowanego,	-	

Załącznik do Wytycznych w zakresie wskaźników produktu i rezultatu RPO WO 2007-2013
Tabela agregacyjna wskaźników na wszystkich poziomach RPO WO 2007-2013

Wskaźniki na poziomie RPO WO 2007-2013		Wskaźniki na poziomie działań/poddziałań			Wskaźniki na poziomie projektu		Wskaźniki KSI	
Nr	Nazwa wskaźnika	Działanie	Nr	Nazwa wskaźnika	Nr	Nazwa wskaźnika		
						wyremontowanego terminalu		
-	-	-	-	-	3.2.0.27	Powierzchnia wybudowanej, wyremontowanej płyty lotniska	-	

* na poziomie beneficjentów wskaźniki nie mają odpowiedników: na poziomie planowanym wyliczane są na podstawie podpisanych umów, na poziomie wykonania na podstawie wniosków o płatność końcową.

Załącznik do Wytycznych w zakresie wskaźników produktu i rezultatu RPO WO 2007-2013
Tabela agregacyjna wskaźników na wszystkich poziomach RPO WO 2007-2013

Tabela agregacyjna wskaźników dla Osi priorytetowej 4 Ochrona środowiska

Wskaźniki na poziomie RPO WO 2007-2013		Wskaźniki na poziomie działań/poddziałań			Wskaźniki na poziomie projektu		Wskaźniki KSI	
Nr	Nazwa wskaźnika	Działanie	Nr	Nazwa wskaźnika	Nr	Nazwa wskaźnika		Nazwa wskaźnika
-	-	-		-	Wsk. horyzontalny 1	Liczba bezpośrednio utworzonych nowych etatów	100	Liczba bezpośrednio utworzonych nowych etatów
-	-	-		-	Wsk. horyzontalny 2	Liczba bezpośrednio utworzonych nowych etatów, w tym kobiety	-	
-	-	-		-	Wsk. horyzontalny 3	Przewidywana całkowita liczba bezpośrednio utworzonych nowych etatów	100	Przewidywana całkowita liczba bezpośrednio utworzonych nowych etatów
-	-	-		-	Wsk. horyzontalny 4	Przewidywana całkowita liczba bezpośrednio utworzonych nowych etatów, w tym kobiety	-	
-	-	-		-	Wsk. horyzontalny 5	Przewidywana całkowita liczba bezpośrednio utworzonych nowych etatów, w tym na obszarach wiejskich	-	
-	-	-		-	Wsk. horyzontalny 6	Liczba utworzonych nowych etatów badawczych	101	Liczba utworzonych nowych etatów badawczych (kat. 1-5,7)
					Wsk. horyzontalny 7	Liczba utworzonych nowych etatów badawczych, w tym dla kobiet	-	

Wskaźniki na poziomie RPO WO 2007-2013		Wskaźniki na poziomie działań/poddziałań			Wskaźniki na poziomie projektu		Wskaźniki KSI	
Nr	Nazwa wskaźnika	Działanie	Nr	Nazwa wskaźnika	Nr	Nazwa wskaźnika		Nazwa wskaźnika
4.1.	Liczba projektów z zakresu gospodarki wodno-ściekowej (P)	4.1	1	Liczba projektów z zakresu gospodarki wodno-ściekowej (P)	_*	-	-	
4.2.	Liczba projektów z zakresu gospodarki odpadami (P)	4.1	2	Liczba projektów z zakresu gospodarki odpadami (P)	_*	-	-	
4.3.	Liczba projektów mających na celu poprawę jakości powietrza (P)	4.3	2	Liczba projektów mających na celu poprawę jakości powietrza (P)	_*	-	-	
4.4.	Liczba projektów z zakresu energii odnawialnej (P)	4.3	1	Liczba projektów z zakresu energii odnawialnej (P)	_*	-	-	
4.5.	Liczba projektów z zakresu prewencji zagrożeń (P)	4.2	1	Liczba projektów z zakresu prewencji zagrożeń (P)	_*	-	-	
4.6.	Powierzchnia terenów zrekultywowanych (km ²) w wyniku realizacji projektów (R)	4.1	8	Powierzchnia terenów zrekultywowanych w wyniku realizacji projektów (R)	4.1.0.15	Powierzchnia terenów zrekultywowanych w wyniku realizacji projektów (R)	-	
4.7.	Liczba osób objętych selektywną zbiórką odpadów w wyniku realizacji projektów (R)	4.1	10	Liczba osób objętych selektywną zbiórką odpadów w wyniku realizacji projektów (R)	4.1.0.25, 4.1.0.29	Liczba osób objętych systemem zagospodarowania odpadów (R)	R.44.1.1	Liczba osób objętych systemem zagospodarowania odpadów
4.8.	Liczba osób zabezpieczonych przed powodzią w wyniku	4.2	2	Liczba osób zabezpieczonych przed powodzią w wyniku	4.2.0.4, 4.2.0.12, 4.2.0.20,	Liczba osób objęta ochroną przeciwpowodziową (R)	R.53.2.3	Liczba osób objęta ochroną przeciwpowodziową

Załącznik do Wytycznych w zakresie wskaźników produktu i rezultatu RPO WO 2007-2013
Tabela agregacyjna wskaźników na wszystkich poziomach RPO WO 2007-2013

Wskaźniki na poziomie RPO WO 2007-2013		Wskaźniki na poziomie działań/poddziałów			Wskaźniki na poziomie projektu		Wskaźniki KSI	
Nr	Nazwa wskaźnika	Działanie	Nr	Nazwa wskaźnika	Nr	Nazwa wskaźnika		Nazwa wskaźnika
	realizacji projektów (R)			realizacji projektów (R)	4.2.0.25			
4.9.	Liczba osób przyłączonych do sieci kanalizacyjnej w wyniku realizacji projektów (R)	4.1	9	Liczba osób przyłączonych do sieci kanalizacyjnej w wyniku realizacji projektów (R)	4.1.0.6	Liczba osób podłączonych do wybudowanej/zmodernizowanej sieci kanalizacyjnej w wyniku realizacji projektu (R)	R.46.1.2	Liczba osób podłączonych do wybudowanej/zmodernizowanej sieci kanalizacyjnej
4.10	Dodatkowa moc zainstalowana energii ze źródeł odnawialnych (R)	4.3	7	Dodatkowa moc zainstalowana energii ze źródeł odnawialnych (R)	4.3.0.6	Moc zainstalowana – energia odnawialna słoneczna (R)	P.40.1.5	Moc zainstalowana energii elektrycznej
							P.40.1.6	Moc zainstalowana energii cieplnej
					4.3.0.7	Moc zainstalowana – energia odnawialna wiatrowa (R)	P.39.1.3	Moc zainstalowana energii elektrycznej
					4.3.0.8	Moc zainstalowana – energia odnawialna biomasa (R)	P.41.1.8	Moc zainstalowana energii elektrycznej
							P.41.1.9	Moc zainstalowana energii cieplnej
					4.3.0.9	Moc zainstalowana – energia odnawialna hydroelektryczna, geotermiczna i pozostałe (R)	P.42.1.4	Moc zainstalowana energii elektrycznej
P.42.1.5	Moc zainstalowana energii cieplnej							
-	-	4.1	3	Długość wybudowanej sieci	4.1.0.1	Długość wybudowanej sieci	P.46.1.3	Długość wybudowanej sieci

Wskaźniki na poziomie RPO WO 2007-2013		Wskaźniki na poziomie działań/poddziałów			Wskaźniki na poziomie projektu		Wskaźniki KSI	
Nr	Nazwa wskaźnika	Działanie	Nr	Nazwa wskaźnika	Nr	Nazwa wskaźnika		Nazwa wskaźnika
				kanalizacji sanitarnej (P)		kanalizacji sanitarnej (P)		kanalizacji sanitarnej
-	-	4.1	4	Długość zmodernizowanej sieci kanalizacji sanitarnej (P)	4.1.0.2	Długość zmodernizowanej sieci kanalizacji sanitarnej (P)	P.46.1.4	Długość zmodernizowanej sieci kanalizacji sanitarnej
-	-	4.1	5	Liczba wybudowanych/przebudowanych oczyszczalni ścieków (P)	4.1.0.3	Liczba wybudowanych oczyszczalni ścieków (P)	P.46.1.5	Liczba wybudowanych oczyszczalni ścieków
					4.1.0.4	Liczba przebudowanych oczyszczalni ścieków (P)	P.46.1.6	Liczba przebudowanych oczyszczalni ścieków
-	-	4.1	6	Liczba nowowybudowanych/zmodernizowanych składowisk	4.1.0.17	Liczba nowowybudowanych składowisk (P)	P.44.1.5	Liczba nowowybudowanych składowisk
					4.1.0.18	Liczba zmodernizowanych składowisk (P)	P.44.1.6	Liczba zmodernizowanych składowisk
-	-	4.1	7	Ilość nowych instalacji do odzysku lub unieszkodliwiania odpadów (P)	4.1.0.20	Ilość nowych instalacji do odzysku lub unieszkodliwiania odpadów (P)	-	
-	-	4.2	3	Powierzchnia terenów objętych ochroną przeciwpowodziową (R)	4.2.0.5, 4.2.0.13, 4.2.0.21, 4.2.0.26	Powierzchnia terenów objętych ochroną przeciwpowodziową (R)	R.53.2.2	Powierzchnia terenów objętych ochroną przeciwpowodziową
-	-	4.3	3	Liczba wybudowanych jednostek wytwarzania energii elektrycznej i ciepłej z energii wodnej,	4.3.0.1	Liczba wybudowanych jednostek wytwarzania energii elektrycznej z energii wodnej (P)	P.42.1.1	Liczba wybudowanych jednostek wytwarzania energii elektrycznej z energii wodnej

Załącznik do Wytycznych w zakresie wskaźników produktu i rezultatu RPO WO 2007-2013
Tabela agregacyjna wskaźników na wszystkich poziomach RPO WO 2007-2013

Wskaźniki na poziomie RPO WO 2007-2013		Wskaźniki na poziomie działań/poddziałań			Wskaźniki na poziomie projektu		Wskaźniki KSI	
Nr	Nazwa wskaźnika	Działanie	Nr	Nazwa wskaźnika	Nr	Nazwa wskaźnika		Nazwa wskaźnika
				geotermicznej i pozostałych (P)	4.3.0.2	Liczba wybudowanych jednostek wytwarzania energii cieplnej z energii geotermicznej (P)	P.42.1.2	Liczba wybudowanych jednostek wytwarzania energii cieplnej z energii geotermicznej
-	-	4.3	4	Liczba jednostek wytwarzania energii elektrycznej z wiatru (P)	4.3.0.3	Liczba jednostek wytwarzania energii elektrycznej z wiatru (P)	P.39.1.1	Liczba jednostek wytwarzania energii elektrycznej z wiatru
-	-	4.3	5	Liczba jednostek wytwarzania energii cieplnej i elektrycznej przy wykorzystaniu energii promieniowania słonecznego (P)	4.3.0.4	Liczba jednostek wytwarzania energii cieplnej i elektrycznej przy wykorzystaniu energii promieniowania słonecznego (P)	P.40.1.1	Liczba jednostek wytwarzania energii cieplnej i elektrycznej przy wykorzystaniu energii promieniowania słonecznego
-		4.3	6	Liczba wybudowanych jednostek wytwarzania energii elektrycznej i cieplnej z biomasy i biogazu (P)	4.3.0.5	Liczba wybudowanych jednostek wytwarzania energii elektrycznej i cieplnej z biomasy i biogazu (P)	P.41.1.5	Liczba wybudowanych jednostek wytwarzania energii elektrycznej i cieplnej z biomasy i biogazu
-	-	4.4	1	Liczba wspartych projektów w zakresie bioróżnorodności (P)	_*	-	-	
-	-	4.4	2	Łączna powierzchnia obszarów, na których przywrócono lub zapewniono ochronę właściwego stanu ekosystemu (R)	4.4.0.7	Łączna powierzchnia obszarów, na których przywrócono lub zapewniono ochronę właściwego stanu ekosystemu (R)	R.51.1.1	Łączna powierzchnia obszarów, na których przywrócono lub zapewniono ochronę właściwego stanu ekosystemów
-	-	-	-	-	4.1.0.5	Długość zmodernizowanej sieci wodociągowej w ramach	P.46.1.2	Długość zmodernizowanej sieci wodociągowej w ramach

Wskaźniki na poziomie RPO WO 2007-2013		Wskaźniki na poziomie działań/poddziałań			Wskaźniki na poziomie projektu		Wskaźniki KSI	
Nr	Nazwa wskaźnika	Działanie	Nr	Nazwa wskaźnika	Nr	Nazwa wskaźnika		Nazwa wskaźnika
						kompleksowego projektu (P)		kompleksowego projektu
-	-	-	-	-	4.1.0.8, 4.2.0.30	Liczba zmodernizowanych stanowisk pomiarowych i innych narzędzi w zakresie monitoringu środowiska (P)	P.53.3.2	Liczba zmodernizowanych stanowisk pomiarowych i innych narzędzi w zakresie monitoringu środowiska
-	-	-	-	-	4.1.0.14	Liczba zrekultywowanych składowisk (P)	P.50.1.2	Liczba zrekultywowanych składowisk
-	-	-	-	-	4.1.0.26	Liczba nowowybudowanych sortowni (P)	P.44.1.7	Liczba nowowybudowanych sortowni
-	-	-	-	-	4.2.0.14, 4.2.0.27	Objętość retencjonowanej wody w ramach małej i dużej retencji (R)	R.53.2.1	Objętość retencjonowanej wody w ramach małej i dużej retencji
-	-	-	-	-	4.2.0.29	Liczba nowych stanowisk pomiarowych i innych narzędzi w zakresie monitoringu środowiska (P)	P.53.3.1	Liczba nowych stanowisk pomiarowych i innych narzędzi w zakresie monitoringu środowiska
					4.3.0.10	Długość wybudowanej/przebudowanej sieci ciepłowniczej (P)	P.43.2.2	Długość wybudowanej/przebudowanej sieci ciepłowniczej
					4.3.0.12	Ilość zaoszczędzonej energii cieplnej w wyniku realizacji projektów (R)	R. 43.2.2	Ilość zaoszczędzonej energii cieplnej w wyniku realizacji

Załącznik do Wytycznych w zakresie wskaźników produktu i rezultatu RPO WO 2007-2013
Tabela agregacyjna wskaźników na wszystkich poziomach RPO WO 2007-2013

Wskaźniki na poziomie RPO WO 2007-2013		Wskaźniki na poziomie działań/poddziałań			Wskaźniki na poziomie projektu		Wskaźniki KSI	
Nr	Nazwa wskaźnika	Działanie	Nr	Nazwa wskaźnika	Nr	Nazwa wskaźnika		Nazwa wskaźnika
								projektów
-	-	-	-	-	4.3.0.13	Liczba obiektów objętych termomodernizacją (P)	P.43.3.1	Liczba obiektów objętych termomodernizacją
-	-	-	-	-	4.3.0.14	Ilość zaoszczędzonej energii w wyniku realizacji projektów termomodernizacyjnych (R)	R.43.3.1	Ilość zaoszczędzonej energii w wyniku realizacji projektów termomodernizacyjnych
					4.1.0.7	Przepustowość sieci kanalizacyjnej (R)	-	
					4.1.0.9	Liczba zakupionych maszyn i urządzeń monitorowania wód podziemnych (P)	-	
					4.1.0.10	Liczba zakupionego wyposażenia dodatkowego (P)	-	
					4.1.0.11	Powierzchnia monitorowanego obszaru (R)	-	
					4.1.0.12	Liczba zamkniętych składowisk odpadów (P)	-	
					4.1.0.13	Powierzchnia zamkniętych składowisk odpadów (P)	-	
					4.1.0.16	Powierzchnia uzyskanych w wyniku realizacji projektu terenów zielonych	-	

Wskaźniki na poziomie RPO WO 2007-2013		Wskaźniki na poziomie działań/poddziałań			Wskaźniki na poziomie projektu		Wskaźniki KSI	
Nr	Nazwa wskaźnika	Działanie	Nr	Nazwa wskaźnika	Nr	Nazwa wskaźnika		Nazwa wskaźnika
						(R)		
					4.1.0.19	Pojemność składowiska/dodatkowej kwatery (R)	-	
					4.1.0.21	Wartość nowych instalacji do odzysku lub unieszkodliwiania odpadów (P)	-	
					4.1.0.22	Moc przerobowa instalacji do odzysku lub unieszkodliwiania odpadów (R)	-	
					4.1.0.23	Liczba zakupionych maszyn i urządzeń do przetwarzania i wykorzystania odpadów (P)	-	
					4.1.0.24	Liczba zakupionego wyposażenia do przetwarzania i wykorzystania odpadów (P)	-	
					4.1.0.27, 4.2.0.23	Liczba wybudowanych obiektów (P)	-	
					4.1.0.28	Liczba zakupionych urządzeń (P)	-	
					4.2.0.1	Długość wybudowanych, wyremontowanych	-	

Załącznik do Wytycznych w zakresie wskaźników produktu i rezultatu RPO WO 2007-2013
Tabela agregacyjna wskaźników na wszystkich poziomach RPO WO 2007-2013

Wskaźniki na poziomie RPO WO 2007-2013		Wskaźniki na poziomie działań/poddziałań			Wskaźniki na poziomie projektu		Wskaźniki KSI	
Nr	Nazwa wskaźnika	Działanie	Nr	Nazwa wskaźnika	Nr	Nazwa wskaźnika		Nazwa wskaźnika
						lub przebudowanych wałów (P)		
					4.2.0.2	Powierzchnia wybudowanych, wyremontowanych lub przebudowanych polderów (P)	-	
					4.2.0.3	Liczba wybudowanych, wyremontowanych lub przebudowanych pozostałych obiektów ochrony przeciwpowodziowej (P)	-	
					4.2.0.6, 4.2.0.15, 4.2.0.22, 4.2.0.28	Liczba miejscowości zabezpieczonych przed powodzią (R)	-	
					4.2.0.7	Liczba wybudowanych, zmodernizowanych zbiorników małej retencji (P)	-	
					4.2.0.8	Pojemność wybudowanych, zmodernizowanych zbiorników	-	

Wskaźniki na poziomie RPO WO 2007-2013		Wskaźniki na poziomie działań/poddziałań			Wskaźniki na poziomie projektu		Wskaźniki KSI	
Nr	Nazwa wskaźnika	Działanie	Nr	Nazwa wskaźnika	Nr	Nazwa wskaźnika		Nazwa wskaźnika
						małej retencji (P)		
					4.2.0.9	Liczba wybudowanych, zmodernizowanych suchych zbiorników przeciwpowodziowych (P)	-	
					4.2.0.10	Pojemność wybudowanych, zmodernizowanych suchych zbiorników przeciwpowodziowych (P)	-	
					4.2.0.11	Liczba wybudowanych, zmodernizowanych elementów związanych z regulacją cieków wodnych i bilansem wody w zlewniach (P)	-	
					4.2.0.16	Liczba odtworzonych cieków wodnych i ich dolin (P)	-	
					4.2.0.17	Powierzchnia odtworzonych terenów zalewowych (P)	-	
					4.2.0.18	Powierzchnia odtworzonych terenów	-	

Załącznik do Wytycznych w zakresie wskaźników produktu i rezultatu RPO WO 2007-2013
Tabela agregacyjna wskaźników na wszystkich poziomach RPO WO 2007-2013

Wskaźniki na poziomie RPO WO 2007-2013		Wskaźniki na poziomie działań/poddziałań			Wskaźniki na poziomie projektu		Wskaźniki KSI	
Nr	Nazwa wskaźnika	Działanie	Nr	Nazwa wskaźnika	Nr	Nazwa wskaźnika		Nazwa wskaźnika
						podmokłych (P)		
					4.2.0.19	Powierzchnia odtworzonych innych elementów naturalnych biotopów (P)	-	
					4.2.0.24	Liczba przebudowanych obiektów (P)	-	
					4.2.0.31	Liczba zakupionych maszyn i urządzeń (P)	-	
					4.2.0.32	Powierzchnia objęta systemem monitoringu (R)	-	
					4.3.0.11	Ilość zakupionych maszyn i urządzeń (P)	-	
					4.4.0.1	Liczba punktów eliminujących bariery dla przemieszczania się zwierząt i roślin (P)	-	
					4.4.0.2	Powierzchnia stworzonych fitocenozy/siedlisk pełniących funkcję korytarza ekologicznego (R)	-	
					4.4.0.3	Liczba gatunków, które dzięki realizacji	-	

Wskaźniki na poziomie RPO WO 2007-2013		Wskaźniki na poziomie działań/poddziałań			Wskaźniki na poziomie projektu		Wskaźniki KSI	
Nr	Nazwa wskaźnika	Działanie	Nr	Nazwa wskaźnika	Nr	Nazwa wskaźnika		Nazwa wskaźnika
						projektu, uzyskają/odzyskują możliwość migracji/przemieszczania się na przedmiotowym obszarze (R)		
					4.4.0.4	Liczba gatunków objętych reintrodukcją (P)	-	
					4.4.0.5	Liczba gatunków zagrożonych, którym zapewniono lub odtworzono właściwy stan ochrony, lub którym ten stan istotnie poprawiono (R)	-	
					4.4.0.6	Liczba siedlisk/zbiorowisk roślinnych objętych projektem (P)	-	

* na poziomie beneficjentów wskaźniki nie mają odpowiedników: na poziomie planowanym wyliczane są na podstawie podpisanych umów, na poziomie wykonania na podstawie wniosków o płatność końcową.

Załącznik do Wytycznych w zakresie wskaźników produktu i rezultatu RPO WO 2007-2013
Tabela agregacyjna wskaźników na wszystkich poziomach RPO WO 2007-2013

Tabela agregacyjna wskaźników dla Osi priorytetowej 5 Infrastruktura społeczna i szkolnictwo wyższe

Wskaźniki na poziomie RPO WO 2007-2013		Wskaźniki na poziomie działań/poddziałań			Wskaźniki na poziomie projektu		Wskaźniki KSI	
Nr	Nazwa wskaźnika	Działanie	Nr	Nazwa wskaźnika	Nr	Nazwa wskaźnika		Nazwa wskaźnika
-	-	-		-	Wsk. horyzontalny 1	Liczba bezpośrednio utworzonych nowych etatów	100	Liczba bezpośrednio utworzonych nowych etatów
-	-	-		-	Wsk. horyzontalny 2	Liczba bezpośrednio utworzonych nowych etatów, w tym kobiety	-	
-	-	-		-	Wsk. horyzontalny 3	Przewidywana całkowita liczba bezpośrednio utworzonych nowych etatów, w tym:	100	Przewidywana całkowita liczba bezpośrednio utworzonych nowych etatów
-	-	-		-	Wsk. horyzontalny 4	Przewidywana całkowita liczba bezpośrednio utworzonych nowych etatów, w tym kobiety	-	
-	-	-		-	Wsk. horyzontalny 5	Przewidywana całkowita liczba bezpośrednio utworzonych nowych etatów, w tym na obszarach wiejskich	-	
-	-	-		-	Wsk. horyzontalny 6	Liczba utworzonych nowych etatów badawczych	101	Liczba utworzonych nowych etatów badawczych (kat. 1-5, 7)
					Wsk. horyzontalny 7	Liczba utworzonych nowych etatów badawczych, w tym dla kobiet	-	

Wskaźniki na poziomie RPO WO 2007-2013		Wskaźniki na poziomie działań/poddziałań			Wskaźniki na poziomie projektu		Wskaźniki KSI	
Nr	Nazwa wskaźnika	Działanie	Nr	Nazwa wskaźnika	Nr	Nazwa wskaźnika		Nazwa wskaźnika
5.1.	Liczba projektów z zakresu edukacji (P)	5.1.1	1	Liczba projektów z zakresu edukacji (P)	_*	-	-	
		5.1.2	1	Liczba projektów z zakresu edukacji (P)	_*	-	-	
5.2.	Liczba placówek oświatowych objętych wsparciem (P)	5.1.1	2	Liczba placówek oświatowych objętych wsparciem (P)	5.1.1.3 5.1.1.8	Liczba placówek oświatowych objętych wsparciem (P)	-	
		5.1.2	2	Liczba placówek oświatowych objętych wsparciem (P)	5.1.2.1 5.1.2.5	Liczba placówek oświatowych objętych wsparciem (P)	-	
-	-	5.1.1	3	Liczba obiektów infrastruktury szkół wyższych/szkół zapewniających dostęp dla osób niepełnosprawnych (P)	5.1.1.1	Liczba obiektów infrastruktury szkół wyższych zapewniających dostęp dla osób niepełnosprawnych (P)	P.75.1.2	Liczba obiektów infrastruktury szkół wyższych/szkół zapewniających dostęp dla osób niepełnosprawnych
5.1.1.9	Liczba obiektów infrastruktury szkół zapewniających dostęp dla osób niepełnosprawnych (P)							
-	-	5.1.2	3	Liczba obiektów infrastruktury szkół zapewniających dostęp dla osób niepełnosprawnych (P)	5.1.2.3	Liczba obiektów infrastruktury szkół zapewniających dostęp dla osób niepełnosprawnych (P)	P.75.1.2	Liczba obiektów infrastruktury szkół wyższych/szkół zapewniających dostęp dla osób niepełnosprawnych

Załącznik do Wytucznych w zakresie wskaźników produktu i rezultatu RPO WO 2007-2013
Tabela agregacyjna wskaźników na wszystkich poziomach RPO WO 2007-2013

Wskaźniki na poziomie RPO WO 2007-2013		Wskaźniki na poziomie działań/poddziałań			Wskaźniki na poziomie projektu		Wskaźniki KSI	
Nr	Nazwa wskaźnika	Działanie	Nr	Nazwa wskaźnika	Nr	Nazwa wskaźnika		Nazwa wskaźnika
-	-	5.1.1	4	Liczba szkół wyższych wyposażonych w aparaturę naukowo-badawczą na potrzeby dydaktyki (P)	5.1.1.2	Liczba szkół wyższych wyposażonych w aparaturę naukowo-badawczą na potrzeby dydaktyki (P)	P.75.2.1	Liczba szkół wyższych wyposażonych w aparaturę naukowo-badawczą na potrzeby dydaktyki
5.8.	Liczba studentów korzystających z efektów projektów, w tym: - korzystający z nowej/ zmodernizowanej infrastruktury (R)	5.1.1	5	Liczba studentów korzystających z efektów projektów, w tym: - korzystający z nowej/ zmodernizowanej infrastruktury (R)	5.1.1.6	Liczba studentów korzystających z efektów projektu, w tym: (R)	-	
					5.1.1.7	- korzystających z infrastruktury wspartej w wyniku realizacji projektu (R)	R.75.1.2	Liczba studentów korzystających z infrastruktury wspartej w wyniku realizacji projektów
5.9	Liczba uczniów i słuchaczy korzystających z efektów projektów, w tym: - korzystający z nowej/ zmodernizowanej infrastruktury (R)	5.1.1	6	Liczba uczniów i słuchaczy korzystających z efektów projektów, w tym: - korzystający z nowej/ zmodernizowanej infrastruktury (R)	5.1.1.13	Liczba uczniów i słuchaczy korzystających z efektów projektu, w tym: (R)	-	
					5.1.1.14	- korzystających z infrastruktury wspartej w wyniku realizacji projektów (R)	R.75.1.1	Liczba uczniów korzystających z infrastruktury wspartej w wyniku realizacji projektów
		5.1.2	4	Liczba uczniów i słuchaczy korzystających z efektów projektów, w tym: - korzystający z nowej/ zmodernizowanej infrastruktury (R)	5.1.2.4	Liczba uczniów korzystających z infrastruktury wspartej w wyniku realizacji projektów (R)	R.75.1.1	Liczba uczniów korzystających z infrastruktury wspartej w wyniku realizacji projektów
					5.1.2.6	Liczba uczniów korzystających z zakupionego wyposażenia (R)	-	

Wskaźniki na poziomie RPO WO 2007-2013		Wskaźniki na poziomie działań/poddziałań			Wskaźniki na poziomie projektu		Wskaźniki KSI	
Nr	Nazwa wskaźnika	Działanie	Nr	Nazwa wskaźnika	Nr	Nazwa wskaźnika		Nazwa wskaźnika
-	-	-	-	-	5.1.1.4	Liczba przebudowanych obiektów infrastruktury szkół wyższych (P)	P.75.1.3	Liczba przebudowanych obiektów infrastruktury szkół wyższych/szkół
-	-	-	-	-	5.1.1.5	Liczba wybudowanych obiektów infrastruktury szkół wyższych (P)	P.75.1.1	Liczba wybudowanych obiektów infrastruktury szkół wyższych/szkół
-	-	-	-	-	5.1.1.10 5.1.2.2	Liczba przebudowanych obiektów infrastruktury szkół (P)	P.75.1.3	Liczba przebudowanych obiektów infrastruktury szkół wyższych/szkół
5.3.	Liczba projektów z zakresu ochrony zdrowia (P)	5.2.1	1	Liczba projektów z zakresu ochrony zdrowia (P)	-*	-	-	
		5.2.2	1	Liczba projektów z zakresu ochrony zdrowia (P)	-*	-	-	
5.4.	Liczba placówek medycznych objętych wsparciem, w tym szpitale i kliniki (P)	5.2.1	2	Liczba placówek medycznych objętych wsparciem, w tym: -szpitale i kliniki (P)	5.2.1.1	Liczba placówek medycznych objętych wsparciem (P)	-	
					5.2.1.5	Liczba wyposażonych instytucji ochrony zdrowia (P)	P.76.2.1	Liczba wyposażonych instytucji ochrony zdrowia
		5.2.2	2	Liczba placówek medycznych objętych wsparciem (P)	5.2.2.1	Liczba placówek medycznych objętych wsparciem (P)	-	
					5.2.2.5	Liczba wyposażonych instytucji ochrony zdrowia (P)	P.76.2.1	Liczba wyposażonych instytucji ochrony zdrowia

Załącznik do Wytycznych w zakresie wskaźników produktu i rezultatu RPO WO 2007-2013
Tabela agregacyjna wskaźników na wszystkich poziomach RPO WO 2007-2013

Wskaźniki na poziomie RPO WO 2007-2013		Wskaźniki na poziomie działań/poddziałań			Wskaźniki na poziomie projektu		Wskaźniki KSI	
Nr	Nazwa wskaźnika	Działanie	Nr	Nazwa wskaźnika	Nr	Nazwa wskaźnika		Nazwa wskaźnika
5.5.	Liczba zakupionego sprzętu medycznego (P)	5.2.1	4	Liczba zakupionego sprzętu medycznego (P)	5.2.1.6	Liczba zakupionego sprzętu medycznego (P)	-	
		5.2.2	4	Liczba zakupionego sprzętu medycznego (P)	5.2.2.4	Liczba zakupionego sprzętu medycznego (P)	-	
-	-	5.2.1	3	Liczba przebudowanych instytucji ochrony zdrowia (P)	5.2.1.2	Liczba przebudowanych instytucji ochrony zdrowia (P)	P.76.1.2	Liczba przebudowanych instytucji ochrony zdrowia
-	-	5.2.2	3	Liczba przebudowanych instytucji ochrony zdrowia (P)	5.2.2.2	Liczba przebudowanych instytucji ochrony zdrowia (P)	P.76.1.2	Liczba przebudowanych instytucji ochrony zdrowia
5.10.	Potencjalna liczba specjalistycznych badań medycznych przeprowadzonych na sprzęcie zakupionym/zmodernizowanym w wyniku realizacji projektów (R)	5.2.1	5	Potencjalna liczba specjalistycznych badań medycznych przeprowadzonych na sprzęcie zakupionym/zmodernizowanym w wyniku realizacji projektów (R)	5.2.1.3 5.2.1.7	Potencjalna liczba specjalistycznych badań medycznych, które zostaną wykonane zakupionym sprzętem (R)	R.76.2.1	Potencjalna liczba specjalistycznych badań medycznych, które zostaną wykonane zakupionym sprzętem
		5.2.2	5	Potencjalna liczba specjalistycznych badań medycznych przeprowadzonych na sprzęcie zakupionym/zmodernizowanym w wyniku realizacji projektów (R)	5.2.2.6	Potencjalna liczba specjalistycznych badań medycznych, które zostaną wykonane zakupionym sprzętem (R)	R.76.2.1	Potencjalna liczba specjalistycznych badań medycznych, które zostaną wykonane zakupionym sprzętem
5.6.	Liczba projektów w zakresie dziedzictwa kulturowego oraz naturalnego (P)	5.3	1	Liczba projektów w zakresie dziedzictwa kulturowego oraz naturalnego (P)	-*	-	-	

Wskaźniki na poziomie RPO WO 2007-2013		Wskaźniki na poziomie działań/poddziałań			Wskaźniki na poziomie projektu		Wskaźniki KSI	
Nr	Nazwa wskaźnika	Działanie	Nr	Nazwa wskaźnika	Nr	Nazwa wskaźnika		Nazwa wskaźnika
5.7.	Liczba obiektów kultury objętych wsparciem (P)	5.3	2	Liczba instytucji kultury objętych wsparciem (P)	5.3.0.1	Liczba instytucji kultury objętych wsparciem (P)	-	
-	-	5.3	3	Liczba obiektów dziedzictwa kulturowego zapewniających dostęp dla osób niepełnosprawnych (P)	5.3.0.6	Liczba obiektów dziedzictwa kulturowego zapewniających dostęp dla osób niepełnosprawnych (P)	P.58.1.2	Liczba obiektów dziedzictwa kulturowego zapewniających dostęp dla osób niepełnosprawnych
-	-	5.3	4	Liczba obiektów instytucji kultury zapewniających dostęp dla osób niepełnosprawnych (P)	5.3.0.4	Liczba obiektów instytucji kultury zapewniających dostęp dla osób niepełnosprawnych (P)	P.59.1.3	Liczba obiektów instytucji kultury zapewniających dostęp dla osób niepełnosprawnych
-	-	5.3	5	Liczba obiektów/zbiorów poddanych konserwacji (P)	5.3.0.7	Liczba obiektów/zbiorów poddanych konserwacji (P)	P.58.1.3	Liczba obiektów/zbiorów poddanych konserwacji
-	-	5.3	6	Liczba zabezpieczonych obiektów/zbiorów (P)	5.3.0.8	Liczba zabezpieczonych obiektów/zbiorów (P)	R.58.2.1	Liczba zabezpieczonych obiektów/zbiorów
-	-	5.3	7	Liczba osób odwiedzających obiekty dziedzictwa kulturowego objęte wsparciem (R)	5.3.0.11	Liczba osób odwiedzających obiekty dziedzictwa kulturowego objęte wsparciem (R)	R.58.1.1	Liczba osób odwiedzających obiekty dziedzictwa kulturowego objęte wsparciem
-	-	-	-	-	5.3.0.2	Liczba wybudowanych obiektów instytucji kultury (P)	P.59.1.1	Liczba wybudowanych obiektów instytucji kultury
-	-	-	-	-	5.3.0.3	Liczba przebudowanych obiektów	P.59.1.2	Liczba przebudowanych

Załącznik do Wytocznych w zakresie wskaźników produktu i rezultatu RPO WO 2007-2013
Tabela agregacyjna wskaźników na wszystkich poziomach RPO WO 2007-2013

Wskaźniki na poziomie RPO WO 2007-2013		Wskaźniki na poziomie działań/poddziałań			Wskaźniki na poziomie projektu		Wskaźniki KSI	
Nr	Nazwa wskaźnika	Działanie	Nr	Nazwa wskaźnika	Nr	Nazwa wskaźnika		Nazwa wskaźnika
						instytucji kultury (P)		obiektów instytucji kultury
-	-	-	-	-	5.3.0.9	Liczba przebudowanych obiektów dziedzictwa kulturowego (P)	P.57.1.7	Liczba przebudowanych obiektów dziedzictwa kulturowego
-	-	-	-	-	5.3.0.10	Liczba obiektów/zbiorów dziedzictwa kulturowego objętych wsparciem (P)	P.58.1.1	Liczba obiektów/zbiorów dziedzictwa kulturowego objętych wsparciem
					5.2.2.3	Liczba osób korzystających z usług ambulatoryjnej opieki medycznej dzięki realizacji projektu (R)		
					5.1.1.11	Powierzchnia przebudowanych obiektów infrastruktury szkół (P)		
					5.1.1.12	Liczba zakupionego wyposażenia (w tym komputerów oraz oprogramowania) (P)		
					5.2.1.4	Liczba osób korzystająca z usług instytucji ochrony zdrowia/placówek medycznych dzięki realizacji projektu (R)		

* na poziomie beneficjentów wskaźniki nie mają odpowiedników: na poziomie planowanym wyliczane są na podstawie podpisanych umów, na poziomie wykonania na podstawie wniosków o płatność końcową.

Załącznik do Wytycznych w zakresie wskaźników produktu i rezultatu RPO WO 2007-2013
Tabela agregacyjna wskaźników na wszystkich poziomach RPO WO 2007-2013

Tabela agregacyjna wskaźników dla Osi priorytetowej 6 Aktywizacja obszarów miejskich i zdegradowanych

Wskaźniki na poziomie RPO WO 2007-2013		Wskaźniki na poziomie działań/poddziałań			Wskaźniki na poziomie projektu		Wskaźniki KSI	
Nr	Nazwa wskaźnika	Działanie	Nr	Nazwa wskaźnika	Nr	Nazwa wskaźnika		Nazwa wskaźnika
					Wsk.	-		
6.1.	Liczba projektów zapewniających zrównoważony rozwój oraz poprawiających atrakcyjność miast (P)	6.1	2	Liczba projektów zapewniających zrównoważony rozwój oraz poprawiających atrakcyjność miast (P)	-*	-	-	
6.2.	Liczba projektów promujących przedsiębiorczość i zastosowanie nowych technologii (P)	6.1	3	Liczba projektów promujących przedsiębiorczość i zastosowanie nowych technologii (P)	-*	-	-	
		6.2	1	Liczba projektów promujących przedsiębiorczość i zastosowanie nowych technologii (P)	-*	-	-	
6.3.	Liczba projektów oferujących usługi promujące równość szans i zapobiegających wykluczeniu społecznemu przedstawicieli mniejszości narodowych i ludzi młodych (P)	6.1	4	Liczba projektów oferujących usługi promujące równość szans i zapobiegających wykluczeniu społecznemu przedstawicieli mniejszości narodowych i ludzi młodych (P)	-*	-	-	
		6.2	2	Liczba projektów oferujących usługi promujące równość szans i zapobiegających wykluczeniu społecznemu przedstawicieli mniejszości narodowych i ludzi młodych (P)	-*	-	-	

Wskaźniki na poziomie RPO WO 2007-2013		Wskaźniki na poziomie działań/poddziałań			Wskaźniki na poziomie projektu		Wskaźniki KSI	
Nr	Nazwa wskaźnika	Działanie	Nr	Nazwa wskaźnika	Nr	Nazwa wskaźnika		Nazwa wskaźnika
				młodych (P)				
6.4.	Powierzchnia obszarów poddanych rewitalizacji i zagospodarowaniu, w tym: - miejskich, - zdegradowanych. (R)	6.1	5	Powierzchnia obszarów poddanych rewitalizacji i zagospodarowaniu (R)	6.1.0.4	Powierzchnia zrewitalizowanych terenów (R)	P.61.1.2	Powierzchnia zrewitalizowanych obszarów
					6.1.0.6			
	6.1.0.10							
	6.1.0.13							
					6.1.0.16			
		6.2	3	Powierzchnia obszarów poddanych rewitalizacji i zagospodarowaniu	6.2.0.2	Powierzchnia terenów poddanych rewitalizacji i zagospodarowaniu (R)	-	
				6.2.0.4				
				6.2.0.7				
6.5.	Liczba miejsc pracy wykreowanych na obszarach zdegradowanych (R)	6.2	4	Liczba miejsc pracy wykreowana na obszarach zdegradowanych (R)	Wsk. horyzontalny 3	Przewidywana całkowita liczba bezpośrednio utworzonych nowych etatów	100	Przewidywana całkowita liczba bezpośrednio utworzonych nowych etatów
-	-	-	-	-	Wsk. horyzontalny 1	Liczba bezpośrednio utworzonych nowych etatów	100	Liczba bezpośrednio utworzonych nowych etatów
-	-	-	-	-	Wsk. horyzontalny 2	Liczba bezpośrednio utworzonych nowych etatów, w tym kobiety	-	
-	-	-	-	-	Wsk. horyzontalny	Przewidywana całkowita liczba bezpośrednio utworzonych nowych	-	

Załącznik do Wytycznych w zakresie wskaźników produktu i rezultatu RPO WO 2007-2013
Tabela agregacyjna wskaźników na wszystkich poziomach RPO WO 2007-2013

Wskaźniki na poziomie RPO WO 2007-2013		Wskaźniki na poziomie działań/poddziałań			Wskaźniki na poziomie projektu		Wskaźniki KSI	
Nr	Nazwa wskaźnika	Działanie	Nr	Nazwa wskaźnika	Nr	Nazwa wskaźnika		Nazwa wskaźnika
					ny 4	etatów, w tym kobiety		
-	-	-	-	-	Wsk. horyzontalny 5	Przewidywana całkowita liczba bezpośrednio utworzonych nowych etatów, w tym na obszarach wiejskich	-	
-	-	-	-	-	Wsk. horyzontalny 6	Liczba utworzonych nowych etatów badawczych	101	Liczba utworzonych nowych etatów badawczych (kat. 1-5,7)
					Wsk. horyzontalny 7	Liczba utworzonych nowych etatów badawczych, w tym dla kobiet	-	
-	-	6.1	1	Liczba zrewitalizowanych obszarów (P)	6.1.0.1 6.1.0.5 6.1.0.8 6.1.0.12 6.1.0.14	Liczba zrewitalizowanych terenów (P)	P.61.1.1	Liczba zrewitalizowanych obszarów
-	-	-	-	-	6.1.0.2	Liczba zagospodarowanych terenów przemysłowych i powojaskowych (P)	-	-
-	-	-	-	-	6.1.0.9	Powierzchnia zagospodarowanych terenów przemysłowych i	P.57.1.6	Powierzchnia zagospodarowanych terenów

Wskaźniki na poziomie RPO WO 2007-2013		Wskaźniki na poziomie działań/poddziałań			Wskaźniki na poziomie projektu		Wskaźniki KSI	
Nr	Nazwa wskaźnika	Działanie	Nr	Nazwa wskaźnika	Nr	Nazwa wskaźnika		Nazwa wskaźnika
						powojaskowych (P)		przemysłowych i powojaskowych
-	-	-	-	-	6.1.0.3	Liczba zagospodarowanych obiektów przemysłowych i powojaskowych (P)	P.57.1.5	Liczba zagospodarowanych obiektów przemysłowych i powojaskowych
-	-	-	-	-	6.1.0.15	Liczba zrewitalizowanych budynków mieszkalnych (P)	P.78.1.1	Liczba zbudowanych/ przebudowanych/ wyposażonych obiektów infrastruktury mieszkalnictwa
-	-	-	-	-	6.2.0.1 6.2.0.3	Liczba zagospodarowanych obiektów przemysłowych i powojaskowych (P)	P.57.1.5	Liczba zagospodarowanych obiektów przemysłowych i powojaskowych
-	-	-	-	-	6.2.0.5	Liczba zagospodarowanych terenów przemysłowych i powojaskowych(P)	-	-
-	-	-	-	-	6.2.0.8	Powierzchnia terenów przemysłowych oraz powojaskowych poddanych rekultywacji (R)	P.50.1.1	Powierzchnia terenów przemysłowych oraz powojaskowych poddanych rekultywacji

* na poziomie beneficjentów wskaźniki nie mają odpowiedników: na poziomie planowanym wyliczane są na podstawie podpisanych umów, na poziomie wykonania na podstawie wniosków o płatność końcową.

Załącznik do Wytycznych w zakresie wskaźników produktu i rezultatu RPO WO 2007-2013
Tabela agregacyjna wskaźników na wszystkich poziomach RPO WO 2007-2013

Tabela agregacyjna wskaźników dla Osi priorytetowej 7 Pomoc techniczna

Wskaźniki na poziomie RPO WO 2007-2013		Wskaźniki na poziomie działań/poddziałań			Wskaźniki na poziomie projektu		Wskaźniki KSI	
Nr	Nazwa wskaźnika	Działanie	Nr	Nazwa wskaźnika	Nr	Nazwa wskaźnika		Nazwa wskaźnika
7.1.	Liczba miejsc pracy obsługujących program, współfinansowanych z Pomocy Technicznej, w tym: - kobiety, - mężczyźni. (P)	kat. 85	1	Liczba miejsc pracy obsługujących program, współfinansowanych z pomocy technicznej, w tym: - kobiety, - mężczyźni.	7.1	Liczba miejsc pracy obsługujących program, współfinansowanych z pomocy technicznej, w tym:	P.85.1.1	Liczba miejsc pracy sfinansowanych ze środków programu (pomocy technicznej)
						- kobiety,	-	-
						- mężczyźni.	-	-
7.2.	Liczba zakupionych zestawów komputerowych (laptopy, serwery, komputery) (P)	kat. 85	2	Liczba zakupionych zestawów komputerowych (laptopy, serwery, komputery)	7.2	Liczba zakupionych zestawów komputerowych (laptopy, serwery, komputery)	P.85.1.3	Liczba zakupionych zestawów komputerowych
7.3.	Liczba przeprowadzonych szkoleń, konferencji i seminariów (P)	kat. 86	1	Liczba przeprowadzonych szkoleń, konferencji i seminariów	7.3	Liczba przeprowadzonych szkoleń, konferencji i seminariów	P.85.1.2	Liczba przeprowadzonych szkoleń, warsztatów, treningów, wizyt studyjnych
7.4.	Liczba opracowanych ekspertyz, ocen, analiz, koncepcji, studiów (P)	kat. 86	2	Liczba opracowanych ekspertyz, ocen, analiz, koncepcji, studiów	7.4	Liczba opracowanych ekspertyz, ocen, analiz, koncepcji, studiów	P.86.1.1	Liczba ocen, ekspertyz, analiz, studiów, opracowań i koncepcji wykonanych przez ewaluatorów zewnętrznych
7.5.	Liczba beneficjentów uczestniczących w różnego rodzaju szkoleniach, konferencjach i spotkaniach informacyjnych dotyczących programu (R)	kat. 86	3	Liczba beneficjentów uczestniczących w różnego rodzaju szkoleniach, konferencjach i spotkaniach informacyjnych dotyczących programu	7.5	Liczba beneficjentów uczestniczących w różnego rodzaju szkoleniach, konferencjach i spotkaniach informacyjnych dotyczących programu	R.85.1.1	Liczba przeszkolonych osób

Wskaźniki na poziomie RPO WO 2007-2013		Wskaźniki na poziomie działań/poddziałań			Wskaźniki na poziomie projektu		Wskaźniki KSI	
Nr	Nazwa wskaźnika	Działanie	Nr	Nazwa wskaźnika	Nr	Nazwa wskaźnika		Nazwa wskaźnika
7.6.	Potencjalna liczba odbiorców informacji umieszczonych w materiałach informacyjnych (R)	kat. 86	4	Potencjalna liczba odbiorców informacji umieszczonych w materiałach informacyjnych	7.6	Potencjalna liczba odbiorców informacji umieszczonych w materiałach informacyjnych	-	-
7.7.	Liczba odwiedzin informacyjnych stron internetowych (R)	kat. 86	5	Liczba odwiedzin informacyjnych stron internetowych	7.7	Liczba odwiedzin informacyjnych stron internetowych	-	-
7.8.	Odsetek złożonych wniosków, poprawnych pod względem formalnym (R)	kat. 86	6	Odsetek złożonych wniosków, poprawnych pod względem formalnym	7.8	Odsetek złożonych wniosków, poprawnych pod względem formalnym	-	-