



Fundusze Europejskie  
dla Opolskiego



Rzeczpospolita  
Polska

Dofinansowane przez  
Unię Europejską



## **Regulamin wyboru projektów nr FEOP.05.01.00-IP.00-001/23**

**dotyczący projektów złożonych w ramach  
postępowania niekonkurencyjnego**

**Działania 5.1 Aktywizacja zawodowa osób pozostających bez zatrudnienia  
realizowana przez PUP**

**Priorytetu 5 Fundusze Europejskie wspierające opolski rynek pracy i edukację  
programu regionalnego FEO 2021-2027**

**nabór I**

### **Wersja nr 1**

Dokument przyjęty przez Zarząd Województwa Opolskiego

Uchwałą nr 9648/2023 z 29 maja 2023 r.

Stanowiący załącznik nr 1 do niniejszej uchwały

Opole, maj 2023 r.

## Spis treści

|  |          |
|--|----------|
| <b>I. Wprowadzenie .....</b>   | <b>3</b> |
| 1. Skróty i pojęcia stosowane w regulaminie .....  | 3        |
| 2. Informacje wstępne.....   | 5        |
| 3. Podstawy prawne i dokumenty programowe.....   | 5        |
| 4. Przed przystąpieniem do sporządzania wniosku o dofinansowanie projektu<br>wnioskodawca powinien zapoznać się z poniższymi dokumentami, związanymi<br>z systemem wdrażania FEO 2021-2027 ..... | 7        |
| 5. Pełna nazwa i adres właściwej instytucji.....   | 8        |
| <b>II. Zasady postępowania niekonkurencyjnego.....</b>   | <b>9</b> |
| 6. Przedmiot naboru, w tym typy projektów podlegających dofinansowaniu .....   | 9        |
| 7. Typ beneficjenta .....  | 9        |
| 8. Grupa docelowa.....   | 9        |
| 9. Warunki realizacji projektów .....  | 10       |
| 10. Termin składania wniosków .....  | 12       |
| 11. Orientacyjny termin przeprowadzenia oceny projektów .....  | 12       |
| 12. Sposób wyboru projektów do dofinansowania oraz jego opis .....   | 12       |
| 13. System teleinformatyczny, w którym należy złożyć wniosek oraz sposób dostępu<br>do formularza wniosku o dofinansowanie projektu .....  | 14       |
| 14. Sposób komunikacji między wnioskodawcą a IP .....  | 14       |
| 15. Kryteria wyboru projektów .....  | 15       |
| 16. Zakres, w jakim możliwe jest uzupełnianie lub poprawianie wniosków<br>o dofinansowanie projektu .....  | 16       |
| 17. Realizacja polityk horyzontalnych, w tym zasady równości szans i niedyskryminacji<br>17  |          |
| 18. Kwota przeznaczona na dofinansowanie projektów .....   | 20       |
| 19. Maksymalna wartość projektu .....  | 20       |
| 20. Maksymalny dopuszczalny poziom dofinansowania projektu .....   | 20       |
| 21. Maksymalny % poziom dofinansowania wydatków kwalifikowalnych w projekcie<br>(środki UE).....   | 20       |
| 22. Minimalny wkład własny beneficjenta.....   | 20       |
| 23. Dopuszczalny cross- financing (%) .....  | 20       |
| 24. Wskaźniki produktu i rezultatu .....   | 21       |
| 25. Czynności, które powinny zostać dokonane przed zawarciem umowy o<br>dofinansowanie projektu oraz termin ich dokonania.....   | 22       |
| 26. Sposób udzielania wnioskodawcy wyjaśnień w kwestiach dotyczących<br>postępowania .....   | 22       |

|   |           |
|---|-----------|
| <b>27. Kwalifikowalność wydatków.....</b>   | <b>23</b> |
| <b>28. Uproszczone formy rozliczania wydatków .....</b>   | <b>25</b> |
| <b>29. Sposób postępowania w sytuacji, w której wszystkie wnioski w postępowaniu<br/>zostaną wycofane przez wnioskodawców .....</b> | <b>25</b> |
| <b>30. Sposób podania do publicznej wiadomości wyników postępowania<br/>niekonkurencyjnego .....</b>                                | <b>25</b> |
| <b>31. Unieważnienie postępowania w zakresie wyboru projektów.....</b>  | <b>26</b> |
| <b>32. Uprawnienia skargowe wnioskodawcy/beneficjenta w postępowaniu<br/>niekonkurencyjnym.....</b>                                 | <b>27</b> |
| <b>III. Wykaz załączników .....</b>   | <b>28</b> |
| <b>IV Inne dokumenty obowiązujące w naborze .....</b>   | <b>28</b> |

## I. Wprowadzenie

### 1. Skróty i pojęcia stosowane w regulaminie

**Beneficjent** - podmiot, o którym mowa w art. 2 pkt 9 rozporządzenia ogólnego

**BP** – budżet państwa

**Cross-financing** – zasada w rozumieniu podrozdziału 2.4 pkt 6 Wytycznych dotyczących kwalifikowalności wydatków na lata 2021-2027

**CST 2021** – Centralny system teleinformatyczny, o którym mowa w art. 2 pkt 29 ustawy wdrożeniowej [w jego skład wchodzi m.in. aplikacje: Administracja (w tym eSZOP), SL2021, e-Kontrola, SKANER]

**EFS+** - Europejski Fundusz Społeczny Plus

**FEO 2021-2027** - program regionalny Fundusze Europejskie dla Opolskiego 2021-2027 przyjęty Decyzją Wykonawczą Komisji Europejskiej z dnia 29.11.2022 r. zatwierdzającą program „Fundusze Europejskie dla Opolskiego 2021-2027” do wsparcia z Europejskiego Funduszu Rozwoju Regionalnego i Europejskiego Funduszu Społecznego Plus w ramach celu „Inwestycje na rzecz zatrudnienia i wzrostu” dla regionu Opolskiego w Polsce CCI 2021PL16FFPR008

**IZ** - Instytucja Zarządzająca programem regionalnym Fundusze Europejskie dla Opolskiego 2021-2027, tj. Zarząd Województwa Opolskiego (wykonujący swoje zadania przy pomocy pracowników odpowiednich komórek Urzędu Marszałkowskiego).

**IP** - Instytucja Pośrednicząca w ramach programu regionalnego Fundusze Europejskie dla Opolskiego 2021-2027, tj. Wojewódzki Urząd Pracy w Opolu

**KM FEO 2021-2027** - Komitet Monitorujący program regionalny Fundusze Europejskie dla Opolskiego 2021-2027

**KOP** - Komisja Oceny Projektów

**KPP** - Karta praw podstawowych Unii Europejskiej z dnia 26 października 2012 r. (Dz. Urz. UE C 326 z 26.10.2012, str. 391)

**LSI 2021-2027** - Lokalny System Informatyczny w ramach programu regionalnego Fundusze Europejskie dla Opolskiego na lata 2021-2027, którego elementem jest Panel Wnioskodawcy

**Mechanizm racjonalnych usprawnień** – mechanizm racjonalnych usprawnień definiowany zgodnie z sekcją 4.1.2 Wytycznych dotyczących realizacji zasad równościowych w ramach funduszy unijnych na lata 2021-2027

**Portal** – [portal Funduszy Europejskich](#)

**Projekt** – przedsięwzięcie, o którym mowa w art. 2 pkt 22 ustawy wdrożeniowej zmierzające do osiągnięcia założonego celu określonego wskaźnikami, z określonym początkiem i końcem

realizacji, zgłoszone do objęcia albo objęte finansowaniem UE jednego z funduszy strukturalnych, Funduszu Spójności albo Funduszu na rzecz Sprawiedliwej Transformacji w ramach programu

**PUP** – Powiatowy Urząd Pracy

**Rozporządzenie EFS+** - Rozporządzenie Parlamentu Europejskiego i Rady (UE) nr 2021/1057 z dnia 24 czerwca 2021 r. ustanawiające Europejski Fundusz Społeczny Plus (EFS+) oraz uchylające rozporządzenia (UE) nr 1296/2013

**Rozporządzenie ogólne** - Rozporządzenie Parlamentu Europejskiego i Rady (UE) nr 2021/1060 z dnia 24 czerwca 2021 r. ustanawiające wspólne przepisy dotyczące Europejskiego Funduszu Rozwoju Regionalnego, Europejskiego Funduszu Społecznego Plus, Funduszu Spójności, Funduszu na rzecz Sprawiedliwej Transformacji i Europejskiego Funduszu Morskiego, Rybackiego i Akwakultury, a także przepisy finansowe na potrzeby tych funduszy oraz na potrzeby Funduszu Azylu, Migracji i Akwakultury, Funduszu Bezpieczeństwa Wewnętrznego i Instrumentu Wsparcia Finansowego na rzecz Zarządzania Granicami i Polityki Wizowej

**RPO** – Rzecznik Praw Obywatelskich

**SL2021** (w części **Projekty**) - Aplikacja Centralnego systemu teleinformatycznego do obsługi procesu realizacji projektów, w tym gromadzenia i przesyłania danych dotyczących wniosków o płatność, o której mowa w Wytycznych dotyczących warunków gromadzenia i przekazywania danych w postaci elektronicznej na lata 2021-2027.

**Strona internetowa** – strona internetowa IZ [programu Fundusze Europejskie dla Opolskiego 2021-2027](#)

**SZOP** - Szczegółowy Opis Priorytetów Programu Fundusze Europejskie dla Opolskiego 2021-2027, wersja nr 3

**Uczestnik projektu** – zgodnie z Wytycznymi dotyczącymi monitorowania postępu rzeczowego realizacji programów na lata 2021-2027, to osoba fizyczna bezpośrednio korzystająca z interwencji EFS+

**UE** – Unia Europejska

**UMWO** - Urząd Marszałkowski Województwa Opolskiego

**Ustawa** - Ustawa z dnia 28 kwietnia 2022 r. o zasadach realizacji zadań finansowanych ze środków europejskich w perspektywie finansowej 2021-2027 (Dz. U. 2022 poz. 1079)

**WE** - Wspólnota Europejska

**Wniosek – wniosek o dofinansowanie projektu** - wniosek, w którym zawarte są informacje na temat wnioskodawcy oraz opis projektu, na podstawie których dokonuje się oceny spełniania przez ten projekt kryteriów wyboru projektów

**Wnioskodawca** - podmiot, który złożył wniosek o dofinansowanie projektu

**WUP** - Wojewódzki Urząd Pracy w Opolu

**ZWO** – Zarząd Województwa Opolskiego

## **2. Informacje wstępne**

1. Celem regulaminu jest dostarczenie wnioskodawcy informacji przydatnych na etapie przygotowywania wniosku o dofinansowanie projektu, złożenia do oceny w ramach postępowania niekonkurencyjnego udostępnionego Wnioskodawcy poprzez wezwanie do złożenia wniosku o dofinansowanie przez IP, a następnie realizacji projektu.
2. IP zastrzega sobie prawo do wprowadzania zmian w regulaminie do czasu zakończenia postępowania, za wyjątkiem części dotyczącej wskazania sposobu wyboru projektów do dofinansowania i jego opisu. W zakresie kryteriów wyboru projektów może zostać dokonana zmiana regulaminu, wyłącznie w sytuacji, w której w ramach postępowania w zakresie wyboru projektów do dofinansowania, nie złożono jeszcze wniosku o dofinansowanie projektu, chyba że konieczność dokonania ww. zmian wynika z przepisów odrębnych. W sytuacji zmiany kryteriów w trakcie postępowania, IP wydłuży termin składania wniosków o dofinansowanie projektu, biorąc pod uwagę zakres i znaczenie zmian oraz szacując czas potrzebny wnioskodawcom, aby uwzględnić je we wnioskach o dofinansowanie projektu.
3. IP indywidualnie udostępni każdemu wnioskodawcy zmiany regulaminu wraz z ich uzasadnieniem i terminem, od którego są stosowane.
4. Jeżeli IP zmieni regulamin, a w naborze zostaną już złożone wnioski o dofinansowanie projektu, to niezwłocznie i indywidualnie poinformuje o tym każdego wnioskodawcę. W sytuacji zmiany regulaminu w trakcie trwania naboru, wnioskodawcy będą mieli możliwość wycofania złożonych wniosków o dofinansowanie projektów oraz ich ponownego złożenia.
5. IP zastrzega sobie prawo do możliwości wydłużenia lub skrócenia terminu naboru wniosków o dofinansowanie projektów, zgodnie z art. 51 ustawy.
6. W celu równego traktowania wnioskodawców, IP nie będzie stosowała w trakcie postępowania żadnych indywidualnych, podmiotowych preferencji, zarówno w zakresie procedur wyboru projektów, jak i kryteriów.
7. Złożenie wniosku jest równoznaczne z akceptacją postanowień regulaminu wyboru projektów oraz dokumentów do niego załączonych.

## **3. Podstawy prawne i dokumenty programowe**

1. Rozporządzenie Parlamentu Europejskiego i Rady (UE) nr 2021/1060 z dnia 24 czerwca 2021 r. ustanawiające wspólne przepisy dotyczące Europejskiego Funduszu Rozwoju Regionalnego, Europejskiego Funduszu Społecznego Plus, Funduszu Spójności, Funduszu na rzecz Sprawiedliwej Transformacji i Europejskiego Funduszu Morskiego, Rybackiego i Akwakultury, a także przepisy finansowe na potrzeby tych funduszy oraz na potrzeby Funduszu Azylu, Migracji i Akwakultury, Funduszu Bezpieczeństwa Wewnętrznego i Instrumentu Wsparcia Finansowego na rzecz Zarządzania Granicami i Polityki Wizowej.

2. Rozporządzenie Parlamentu Europejskiego i Rady (UE) nr 2021/1057 z dnia 24 czerwca 2021 r. ustanawiające Europejski Fundusz Społeczny Plus (EFS+) oraz uchylające rozporządzenia (UE) nr 1296/2013.
3. Ustawa z dnia 28 kwietnia 2022 r. o zasadach realizacji zadań finansowanych ze środków europejskich w perspektywie finansowej 2021-2027 (Dz. U. 2022 poz. 1079)
4. Ustawa z dnia 14 czerwca 1960 r. Kodeks postępowania administracyjnego (Dz.U. 2023 poz. 775 ze zm.).
5. Ustawa z dnia 20 kwietnia 2004 r. o promocji zatrudnienia i instytucjach rynku pracy (Dz.U.2022 poz. 690 ze zm.)<sup>1</sup>
6. Ustawa z dnia 27 sierpnia 1997 r. o rehabilitacji zawodowej i społecznej oraz zatrudnianiu osób niepełnosprawnych (Dz.U. 2023 poz. 100 ze zm.).
7. Ustawa z dnia 19 lipca 2019 r. o zapewnianiu dostępności osobom ze szczególnymi potrzebami (Dz. U. z 2022 poz. 2240).
8. Ustawa z dnia 4 kwietnia 2019 r. o dostępności cyfrowej stron internetowych i aplikacji mobilnych podmiotów publicznych (Dz. U. z 2023 poz. 82 ze zm.).
9. Ustawa z dnia 11 września 2019 r. - Prawo zamówień publicznych (Dz.U. 2022 poz. 1710 ze zm.).
10. Ustawa z dnia 27 sierpnia 2009 r. o finansach publicznych (Dz.U. 2022 poz. 1634 ze zm.).
11. Ustawa z dnia 30 kwietnia 2004 r. o postępowaniu w sprawach dotyczących pomocy publicznej (Dz.U. 2023 poz. 702 ze zm.).
12. Ustawa z dnia 10 maja 2018 r. o ochronie danych osobowych (Dz.U. 2019 poz. 1781).
13. Rozporządzenie Parlamentu Europejskiego i Rady (UE) 2016/679 z dnia 27 kwietnia 2016 r. w sprawie ochrony osób fizycznych w związku z przetwarzaniem danych osobowych i w sprawie swobodnego przepływu takich danych oraz uchylenia dyrektywy 95/46/WE (ogólne rozporządzenie o ochronie danych) (Dz.U.UE.L.2016.119.1)
14. Rozporządzenie Ministra Pracy i Polityki Społecznej z dnia 24 czerwca 2014 r. w sprawie organizowania prac interwencyjnych i robót publicznych oraz jednorazowej refundacji kosztów z tytułu opłaconych składek na ubezpieczenie społeczne (Dz. U. z 2014 r. poz 864).
15. Rozporządzenie Ministra Rodziny, Pracy i Polityki Społecznej z dnia 14 lipca 2017 r. w sprawie dokonywania z Funduszu Pracy refundacji kosztów wyposażenia lub

---

<sup>1</sup> Oznacza to ustawę z dnia 20 kwietnia 2004 r. o promocji zatrudnienia i instytucjach rynku pracy (aktualna wersja ustawy dostępna w Internetowym Systemie Aktów Prawnych na stronie <https://isap.sejm.gov.pl>).

doposażenia stanowiska pracy oraz przyznawania środków na podjęcie działalności gospodarczej (Dz. U. 2022 r. poz. 243).

16. Rozporządzenie komisji (UE) nr 1407/2013 z dnia 18 grudnia 2013 r. w sprawie stosowania art. 107 i 108 Traktatu o funkcjonowaniu Unii Europejskiej do pomocy de minimis (Dz. Urz. UE L 352 z 24.12.2013, str. 1 ze zm.).
17. Rozporządzenie Rady Ministrów z dnia 7 grudnia 2008 r. w sprawie sprawozdań o udzielonej pomocy publicznej, informacji o nieudzieleniu takiej pomocy oraz sprawozdań o zaległościach przedsiębiorców we wpłatach świadczeń należnych na rzecz sektora finansów publicznych (Dz.U. 2016 poz. 1861 ze zm.).
18. Rozporządzenie Rady Ministrów z dnia 29 marca 2010 r. w sprawie zakresu informacji przedstawianych przez podmiot ubiegający się o pomoc inną niż pomoc de minimis lub pomoc de minimis w rolnictwie lub rybołówstwie (Dz. U. z 2010 r., Nr 53, poz. 312 ze zm.).
19. Rozporządzenie Rady Ministrów z dnia 29 marca 2010 r. w sprawie zakresu informacji przedstawianych przez podmiot ubiegający się o pomoc de minimis (Dz. U. z 2010 r., Nr 53, poz. 311 ze zm.).
20. Rozporządzenie Rady Ministrów z dnia 20 marca 2007 r. w sprawie zaświadczeń o pomocy de minimis i pomocy de minimis w rolnictwie lub rybołówstwie (Dz.U. 2018 poz. 350).
21. Rozporządzenie Ministra Finansów, Funduszy i Polityki Regionalnej z dnia 18 stycznia 2018 r. w sprawie rejestru podmiotów wykluczonych z możliwości otrzymania środków przeznaczonych na realizację programów finansowanych z udziałem środków europejskich (Dz.U. 2022 poz. 647 ze zm.).
22. Rozporządzenie Ministra Funduszy i Polityki Regionalnej z dnia 21 września 2022 r. w sprawie zaliczek w ramach programów finansowanych z udziałem środków europejskich (Dz.U. 2022 poz. 2055).
23. Karta praw podstawowych Unii Europejskiej (2012/C 326/02).
24. Samoocena spełnienia warunku Skuteczne stosowanie i wdrażanie Karty praw podstawowych w Polsce.
25. Wytyczne dotyczące zapewnienia poszanowania Karty praw podstawowych Unii Europejskiej przy wdrażaniu europejskich funduszy strukturalnych i inwestycyjnych (2016/C 269/01) Komisji Europejskiej.

#### **4. Przed przystąpieniem do sporządzania wniosku o dofinansowanie projektu wnioskodawca powinien zapoznać się z poniższymi dokumentami, związanymi z systemem wdrażania FEO 2021-2027**

1. Program regionalny Fundusze Europejskie dla Opolskiego 2021-2027



2. Szczegółowy opis priorytetów programu Fundusze Europejskie dla Opolskiego 2021-2027, wersja nr 3
3. Wytyczne dotyczące realizacji projektów z udziałem środków Europejskiego Funduszu Społecznego Plus w regionalnych programach na lata 2021–2027 z 15 marca 2023 r.
4. Wytyczne dotyczące wyboru projektów na lata 2021-2027 z 12 października 2022 r.
5. Wytyczne dotyczące kwalifikowalności wydatków na lata 2021-2027 z 18 listopada 2022 r.
6. Wytyczne dotyczące realizacji zasad równościowych w ramach funduszy unijnych na lata 2021-2027 z 29 grudnia 2022 r.
7. Wytyczne dotyczące informacji i promocji Funduszy Europejskich na lata 2021-2027 z dnia 19 kwietnia 2023 r.
8. Wytyczne dotyczące monitorowania postępu rzeczowego realizacji programów na lata 2021-2027 z 12 października 2022 r.
9. Wytyczne dotyczące warunków gromadzenia i przekazywania danych w postaci elektronicznej na lata 2021-2027 z 25 stycznia 2023 r.
10. Wytyczne dotyczące kontroli realizacji programów polityki spójności na lata 2021–2027 z 26 października 2022 r.
11. Księga Tożsamości Wizualnej marki Fundusze Europejskie 2021 – 2027.
12. Podręcznik wnioskodawcy i beneficjenta Funduszy Europejskich na lata 2021-2027 w zakresie informacji i promocji z maja 2023 r.

**Nieznajomość powyższych dokumentów może spowodować niewłaściwe przygotowanie projektu, nieprawidłowe wypełnienie formularza wniosku o dofinansowanie projektu (części merytorycznej oraz budżetu) i inne konsekwencje skutkujące skierowaniem projektu do korekty i/lub nieprawidłową realizacją projektu.**

**Mając na uwadze zmieniające się akty prawne, wytyczne i zalecenia, IP zastrzega sobie prawo do wprowadzenia zmian w niniejszym Regulaminie w trakcie trwania naboru. W związku z tym zaleca się, aby osoby przygotowujące wniosek o dofinansowanie projektu w ramach niniejszego naboru na bieżąco zapoznawały się z informacjami przekazywanymi przez IP, na adres e-mail, na który przesłano wezwanie do złożenia wniosku niekonkurencyjnego.**

## **5. Pełna nazwa i adres właściwej instytucji**

Instytucją przeprowadzającą postępowanie niekonkurencyjne jest Wojewódzki Urząd Pracy w Opolu pełniący funkcję IP w ramach realizacji zadań powierzonych przez IZ:

Wojewódzki Urząd Pracy w Opolu

ul. Głogowska 25 c

45-315 Opole

## **II. Zasady postępowania niekonkurencyjnego**

### **6. Przedmiot naboru, w tym typy projektów podlegających dofinansowaniu**

Niniejszy nabór dotyczy projektów powiatowych urzędów pracy woj. opolskiego w zakresie typu przedsięwzięcia określonego w SZOP – wersja nr 3 dla Działania 5.1 Aktywizacja zawodowa osób pozostających bez zatrudnienia realizowana przez PUP w ramach Priorytetu 5 Fundusze Europejskie wspierające opolski rynek pracy i edukację w ramach FEO 2021-2027, tj.:

1. Instrumenty i usługi rynku pracy wymienione w ustawie z dnia 20 kwietnia 2004 r. o promocji zatrudnienia i instytucjach rynku pracy przyczyniające się do aktywizacji zawodowej osób pozostających bez zatrudnienia realizowane przez powiatowe urzędy pracy<sup>2</sup>, w tym m.in.:
  - a) pośrednictwo pracy i poradnictwo zawodowe
  - b) szkolenia,
  - c) staże,
  - d) przygotowanie zawodowe dorosłych,
  - e) prace interwencyjne,
  - f) wyposażenie i doposażenie stanowiska pracy
  - g) przyznanie jednorazowych środków na podjęcie działalności gospodarczej, w tym pomoc prawna, konsultacje i doradztwo związane z podjęciem działalności gospodarczej.

### **7. Typ beneficjenta**

Zgodnie z zapisami SZOP typ Beneficjenta określony jest jako:

- Ogólny: służby publiczne
- Szczegółowy: Instytucje rynku pracy

Mając na względzie charakter wsparcia typ Beneficjenta został doprecyzowany jako:  
**powiatowe urzędy pracy z województwa opolskiego.**

### **8. Grupa docelowa**

Zgodnie z zapisami SZOP karta dla Działania 5.1 grupę docelową stanowią osoby bezrobotne i poszukujące pracy.

---

<sup>2</sup> z wyłączeniem robót publicznych.

## 9. Warunki realizacji projektów

1. Wsparcie skierowane jest do osób bezrobotnych oraz poszukujących pracy, w tym zwłaszcza do:
  - kobiet
  - osób w wieku 18-29 lat
  - osób z niepełnosprawnościami
  - osób w wieku 50 lat i więcej
  - osób długotrwale bezrobotnych
  - osób o niskich kwalifikacjach.
2. Wsparcie udzielane jest zgodnie z obowiązującą ustawą z dnia 20 kwietnia 2004 r. o promocji zatrudnienia i instytucjach rynku pracy.
3. Udzielenie wsparcia jest każdorazowo poprzedzone identyfikacją potrzeb uczestnika projektu, w tym m.in. poprzez diagnozowanie potrzeb szkoleniowych lub walidacyjnych (potwierdzanie nabytych wcześniej kwalifikacji i kompetencji), możliwości doskonalenia zawodowego oraz opracowaniem lub aktualizacją dla każdego uczestnika projektu Indywidualnego Planu Działania, o którym mowa w art. 34a ustawy z dnia 20 kwietnia 2004 r. o promocji zatrudnienia i instytucjach rynku pracy.
4. Wsparcie udzielane w ramach projektów jest dostosowane do indywidualnych potrzeb uczestników projektów wynikających z ich wiedzy, umiejętności i kompetencji oraz kwalifikacji do wykonywania danego zawodu. Każdy z uczestników projektu otrzymuje ofertę wsparcia, obejmującą takie formy pomocy, które zostaną zidentyfikowane u niego jako niezbędne w celu poprawy sytuacji na rynku pracy lub uzyskania zatrudnienia.
5. Wsparcie na rzecz osób długotrwale bezrobotnych jest realizowane i monitorowane zgodnie z zaleceniami Europejskiego Trybunału Obrachunkowego wskazanymi w Sprawozdaniu specjalnym 25/2021 Wsparcie z EFS na rzecz zwalczania bezrobocia długotrwałego – działania muszą być lepiej ukierunkowane i monitorowane oraz bardziej dostosowane do potrzeb<sup>3</sup>.
6. W ramach projektów nie są kwalifikowalne koszty pośrednie.
7. Działania skierowane do osób w wieku 18–29 lat są zgodne z zaleceniem Rady z dnia 30 października 2020 r. w sprawie pomostu do zatrudnienia – wzmocnienia gwarancji dla młodzieży oraz zastępującymi zalecenie Rady z dnia 22 kwietnia 2013 r. w sprawie

---

<sup>3</sup> Dokument dostępny na stronie:

[https://www.eca.europa.eu/Lists/ECADocuments/SR21\\_25/SR\\_Long-term\\_unemployment\\_PL.pdf](https://www.eca.europa.eu/Lists/ECADocuments/SR21_25/SR_Long-term_unemployment_PL.pdf)

ustanowienia gwarancji dla młodzieży (Dz. Urz. UE C 372 z 04.11.2020, str. 1) i z polskim Planem Gwarancji dla młodzieży (aktualizacja z 2022 r. z dnia 1 sierpnia 2022 r.<sup>4</sup>).

8. W przypadku wsparcia osób w wieku 18-29 lat udział takiej osoby w projekcie jest poprzedzony oceną umiejętności cyfrowych<sup>5</sup> oraz – w razie potrzeby – uzupełnieniem poziomu kompetencji.
9. W trakcie wykonywania oceny, o której mowa w punkcie 8, należy uwzględnić możliwości psychofizyczne danej osoby. Podczas udzielania wsparcia (uwzględniającego specyfikę wewnątrzregionalną, w tym zawody nadwyżkowe i deficytowe), osobie w wieku 18-29 lat nacisk powinien zostać położony na co najmniej jeden z poniższych zakresów:
  - a) umiejętności cyfrowe,
  - b) umiejętności niezbędne do podjęcia pracy w sektorze zielonej gospodarki,
  - c) umiejętności niezbędne z punktu widzenia regionalnych specjalizacji<sup>6</sup>,
  - d) umiejętności niezbędne w zawodach związanych z usługami zdrowotnymi i opiekuńczymi.
10. Uczestnik projektu nie otrzymuje jednocześnie wsparcia w więcej niż jednym projekcie z zakresu aktywizacji społecznej- zawodowej dofinansowywanym ze środków EFS+.
11. W przypadku niewłaściwego wykorzystania środków Funduszu Pracy zastosowanie mają przepisy obowiązującej ustawy z dnia 20 kwietnia 2004 r. o promocji zatrudnienia i instytucjach rynku pracy oraz akty wykonawcze do tej ustawy.
12. Dokumenty potwierdzające spełnienie przez uczestników warunku kwalifikowalności do udziału w projekcie są zgodne z dokumentami określonymi w ustawie z dnia 20 kwietnia 2004 r. o promocji zatrudnienia i instytucjach rynku pracy, w zakresie w jakim dotyczą rejestracji w powiatowym urzędzie pracy.
- 13. Początkiem okresu kwalifikowalności wydatków jest data rozpoczęcia okresu realizacji projektu wskazana we wniosku o dofinansowanie z zastrzeżeniem, iż data ta nie może być wcześniejsza niż data złożenia wniosku w ramach niniejszego naboru.**

---

<sup>4</sup> Plan realizacji Gwarancji dla młodzieży dostępny na stronie Gwarancji dla młodzieży: <https://dlamlodych.praca.gov.pl/-/18824829-aktualizacja-planu-realizacji-gwarancji-dla-mlodziezy-wpolsce>

<sup>5</sup> Z wykorzystaniem „Europejskiego narzędzia do oceny poziomu kompetencji cyfrowych” (<https://europa.eu/europass/digitalskills/screen/questionnaire/generic>) lub innego narzędzia rekomendowanego i udostępnionego przez ministra właściwego do spraw pracy, który odpowiada za nadzór nad realizacją Gwarancji dla młodzieży w Polsce.

<sup>6</sup> Rozumianych jako: regionalne specjalizacje inteligentne, potencjalne regionalne specjalizacje inteligentne i specjalizacje regionalne zgodnie z Regionalną Strategią Innowacji Województwa Opolskiego 2030 dostępną na stronie <https://www.opolskie.pl/wp-content/uploads/2021/10/RSIWO-2030.pdf>

14. Pozostałe warunki niezbędne do realizacji projektów niewskazane w SZOP 2021-2027 dla działania określone są w pozostałych dokumentach IZ FEO niezbędnych dla przeprowadzenia postępowania niekonkurencyjnego w tym w umowie o dofinansowaniu projektu.

## **10. Termin składania wniosków**

1. **Nabór wniosków o dofinansowanie projektów będzie prowadzony w terminie: 31.05.2023 r. – 19.06.2023 r.**

Ww. termin obejmuje rozpoczęcie naboru (dzień udostępnienia formularza wniosku o dofinansowanie projektu w systemie teleinformatycznym w sposób umożliwiający składanie wniosków o dofinansowanie projektu), przyjmowanie wniosków oraz zakończenie naboru.

2. W przypadku awarii systemu LSI 2021-2027 podczas naboru/oceny wniosków o dofinansowanie projektu/złożenia korekty wniosku o dofinansowanie projektu, ZWO upoważnia Dyrektora WUP do podjęcia decyzji o wydłużeniu czasu naboru/oceny wniosków o dofinansowanie projektu/złożenia korekty wniosku o dofinansowanie projektu o czas trwania awarii. Wówczas o terminie zakończenia naboru/oceny/złożenia korekty Wnioskodawca zostanie o tym fakcie poinformowany indywidualnie.
3. Inne okoliczności, które mogą wpływać na datę zakończenia naboru:
  - zmiana regulaminu wyboru projektów.

## **11. Orientacyjny termin przeprowadzenia oceny projektów**

Orientacyjny termin zakończenia oceny projektów: **sierpień 2023**.

## **12. Sposób wyboru projektów do dofinansowania oraz jego opis**

Projekty będą wybierane w sposób niekonkurencyjny. Postępowanie w zakresie wyboru projektów obejmie nabór i ocenę wniosków o dofinansowanie projektów oraz rozstrzygnięcie przez ZWO w zakresie przyznania dofinansowania.

Przez przeprowadzenie naboru rozumie się:

- rozpoczęcie naboru,
- przyjmowanie wniosków o dofinansowanie,
- zakończenie naboru.

Najpóźniej w dniu rozpoczęcia naboru, IP udostępni Wnioskodawcom niniejszy regulamin wyboru projektów poprzez wezwanie do złożenia wniosku o dofinansowanie projektu.

W dniu rozpoczęcia naboru IP udostępni formularz wniosku o dofinansowanie projektu w systemie teleinformatycznym LSI 2021-2027, aby wnioskodawca mógł go wypełnić (zgodnie z instrukcją zawartą w załączniku nr 2 do niniejszego regulaminu), a następnie

złożyć wniosek podpisany podpisem elektronicznym w trakcie przyjmowania wniosków o dofinansowanie projektu za pośrednictwem LSI 2021-2027.

**Wniosek o dofinansowanie projektu składany jest bez pisma przewodniego.**

Wnioski o dofinansowanie projektów złożone podczas naboru, podlegają ocenie, która przebiega w dwóch etapach:

**Etap I - ocena formalna** - rozpoczyna się dzień po zakończeniu naboru wniosków i dokonywana jest przez jednego pracownika IP powołanego do składu KOP.

**Etap II - ocena merytoryczna** - projekty pozytywnie ocenione pod względem formalnym poddawane są ocenie merytorycznej, która dokonywana jest przez jednego członka KOP.

Projekty, które w wyniku oceny merytorycznej uzyskają pozytywną ocenę, podlegają umieszczeniu na liście, która zatwierdzana jest przez Dyrektora WUP w Opolu.

Rozstrzygnięcie postępowania następuje poprzez przyjęcie przez Zarząd Województwa Opolskiego uchwały o rozstrzygnięciu postępowania, a w konsekwencji o wyborze projektów do dofinansowania w ramach danego działania FEO 2021-2027.

Lista projektów stanowiąca załącznik do uchwały zawiera wszystkie projekty podlegające ocenie w podziale na poszczególne jej etapy.

Wyniki po każdym etapie oceny naboru IP zamieszcza na stronie internetowej, natomiast informacja o rozstrzygnięciu postępowania zamieszczana jest na stronie internetowej oraz na portalu.

Z wnioskodawcami projektów, które pozytywnie przeszły ocenę, IP podpisuje umowę o dofinansowanie projektu.

W celu dokonania oceny projektów IP powołuje Komisję Oceny Projektów.

„Regulamin Pracy Komisji Oceny Projektów oceniającej projekty w ramach EFS+ programu regionalnego Fundusze Europejskie dla Opolskiego 2021-2027 – dotyczy postępowania niekonkurencyjnego” określa organizację, tryb oraz zasady pracy.

IP po wybraniu projektu do dofinansowania może ponownie skierować projekt do oceny. Odbywa się to zgodnie z art. 61 ust. 8 ustawy wdrożeniowej. Jeżeli IP po wybraniu projektu do dofinansowania, a przed podjęciem decyzji o dofinansowaniu projektu poweźmie wiedzę o okolicznościach mogących mieć negatywny wpływ na wynik oceny projektu, ponownie kieruje projekt do oceny w stosownym zakresie, o czym informuje wnioskodawcę. Przepisy rozdziału 14 i rozdziału 16 ustawy wdrożeniowej stosuje się odpowiednio.

**Uwaga!**

Wnioski o dofinansowanie projektu składane są wyłącznie w formie elektronicznej, za pośrednictwem systemu teleinformatycznego LSI 2021-2027 (nie jest składana wersja papierowa) oraz podpisane są profilem zaufanym lub podpisem kwalifikowalnym zgodnie

z Instrukcją wypełniania wniosku o dofinansowanie projektu stanowiącą załącznik nr 2 do regulaminu.

Wnioski o dofinansowanie projektu składane są bez pisma przewodniego.

Procedura oceny projektów niekonkurencyjnych złożonych w odpowiedzi na wezwanie do złożenia wniosku określona jest w załączniku nr 9 do regulaminu.

### **13. System teleinformatyczny, w którym należy złożyć wniosek oraz sposób dostępu do formularza wniosku o dofinansowanie projektu**

**IP przyjmuje wnioski o dofinansowanie projektu wyłącznie za pomocą systemu teleinformatycznego LSI 2021-2027.**

Zadaniem systemu LSI 2021-2027 jest umożliwienie wnioskodawcom tworzenia wniosków o dofinansowanie projektu, a IP elektroniczne prowadzenie wykazu projektów od momentu ich złożenia przez wnioskodawcę, aż do utworzenia listy projektów wybranych do dofinansowania.

Elementem systemu LSI 2021-2027 jest Panel Wnioskodawcy. Jest to specjalna aplikacja, funkcjonująca jako serwis internetowy, dedykowana dla wnioskodawców, dostępna wyłącznie on-line. **Panel Wnioskodawcy jest jedynym narzędziem dostępnym dla wnioskodawcy, za pomocą którego należy wypełnić i złożyć wniosek o dofinansowanie projektu w ramach FEO 2021-2027. Wniosek o dofinansowanie projektu składany jest bez pisma przewodniego.**

**Uwaga!**

**Wniosek o dofinansowanie projektu musi być podpisany elektronicznie zgodnie z Instrukcją obsługi Panelu Wnioskodawcy FEO 2021-2027**, która stanowi załącznik nr 3 do regulaminu. System umożliwia podłączenie podpisanego elektronicznie gotowego projektu. Wniosek o dofinansowanie projektu musi być podpisany przez wszystkie osoby wskazane w statucie jednostki/akcie powołującym jednostkę lub innym dokumencie oraz przez osoby upoważnione do podejmowania zobowiązań finansowych (w przypadku jednostek działających na podstawie ustawy z dnia 27 sierpnia 2009 r. o finansach publicznych).

**Podpisany elektronicznie dokument, należy dołączyć do projektu.**

Adres strony internetowej Generatora wniosków: <http://pw2021.opolskie.pl>

**Generator nie przewiduje możliwości złożenia załączników do wniosku o dofinansowanie projektu.**

Szczegółowe informacje odnośnie sposobu dostępu do formularza wniosku znajdują się w Instrukcji Obsługi Panelu Wnioskodawcy FEO 2021-2027 stanowiącej załącznik nr 3 do niniejszego regulaminu.

### **14. Sposób komunikacji między wnioskodawcą a IP**

W ramach postępowania niekonkurencyjnego **zastosowanie ma elektroniczna forma komunikacji obejmująca:**

- składanie wniosków o dofinansowanie projektu wyłącznie za pomocą systemu teleinformatycznego LSI 2021-2027, (wnioski o dofinansowanie projektu składane są bez pisma przewodniego),
- przekazanie wezwania do uzupełnienia lub poprawienia wniosku o dofinansowanie projektu na etapie oceny formalnej w zakresie określonym w wezwaniu i zgodnie z niniejszym regulaminem, za pośrednictwem poczty elektronicznej email/Elektronicznej Platformy Usług Administracji Publicznej (ePUAP) (termin określony w wezwaniu liczy się od dnia następującego po dniu przekazania wezwania),
- przekazanie wnioskodawcy informacji o zatwierdzonym wyniku oceny projektu oznaczającym wybór projektu do dofinansowania, za pomocą Elektronicznej Platformy Usług Administracji Publicznej (ePUAP)<sup>7</sup>.

Informację o zatwierdzonym wyniku oceny projektu oznaczającym wybór projektu do dofinansowania, o której mowa w art. 56 ust. 4 ustawy wdrożeniowej wraz z uzasadnieniem wyniku oceny, IP przekazuje niezwłocznie wnioskodawcy w formie elektronicznej. Do doręczenia informacji stosuje się przepisy działu I rozdziału 8 Ustawy z dnia 14 czerwca 1960 r. – Kodeks postępowania administracyjnego.

Termin określony w wezwaniu do:

- złożenia wniosku o dofinansowanie projektu,
- uzupełnienia/korekty wniosku o dofinansowanie projektu,
- złożenia wyjaśnień,

przekazanym do Wnioskodawcy drogą elektroniczną, liczy się od dnia następującego po dniu wysłania wezwania.

## **15. Kryteria wyboru projektów**

KOP dokona oceny projektów w oparciu o zatwierdzone przez KM FEO 2021-2027 Kryteria wyboru projektów dla Działania 5.1 *Aktywizacja zawodowa osób pozostających bez zatrudnienia realizowana przez PUP* w ramach Priorytetu 5 Fundusze Europejskie wspierające opolski rynek pracy i edukację FEO 2021-2027, które stanowią załącznik nr 4 do niniejszego regulaminu.

Każde kryterium posiada nazwę, definicję oraz opis znaczenia dla wyniku oceny. Definicja zawiera m. in. informacje o tym co będzie oceniane, łącznie z wyjaśnieniem pojęć i terminologii związanych z danym kryterium, wskazuje co wpływa na wynik oceny kryterium oraz przesądza w jakiej sytuacji kryterium uznaje się za spełnione albo niespełnione.

---

<sup>7</sup> W sytuacji, gdy wnioskodawca nie posiada skrzynki na Elektronicznej Platformie Usług Administracji Publicznej (ePUAP), wówczas informację o zatwierdzonym wyniku oceny projektu oznaczającym wybór projektu do dofinansowania albo stanowiącym ocenę negatywną otrzyma w formie pisemnej.



Kryteria wyboru projektów dla Dz. 5.1 FEO 201-2027 podzielone są na:

- **formalne,**
- **merytoryczne uniwersalne,**
- **merytoryczne szczegółowe.**

Szczegółowe informacje dotyczące znaczenia poszczególnych kryteriów wyboru projektów zostały zawarte w definicji kryteriów określonej w załączniku nr 4 do niniejszego regulaminu.

## **16. Zakres, w jakim możliwe jest uzupełnianie lub poprawianie wniosków o dofinansowanie projektu**

**Etap I - ocena formalna** obejmuje ocenę spełniania przez projekt kryteriów o charakterze formalnym. Kryteriami takimi są tylko kryteria zero-jedynkowe, tzn. takie, których ocena polega na przypisaniu wartości „tak” lub „nie”. W wyniku tej oceny, wniosek może zostać skierowany do poprawy lub uzupełnienia zgodnie z art. 55 ust. 1 ustawy wdrożeniowej. W trakcie uzupełniania lub poprawiania wniosku o dofinansowanie projektu IP zapewnia równe traktowanie wnioskodawców.

Możliwość pozyskiwania od wnioskodawcy wyjaśnień dotyczy wszystkich kryteriów formalnych.

**Kryteria formalne** wyboru projektów **mogą być poprawiane lub uzupełniane wyłącznie w zakresie zmian/poprawek o charakterze formalnym wskazanych przez oceniających w listach sprawdzających.**

**Możliwość korekty nie dotyczy następującego kryterium formalnego:**

- Projekt, którego łączna wartość wyrażona w PLN nie przekracza równowartości 200 tys. EUR rozliczany jest z zastosowaniem uproszczonych metod rozliczania wydatków wskazanych w Regulaminie wyboru projektów.

**Etap II - ocena merytoryczna** obejmuje ocenę spełniania przez projekt kryteriów o charakterze merytorycznym. Kryteriami takimi w ramach działania 5.1 są kryteria zerojedynkowe.

W trakcie oceny spełnienia kryteriów wyboru projektów, na wezwanie IP, wnioskodawca może maksymalnie dwa razy uzupełnić lub poprawić projekt w części dotyczącej spełniania kryteriów wyboru projektów.

W trakcie uzupełniania lub poprawiania wniosku o dofinansowanie projektu IP zapewnia równe traktowanie wnioskodawców.

Możliwość pozyskiwania od wnioskodawcy wyjaśnień dotyczy wszystkich kryteriów merytorycznych.

## **Uwaga!**

Jeżeli wnioskodawca uzupełni wniosek niezgodnie z wezwaniem, ocenie podlega projekt na podstawie złożonej korekty wniosku o dofinansowanie projektu. Jeżeli wnioskodawca nie złoży w wymaganym terminie korekty wniosku o dofinansowanie projektu, ocenie podlega projekt na wersji wniosku o dofinansowanie projektu, który został skierowany do uzupełnienia lub poprawy.

Postępowanie niekonkurencyjne nie przewiduje możliwości wniesienia protestu.

## **17. Realizacja polityk horyzontalnych, w tym zasady równości szans i niedyskryminacji**

1. Projekt musi być zgodny z art. 9 rozporządzenia ogólnego, który nakłada obowiązek podjęcia działań w celu zapobiegania wszelkiej dyskryminacji ze względu na płeć, rasę, lub pochodzenie etniczne, religię lub światopogląd, niepełnosprawność, wiek lub orientację seksualną. Projekt musi być realizowany zgodnie ze Standardami dostępności oraz z uwzględnieniem przestrzegania Karty Praw Podstawowych Unii Europejskiej z dnia 26 października 2012 r. (Dz. Urz. UE C 326 z 26.10.2012, str. 391) oraz Konwencji o Prawach Osób Niepełnosprawnych, sporządzonej w Nowym Jorku dnia 13 grudnia 2006 r. (Dz. U. z 2012 poz. 1169, z późn. zm.).
2. Realizując projekt, Wnioskodawca powinien zapoznać się z ustawą z dnia 19 lipca 2019 r. o zapewnieniu dostępności osobom ze szczególnymi potrzebami (Dz. U. z 2022 poz. 2240) oraz ustawą z dnia 4 kwietnia 2019 r. o dostępności cyfrowej stron internetowych i aplikacji mobilnych podmiotów publicznych (Dz. U. z 2023 poz. 82 ze zm.).
3. IZ FEO 2021-2027 rekomenduje umieszczenie opisu dotyczącego zgodności projektu z zasadą równości szans i niedyskryminacji we wniosku o dofinansowanie.
4. Wnioskodawca powinien pamiętać, aby zapewnić dostępność do oferowanego w projekcie wsparcia dla wszystkich jego uczestników oraz dostępność wszystkich produktów projektu (które nie zostały uznane za neutralne) dla wszystkich ich użytkowników. Wnioskodawca zobowiązany jest do zapewnienia dostępności oferowanego wsparcia zgodnie ze standardami dostępności, które stanowią załącznik nr 2 Standardy dostępności dla polityki spójności 2021-2027 do Wytycznych dotyczących realizacji zasady równościowych w ramach funduszy unijnych na lata 2021-2027 z dnia 29 grudnia 2022 r. Głównym celem standardów dostępności jest zapewnienie osobom z niepełnosprawnościami, na równi z osobami pełnosprawnymi, dostępu do funduszy unijnych w zakresie udziału, użytkowania, zrozumienia, skorzystania z ich efektów. Należy pamiętać, że założenie, iż do projektu nie mogą zgłosić się, czy nie zgłaszają się osoby z niepełnosprawnościami lub zgłaszają się wyłącznie takie z określonymi rodzajami niepełnosprawności, jest dyskryminacją.
5. Niedopuszczalna jest sytuacja, w której odmawia się dostępu do uczestnictwa w projekcie osobie z niepełnosprawnościami ze względu na bariery np. architektoniczne, komunikacyjne czy cyfrowe.

6. Ważnym elementem jest proces rekrutacji, który musi być zaplanowany tak, aby nikomu nie ograniczał dostępu. Należy mieć na uwadze:
- materiały informacyjne o projekcie np. plakaty, ulotki, ogłoszenia prasowe i dokumenty rekrutacyjne min. Formularze zgłoszeniowe, rekrutacyjne, ankiety są przygotowane w sposób dostępny i udostępniane co najmniej wersji elektronicznej,
  - dostosowanie stron internetowych, na których będą publikowane informacje o projekcie oraz dokumenty rekrutacyjne, do standardów WCAG 2.1 (WCAG 3.0.) jest niezbędne, aby umożliwić pozyskanie informacji o rekrutacji osobom z różnymi rodzajami niepełnosprawności;
  - zapewnienie różnych sposobów informowania o możliwości udziału w projekcie: plakaty, ulotki, informacje w polskim języku migowym (film na stronie www) itp.;
  - wysyłanie informacji o projekcie do organizacji zrzeszających osoby z niepełnosprawnościami działających na terenie realizacji projektu; - komunikacja na linii beneficjent-uczestnik/czka projektu jest zapewniona przez co najmniej dwa sposoby komunikacji np. z wykorzystaniem telefonu, e-mail, spotkania osobistego lub przez osobę trzecią np. opiekuna, członka rodziny;
  - sposób organizacji wsparcia w projekcie, w którym biorą udział osoby z niepełnosprawnościami, jest dostosowany do ich potrzeb, z uwzględnieniem rodzaju i stopnia niepełnosprawności uczestników;
  - umieszczenie w materiałach informacyjnych i rekrutacyjnych wyraźnej informacji o możliwości skorzystania z usług dostępowych takich jak tłumacz języka migowego, asystent osoby z niepełnosprawnością, materiały szkoleniowe w formie dostępnej (np. elektronicznej z możliwością powiększenia druku lub odwrócenia kontrastu);
  - materiały informacyjne o projekcie mogą zawierać informację o możliwości zgłaszania szczególnych potrzeb przez poszczególnych uczestników/czki projektu;
  - umieszczenie w materiałach informacyjnych i rekrutacyjnych opisu dostępności biura projektu/miejsc rekrutacji (szerokość drzwi, możliwość pokonania schodów (windy, itp.), dostępność tłumaczenia na język migowy, możliwość korzystania z pętli indukcyjnej itp.);
  - wszystkie działania świadczone w projektach odbywają się w budynkach/miejscach dostępnych architektonicznie dla osób z niepełnosprawnościami, jeżeli na danym terenie nie istnieje miejsce spełniające te warunki lub wnioskodawca ma do dyspozycji kilka miejsc w różnym stopniu spełniającym te warunki, wybiera to miejsce, które w pełni spełnia kryteria dostępności lub jest im najbliższe przy zastosowaniu racjonalnych usprawnień np. zastosowanie tymczasowych platform czy zapewnienie usługi asystenckiej.
7. W przypadku planowania projektu/usługi w pierwszej kolejności należy dążyć do zapewnienia jej dostępności w oparciu o koncepcję uniwersalnego projektowania, natomiast mechanizm racjonalnych usprawnień (MRU) jako narzędzie zapewnienia dostępności jest rozpatrywany w drugiej kolejności. Oznacza to, że na etapie

projektowania budżetu wnioskodawca powinien przewidzieć jak najwięcej produktów i usług, które poprawiają dostępność projektu.

8. Zgodnie z zapisami Wytycznych dotyczących realizacji zasad równościowych w ramach funduszy unijnych na lata 2021-2027, w projektach, w których pojawiły się nieprzewidziane na etapie planowania wydatki związane z zapewnieniem dostępności uczestnikowi/uczestniczce (lub członkowi/członkini personelu) projektu, jest możliwe zastosowanie MRU.
9. W przypadku wystąpienia w projekcie potrzeby sfinansowania kosztów związanych z zapewnieniem dostępności, beneficjent ma możliwość skorzystania z przesunięcia środków w budżecie projektu lub wykorzystania powstałych oszczędności.
10. Decyzję w sprawie sfinansowania MRU podejmuje IP, biorąc pod uwagę między innymi zasadność i racjonalność poniesienia dodatkowych kosztów w projekcie. Średni koszt MRU na 1 osobę w projekcie nie może przekroczyć 15 tysięcy PLN brutto.
11. Rozporządzenie Parlamentu Europejskiego i Rady (UE) 2021/1060 z dnia 24 czerwca 2021 r. ustanawiające wspólne przepisy dotyczące Europejskiego Funduszu Rozwoju Regionalnego, Europejskiego Funduszu Społecznego Plus, Funduszu Spójności, Funduszu na rzecz Sprawiedliwej Transformacji oraz Europejskiego Funduszu Morskiego, Rybackiego i Akwakultury oraz przepisy finansowe dotyczące tych funduszy i Funduszu Azylu, Migracji i Integracji, Funduszu Bezpieczeństwa Wewnętrznego i Instrumentu Wsparcia Finansowego na rzecz Zarządzania Granicami i Polityki Wizowej wprowadziło **horyzontalny warunek podstawowy dotyczący stosowania i wdrażania KPP**, którego celem jest poszanowanie i ochrona wszystkich praw podstawowych w ramach wyżej wymienionych funduszy UE. Spełnienie tego warunku umożliwia korzystanie ze środków programów krajowych i regionalnych finansowanych w ramach wskazanych wyżej funduszy. Konieczność stosowania i wdrażania KPP został określony również w Wytycznych dotyczących realizacji zasad równościowych w ramach funduszy unijnych na lata 2021-2027.
12. Beneficjent ma obowiązek przestrzegania KPP w trakcie realizacji projektu.  
W tym celu niezbędne jest zapoznanie się z:
  - Kartą praw podstawowych Unii Europejskiej (2012/C 326/02),
  - Samooceną spełnienia warunku Skuteczne stosowanie i wdrażanie Karty praw podstawowych w Polsce,
  - Wytycznymi dotyczącymi zapewnienia poszanowania Karty praw podstawowych Unii Europejskiej przy wdrażaniu europejskich funduszy strukturalnych i inwestycyjnych (2016/C 269/01) Komisji Europejskiej.
13. W ramach oceny projektów, każdy wniosek o dofinansowanie będzie również oceniany pod kątem kryterium mówiącego o zgodności z KPP. Tym samym dofinansowania będą mogły otrzymać projekty nie zawierające zapisów, które mogą potencjalnie naruszać prawa i wolności określone w KPP.
14. W celu badania zgodności z KPP opracowywanego oraz realizowanego wniosku, zaleca się wykorzystanie listy kontrolnej stanowiącej Załącznik nr III do „Wytycznych

dotyczących zapewnienia poszanowania Karty praw podstawowych Unii Europejskiej przy wdrażaniu europejskich funduszy strukturalnych i inwestycyjnych (2016/C 269/01)”.

## **18. Kwota przeznaczona na dofinansowanie projektów**

**Maksymalna kwota środków Funduszu Pracy** przeznaczonych na dofinansowanie 11 projektów powiatowych urzędów pracy z terenu województwa opolskiego w roku 2023 w postępowaniu niekonkurencyjnym w ramach Działania 5.1 FEO 2021-2027, wynosi:

- 56 069 000,00 PLN, w tym:
  - 47 658 650,00 PLN środki EFS+,
  - 8 410 350,00 PLN środki BP,

zgodnie z przedstawionym podziałem środków dla powiatowych urzędów pracy na realizację projektów niekonkurencyjnych stanowiącym załącznik nr 6 do niniejszego regulaminu.

## **19. Maksymalna wartość projektu**

Maksymalna wartość projektu dla danego PUP jest zgodna z podziałem środków dla powiatowych urzędów pracy na realizację projektów niekonkurencyjnych stanowiącym załącznik nr 6 do niniejszego regulaminu.

## **20. Maksymalny dopuszczalny poziom dofinansowania projektu**

Maksymalny dopuszczalny poziom dofinansowania projektu oznacza procent wydatków kwalifikowalnych projektu, który może zostać objęty finansowaniem UE lub współfinansowaniem krajowym ze środków BP lub innych źródeł przyznawanych beneficjentowi przez właściwą instytucję. Dla postępowania niekonkurencyjnego w ramach działania 5.1 Aktywizacja zawodowa osób pozostających bez zatrudnienia realizowana przez PUP wynosi:

- 100 %, w tym 15% z BP.

## **21. Maksymalny % poziom dofinansowania wydatków kwalifikowalnych w projekcie (środki UE)**

Dla postępowania niekonkurencyjnego w ramach Działania 5.1 Aktywizacja zawodowa osób pozostających bez zatrudnienia realizowana przez PUP maksymalny % poziom dofinansowania wydatków kwalifikowalnych w projekcie ze środków UE wynosi:

- 85%

## **22. Minimalny wkład własny beneficjenta**

Minimalny wkład własny beneficjenta do projektu (pieniężny lub niepieniężny) wynosi:

- 0%.

## **23. Dopuszczalny cross- financing (%)**

Nie dotyczy.

## 24. Wskaźniki produktu i rezultatu

1. Zestawienie wskaźników produktu i rezultatu stanowi załącznik nr 5 do niniejszego regulaminu. Dokument został podzielony na grupy wskaźników: wskaźniki wspólne EFS+ oraz wskaźniki dla Działania 5.1.

W celu prawidłowego ujęcia we wniosku oraz określenia wartości docelowej wskaźników, Wnioskodawca zobowiązany jest do zapoznania się z ich definicjami.

2. Wnioskodawca zobowiązany jest do monitorowania wszystkich wskaźników horyzontalnych (WLWK-PLOCO02 i WLWK-PLOCO01). W przypadku, kiedy zakres rzeczowy projektu dotyczy danego wskaźnika horyzontalnego, powinien w tabeli wykazać odpowiednią wartość docelową większą niż „0”.
3. Wnioskodawca jest zobowiązany do wyboru i określenia wartości docelowej we wniosku o dofinansowanie projektu adekwatnych wskaźników produktu i rezultatu ujętych we wskaźnikach wspólnych oraz wskaźnikach dla Działania 5.1.

**Wskaźniki obowiązkowo podlegające ujęciu we wniosku (minimalne wartości docelowe dla poszczególnych PUP określono w załączniku nr 6 do niniejszego regulaminu):**

1) Wskaźniki produktu:

- Liczba osób bezrobotnych, w tym długotrwale bezrobotnych, objętych wsparciem w programie,
- Liczba osób, które otrzymały bezzwrotne środki na podjęcie działalności gospodarczej w programie,
- Liczba osób w wieku 18-29 lat objętych wsparciem w programie,
- Wartość wydatków kwalifikowalnych przeznaczonych na realizację gwarancji dla młodzieży.

2) Wskaźnik rezultatu:

- Liczba osób pracujących, łącznie z prowadzącymi działalność na własny rachunek, po opuszczeniu programu.

Dla pozostałych wskaźników produktu i rezultatu (wymienionych dla Działania 5.1 w załączniku nr 5 do niniejszego regulaminu) w przypadku gdy zakres rzeczowy projektu dotyczy danego wskaźnika, Wnioskodawca jest zobowiązany do określenia we wniosku wartości docelowej wskaźnika i monitorowania jego osiągnięcia w trakcie realizacji projektu.

4. Zasady dotyczące wyboru i określenia przez wnioskodawców wartości docelowych dla wskaźników wskazano w Instrukcji wypełniania wniosku stanowiącej załącznik nr 2 do regulaminu.

5. Zasady realizacji wskaźników na etapie wdrażania projektu regulują zapisy umowy o dofinansowanie projektu.
6. Szczegółowe zasady dotyczące monitorowania wskaźników zawarte zostały w podrozdziale 3.3 Wytycznych dotyczących monitorowania postępu rzeczowego realizacji programów na lata 2021-2027.
7. Zgodnie ze wzorem formularza dla uczestników projektów należy określić obszar zamieszkania wg stopnia urbanizacji DEGURBA. Podział jednostek przestrzennych województwa opolskiego wg klasyfikacji DEGURBA stanowi załącznik nr 8 do niniejszego regulaminu.
8. Szczegółowe zasady dotyczące sposobu definiowania i monitorowania faktu uzyskiwania kwalifikacji w projektach EFS+ zawarte zostały w załączniku nr 7 do niniejszego regulaminu.

## **25. Czynności, które powinny zostać dokonane przed zawarciem umowy o dofinansowanie projektu oraz termin ich dokonania**

Stronami umowy o dofinansowanie projektu będą beneficjent (powiatowy urząd pracy) oraz IP.

Umowa o dofinansowanie projektu określa obowiązki beneficjenta związane z realizacją projektu.

W celu podpisania umowy IP wystosowuje do wnioskodawcy pismo z prośbą o załączniki do umowy o dofinansowanie projektu w którym wnioskodawca zostanie poinformowany o wymaganych dokumentach niezbędnych do podpisania umowy oraz terminie ich złożenia.

Przed podpisaniem umowy o dofinansowanie projektu, w terminie wskazanym w piśmie z prośbą o przekazanie załączników, Wnioskodawca dostarczy wszystkie niezbędne załączniki stanowiące integralną część umowy o dofinansowanie projektu oraz załączniki dodatkowe, o których mowa poniżej (w zakresie w jakim dotyczą danego Wnioskodawcy).

Dodatkowo należy złożyć:

- 1) Numer rachunku bankowego obligatoryjnie wyodrębnionego do obsługi projektu, z którego jednostka realizująca projekt dokonuje wydatków, z podaniem dokładnej nazwy banku oraz numeru rachunku transferowego (jeśli dotyczy).

### **UWAGA!**

IP zastrzega sobie prawo do zażądania innych dokumentów niż wyżej wymienione.

## **26. Sposób udzielania wnioskodawcy wyjaśnień w kwestiach dotyczących postępowania**

W przypadku konieczności udzielenia wnioskodawcy wyjaśnień w kwestiach dotyczących postępowania niekonkurencyjnego, IP udziela indywidualnie odpowiedzi na pytania wnioskodawcy. W przypadku pytań wymagających dodatkowych konsultacji odpowiedzi

będą przekazywane niezwłocznie po ich przeprowadzeniu. Zapytania do IP można składać za pomocą:

- Poczty elektronicznej: [a.hrycak@wup.opole.pl](mailto:a.hrycak@wup.opole.pl)
- Faksu: 77 44 16 702
- Telefonu: tel. 77 44 17 462 lub 77 44 16 492
- Bezpośrednio w siedzibie:

**Wojewódzki Urząd Pracy w Opolu,  
ul. Głogowska 25c,  
45-315 Opole,**

**w Wydziale Programowania i Wdrażania Funduszy Europejskich - wyłącznie po  
wcześniejszym zgłoszeniu takiego zamiaru telefonicznie pod numerem telefonu tel. 77 44  
17 462 lub 77 44 16 492.**

## **27. Kwalifikowalność wydatków**

Kwalifikowalność wydatków dla projektów współfinansowanych ze środków krajowych i unijnych w ramach FEO 2021-2027 musi być zgodna z przepisami unijnymi i krajowymi, w tym w szczególności z:

1. Rozporządzeniem ogólnym.
2. Ustawą.
3. Rozporządzeniem Komisji (UE) nr 1407/2013 z dnia 18 grudnia 2013 r. w sprawie stosowania artykułu 107 i 108 Traktatu o funkcjonowaniu Unii Europejskiej do pomocy de minimis.
4. Rozporządzeniem Ministra Pracy i Polityki Społecznej z dnia 24 czerwca 2014 r. w sprawie organizowania prac interwencyjnych i robót publicznych oraz jednorazowej refundacji kosztów z tytułu opłaconych składek na ubezpieczenie społeczne.
5. Rozporządzeniem Ministra Rodziny, Pracy i Polityki Społecznej z dnia 14 lipca 2017 r. w sprawie dokonywania z Funduszu Pracy refundacji kosztów wyposażenia lub doposażenia stanowiska pracy oraz przyznawania środków na podjęcie działalności gospodarczej.

a także z uwzględnieniem:

- Wytycznych dotyczących kwalifikowalności wydatków na lata 2021-2027;
- Wytycznych dotyczących realizacji projektów z udziałem środków Europejskiego Funduszu Społecznego Plus w regionalnych programach na lata 2021–2027;
- Wytycznych dotyczących informacji i promocji Funduszy Europejskich na lata 2021-2027;
- Wytyczne dotyczące realizacji zasad równościowych w ramach funduszy unijnych na lata 2021-2027;



– Ustawy z dnia 20 kwietnia 2004 r. o promocji zatrudnienia i instytucjach rynku pracy<sup>8</sup>, oraz z warunkami realizacji projektu określonymi w ramach Działania 5.1 SZOP i regulaminem punkt nr II Zasady postępowania niekonkurencyjnego.

**Początkiem okresu kwalifikowalności wydatków jest data rozpoczęcia okresu realizacji projektu** wskazana we wniosku o dofinansowanie z zastrzeżeniem, iż data ta nie może być wcześniejsza niż data złożenia wniosku w ramach niniejszego naboru.

Jednocześnie do momentu podpisania umowy o dofinansowanie projektu Wnioskodawca ponosi wydatki na własne ryzyko.

**Końcową datą kwalifikowalności wydatków jest 31 grudnia 2029 r.**

Okres kwalifikowalności wydatków w ramach danego projektu określony jest w umowie o dofinansowanie projektu.

Okres kwalifikowalności wydatków w ramach projektu **może przypadać na okres przed podpisaniem umowy o dofinansowanie projektu**. Wydatki poniesione przed podpisaniem umowy o dofinansowanie projektu, o ile odnoszą się do okresu realizacji projektu, mogą zostać uznane za kwalifikowalne wyłącznie w przypadku spełnienia warunków kwalifikowalności określonych w Wytycznych dotyczących kwalifikowalności wydatków na lata 2021-2027 i umowie o dofinansowanie projektu. Jednocześnie do momentu podpisania umowy o dofinansowanie Wnioskodawca ponosi wydatki na własne ryzyko.

W przypadku gdy wnioskodawca rozpoczyna realizację projektu na własne ryzyko przed podpisaniem umowy o dofinansowanie projektu, upublicznia zapytanie ofertowe w sposób określony w pkt 1 sekcji 3.2.3 Wytycznych dotyczących kwalifikowalności wydatków na lata 2021-2027.

Wnioskodawca przygotowuje i przeprowadza postępowanie o udzielenie zamówienia w sposób zapewniający zachowanie uczciwej konkurencji oraz równe traktowanie wykonawców, a także działa w sposób przejrzysty i proporcjonalny – zgodnie z procedurą określoną w podrozdziale 3.2 Wytycznych dotyczących kwalifikowalności wydatków na lata 2021-2027.

Możliwe jest ponoszenie wydatków po okresie wskazanym w umowie o dofinansowanie projektu pod warunkiem, że wydatki te zostały poniesione w związku z realizacją projektu (odnoszą się do okresu realizacji projektu) oraz zostaną uwzględnione we wniosku o płatność końcową (np. składki ZUS z tytułu wynagrodzeń personelu projektu poniesione na końcowym etapie realizacji projektu). Postanowienie to nie dotyczy wydatków, o których mowa w pkt 3 podrozdział 2.1 Wytycznych dotyczących kwalifikowalności wydatków na lata 2021-2027.

---

<sup>8</sup> Oznacza to ustawę z dnia 20 kwietnia 2004 r. o promocji zatrudnienia i instytucjach rynku pracy (aktualna wersja ustawy dostępna w Internetowym Systemie Aktów Prawnych na stronie <https://isap.sejm.gov.pl>).

## **28. Uproszczone formy rozliczania wydatków**

Na podstawie zapisów Szczegółowego Opisu Priorytetów Programu Regionalnego Fundusze Europejskie dla Opolskiego 2021-2027 wersja nr 3 dla Działania 5.1 **w projektach realizowanych przez powiatowe urzędy pracy brak jest wydatków rozliczanych uproszczonymi metodami.**

**Koszty pośrednie dla Działania 5.1 w projektach realizowanych przez powiatowe urzędy pracy nie są kwalifikowalne.**

## **29. Sposób postępowania w sytuacji, w której wszystkie wnioski w postępowaniu zostaną wycofane przez wnioskodawców**

W sytuacji, w której wszystkie wnioski w postępowaniu zostaną wycofane przez wnioskodawców, takie postępowanie zostanie anulowane. IP poinformuje o tym za pośrednictwem poczty elektronicznej email/Elektronicznej Platformy Usług Administracji Publicznej (ePUAP).

## **30. Sposób podania do publicznej wiadomości wyników postępowania niekonkurencyjnego**

W postępowaniu niekonkurencyjnym po zatwierdzeniu każdego etapu oceny IP niezwłocznie zamieści na stronie internetowej informację o projektach zakwalifikowanych do kolejnego etapu.

Po rozstrzygnięciu postępowania w zakresie wyboru projektów do dofinansowania IP poda do publicznej wiadomości na stronie internetowej oraz na portalu **informację o projektach wybranych do dofinansowania oraz o projektach, które otrzymały ocenę negatywną**, o której mowa w art. 56 ust. 5 ustawy wdrożeniowej.

W przypadku projektów wybranych do dofinansowania w informacji poda również wysokość przyznanej kwoty dofinansowania wynikającą z wyboru projektu do dofinansowania.

W przypadku zmian w zakresie informacji, o której mowa powyżej, IP poda do publicznej wiadomości zaktualizowaną informację na stronie internetowej oraz na portalu.

Po zakończeniu postępowania w zakresie wyboru projektów do dofinansowania IP niezwłocznie poda do publicznej wiadomości na stronie internetowej oraz na portalu informację o składzie KOP, ze wskazaniem osób, które uczestniczyły w ocenie projektów w charakterze ekspertów, o których mowa w art. 80 ustawy wdrożeniowej.

W przypadku unieważnienia postępowania w zakresie wyboru projektów do dofinansowania w sposób niekonkurencyjny IP poda do publicznej wiadomości informację o unieważnieniu postępowania oraz jego przyczynach na stronie internetowej oraz na portalu.

Zgodnie z art. 48 ust. 1 ustawy wdrożeniowej dokumenty i informacje przedstawiane przez wnioskodawców nie podlegają udostępnieniu przez IP w trybie przepisów ustawy z dnia 6 września 2001 r. o dostępie do informacji publicznej (Dz. U. z 2022 r. poz. 902) oraz ustawy

z dnia 3 października 2008 r. o udostępnianiu informacji o środowisku i jego ochronie, udziale społeczeństwa w ochronie środowiska oraz o ocenach oddziaływania na środowisko (Dz. U. z 2022 r. poz. 1029). Regulacja ma na celu w szczególności wyeliminowanie praktyk polegających na powielaniu w ramach danego postępowania rozwiązań opracowanych przez innych wnioskodawców.

Zgodnie z Podrozdziałem 3.6 Wytycznych dotyczących wyboru projektów na lata 2021-2027 dostęp do informacji przedstawianych przez wnioskodawców mogą uzyskać uprawnione podmioty działające na podstawie odrębnych przepisów oraz podmioty dokonujące ewaluacji programów, pod warunkiem, że zapewnią ich poufność oraz będą chronić te informacje, które stanowią tajemnice prawnie chronione.

W myśl art. 48 ust. 2 ustawy wdrożeniowej dokumenty i informacje wytworzone lub przygotowane przez IP w związku z oceną dokumentów i informacji przedstawianych przez wnioskodawców nie podlegają, do czasu zakończenia postępowania w zakresie wyboru projektów do dofinansowania, udostępnieniu w trybie przepisów ustawy z dnia 6 września 2001 r. o dostępie do informacji publicznej oraz ustawy z dnia 3 października 2008 r. o udostępnianiu informacji o środowisku i jego ochronie, udziale społeczeństwa w ochronie środowiska oraz o ocenach oddziaływania na środowisko.

Celem tej regulacji jest przede wszystkim zabezpieczenie sprawnego przeprowadzenia postępowania, które mogłoby być dezorganizowane znaczną liczbą wniosków dotyczących udostępnienia informacji publicznej lub informacji o środowisku.

Z tego względu w sytuacji wystąpienia wniosku o udzielenie informacji na temat ww. dokumentów, IP informuje zainteresowanego, że na podstawie art. 48 ust. 1 i 2 ustawy wdrożeniowej nie stanowią one informacji publicznej.

Art. 48 ust. 2 ustawy nie oznacza, że po zakończeniu postępowania wspomniane informacje lub dokumenty będą udostępniane automatycznie. Będą one każdorazowo analizowane, czy nie mają zastosowania wyłączenia przewidziane w ustawie o dostępie do informacji publicznej albo ustawie o udostępnianiu informacji o środowisku i jego ochronie, udziale społeczeństwa w ochronie środowiska oraz o ocenach oddziaływania na środowisko.

IP zapewnia wnioskodawcy, na jego wniosek, dostęp do dokumentów dotyczących oceny jego projektu. Dbą przy tym o to, aby do czasu wybrania do dofinansowania lub oceny negatywnej projektu tego wnioskodawcy, osoby oceniające projekt pozostały anonimowe. Wytyczna wynika z chęci zagwarantowania prawidłowego procesu wyboru projektu i uniknięcia nadużyć, a także ma na celu ograniczenie wpływu wnioskodawców na osoby zaangażowane w proces oceny i wyboru projektów.

### **31. Unieważnienie postępowania w zakresie wyboru projektów**

Zgodnie z art. 58 ust. 1 ustawy wdrożeniowej IP unieważnia postępowanie w zakresie wyboru projektów do dofinansowania, jeżeli:

1. w terminie składania wniosków o dofinansowanie projektu nie złożono wniosku lub
2. wystąpiła istotna zmiana okoliczności powodująca, że wybór projektów do dofinansowania nie leży w interesie publicznym, czego nie można było wcześniej przewidzieć lub
3. postępowanie obarczone jest niemożliwą do usunięcia wadą prawną.

IP podaje do publicznej wiadomości informację o unieważnieniu postępowania w zakresie wyboru projektów do dofinansowania oraz jego przyczynach na stronie internetowej na portalu oraz indywidualnie powiadamia Wnioskodawców. Informacja ta nie stanowi podstawy do wniesienia protestu, o którym mowa w art. 63 ustawy.

Unieważnienie postępowania może nastąpić w jego trakcie, gdy zaistnieje co najmniej jedna z trzech przesłanek wymienionych powyżej.

Unieważnienie postępowania może nastąpić po jego zakończeniu w wyniku zaistnienia przesłanek wymienionych powyżej w pkt 2 lub 3.

IP nie może unieważnić postępowania z powodu przesłanki z pkt 1, jeśli złożono przynajmniej jeden wniosek.

Zawarcie w wyniku postępowania przynajmniej jednej umowy o dofinansowanie oznacza, że IP nie może już unieważnić postępowania. Zawarcie umowy oznacza, że nie wystąpiła żadna z przesłanek wymienionych powyżej w pkt 1 - 3. Zgodnie z zasadami przejrzystości i równego traktowania wnioskodawcy nie będą traktowani pod tym względem odmiennie.

## **32. Uprawnienia skargowe wnioskodawcy/beneficjenta w postępowaniu niekonkurencyjnym**

### **Wniesienie skargi/wniosku do RPO:**

Wnioskodawcy mają możliwość wniesienia skargi do Rzecznika Praw Obywatelskich zgodnie z obowiązującymi przepisami. Skargę/wniosek do RPO można zgłosić pisemnie pod adresem: Biuro Rzecznika Praw Obywatelskich, al. Solidarności 77, 00-090 Warszawa

Lub drogą elektroniczną na adres:

- BIURORZECZNIKA@BRPO.GOV.PL
- ePUAP ( Elektroniczna Skrzynka Podawcza: /RPO/SkrytkaESP )

Lub osobiście w czterech biurach RPO w: Warszawa; Katowice; Gdańsk; Wrocław

### **Skarga administracyjna wg przepisów Kodeksu postępowania administracyjnego:**

Wnioskodawca/Beneficjent ma prawo składania skarg i wniosków do organów państwowych, organów jednostek samorządu terytorialnego, organów samorządowych jednostek organizacyjnych oraz do organizacji i instytucji społecznych, na zasadach określonych przepisami działu VIII ustawy z dnia 14 czerwca 1960 r. Kodeks postępowania administracyjnego (t.j. Dz. U. z 2023 r. poz. 775 ze zm.). Skargi i wnioski mogą być składane do organizacji i instytucji społecznych w związku z wykonywanymi przez nie zadaniami

zleconymi z zakresu administracji publicznej. Skargi i wnioski można składać w interesie publicznym, własnym lub innej osoby za jej zgodą. Przedmiotem skargi może być w szczególności zaniedbanie lub nienależyte wykonywanie zadań przez właściwe organy albo przez ich pracowników, naruszenie praworządności lub interesów skarżących, a także przewlekłe lub biurokratyczne załatwianie spraw.


### **III. Wykaz załączników**

1. Wzór wniosku o dofinansowanie (zakres EFS+).
2. Instrukcja wypełniania wniosku o dofinansowanie projektu programu regionalnego Fundusze Europejskie dla Opolskiego 2021-2027 (zakres EFS+).
3. Instrukcja obsługi panelu wnioskodawcy FEO 2021-2027.
4. Kryteria wyboru projektów dla Działania 5.1 Aktywizacja zawodowa osób pozostających bez zatrudnienia realizowana przez PUP w ramach Priorytetu 5 Fundusze Europejskie wspierające opolski rynek pracy i edukację FEO 2021-2027.
5. Lista wskaźników na poziomie projektu dla Działania 5.1 Aktywizacja zawodowa osób pozostających bez zatrudnienia realizowana przez PUP w ramach programu regionalnego FEO 2021-2027.
6. Podział środków dla powiatowych urzędów pracy na realizację projektów niekonkurencyjnych.
7. Podstawowe informacje dotyczące uzyskiwania kwalifikacji w ramach projektów współfinansowanych z Europejskiego Funduszu Społecznego.
8. Podział jednostek przestrzennych województwa opolskiego wg klasyfikacji DEGURBA.
9. Procedura oceny projektów w postępowaniu niekonkurencyjnym (zakres EFS+).
10. Wyciąg ze Szczegółowego Opisu Priorytetów Programu Fundusze Europejskie dla Opolskiego 2021-2027, wersja nr 3 (karta działania 5.1).

### **IV Inne dokumenty obowiązujące w naborze**

1. Regulamin pracy Komisji Oceny Projektów oceniającej projekty w ramach EFS+ programu regionalnego FEO 2021-2027 dotyczący postępowania niekonkurencyjnego.
2. [Wytyczne dotyczące realizacji projektów z udziałem środków Europejskiego Funduszu Społecznego Plus w regionalnych programach na lata 2021–2027](#) z 15 marca 2023 r.
3. [Wytyczne dotyczące wyboru projektów na lata 2021-2027](#) z 12 października 2022 r.
4. [Wytyczne dotyczące kwalifikowalności wydatków na lata 2021-2027](#) z 18 listopada 2022 r.
5. [Wytyczne dotyczące realizacji zasad równościowych w ramach funduszy unijnych na lata 2021-2027](#) z 29 grudnia 2022 r.

6. [Wytyczne dotyczące informacji i promocji Funduszy Europejskich na lata 2021-2027](#) z 19 kwietnia 2023 r.
7. [Wytyczne dotyczące monitorowania postępu rzeczowego realizacji programów na lata 2021-2027](#) z 12 października 2022 r.
8. [Wytyczne dotyczące warunków gromadzenia i przekazywania danych w postaci elektronicznej na lata 2021-2027](#) z 25 stycznia 2023 r.
9. [Wytyczne dotyczące kontroli realizacji programów polityki spójności na lata 2021-2027](#) z 26 października 2022 r.
10. [Księga Tożsamości Wizualnej marki Fundusze Europejskie 2021-2027](#)
11. [Podręcznik wnioskodawcy i beneficjenta Funduszy Europejskich na lata 2021-2027w zakresie informacji i promocji](#) z maja 2023 r.



Rzeczpospolita  
Polska

Dofinansowane przez  
Unię Europejską



# **ZAŁĄCZNIK NR 1**

## **WZÓR WNIOSKU O DOFINANSOWANIE**

### **(zakres EFS+)**

Opole, maj 2023 r.

**WNIOSEK O DOFINANSOWANIE PROJEKTU  
ZE ŚRODKÓW EUROPEJSKIEGO FUNDUSZU SPOŁECZNEGO PLUS  
W RAMACH FUNDUSZY EUROPEJSKICH DLA OPOLSKIEGO 2021-2027**

|                               |  |  |  |
|-------------------------------|--|--|--|
| <b>Numer wniosku</b>          |  | <b>Data złożenia wniosku</b>                         |  |
| <b>Korekta</b>                |  | <b>Data złożenia korekty</b>                         |  |
| <b>Nazwa wnioskodawcy</b>     |  |  |  |
| <b>Tytuł projektu</b>         |  |  |  |
| <b>Rozpoczęcie realizacji</b> |  | <b>Zakończenie rzeczowe</b>                          |  |
| <b>Wydatki ogółem</b>         |  | <b>Wydatki kwalifikowalne</b>                        |  |
| <b>Dofinansowanie</b>         |  | <b>Dofinansowanie z EFS+</b>                         |  |
| <b>Wkład własny</b>           |  | <b>Koszty pośrednie –<br/>wydatki kwalifikowalne</b> |  |
|                               |  | <b>Zakończenie finansowe</b>                         |  |
|                               |  | <b>Wydatki<br/>niekwalifikowalne</b>                 |  |
|                               |  | <b>Dofinansowanie z<br/>budżetu państwa</b>          |  |
|                               |  | <b>Pomoc publiczna</b>                               |  |



## Sekcja 1. Informacje ogólne

### 1.1 Identyfikacja naboru

|  |  |                        |  |
|--|--|------------------------|--|
| Numer naboru                               |  | Wybór niekonkurencyjny |  |
| Oś priorytetowa FEO 2021-2027              |  |                        |  |
| Działanie FEO 2021-2027                    |  |                        |  |
| Cel polityki                               |  |                        |  |
| Cele szczegółowe                           |  |                        |  |
| Cele operacyjne<br>Strategii Opolskie 2030 |  |                        |  |

### 1.2 Partnerstwo w projekcie

|                    |  |                                    |  |                                 |  |
|--------------------|--|------------------------------------|--|---------------------------------|--|
| Projekt partnerski |  | Partnerstwo publiczno-<br>prywatne |  | Liczba partnerów w<br>projekcie |  |
|--------------------|--|------------------------------------|--|---------------------------------|--|

|       |                |
|-------|----------------|
| Numer | Nazwa partnera |
|-------|----------------|

## Sekcja 2. Charakterystyka wnioskodawcy i partnerów

### 2.1 Dane teleadresowe siedziby wnioskodawcy

|                    |  |               |  |              |  |
|--------------------|--|---------------|--|--------------|--|
| Nazwa wnioskodawcy |  |               |  |              |  |
| Kraj               |  | Województwo   |  |              |  |
| Powiat             |  | Gmina         |  |              |  |
| Miejscowość        |  | Kod pocztowy  |  |              |  |
| Ulica              |  | Numer budynku |  | Numer lokalu |  |
| Telefon            |  | e-mail        |  |              |  |
| Skrytka ePUAP      |  |               |  |              |  |
| Strona internetowa |  |               |  |              |  |

### 2.2 Identyfikacja i klasyfikacja wnioskodawcy

|                 |  |
|-----------------|--|
| Forma prawna    |  |
| Forma własności |  |

|   |  |                                 |  |
|---|--|---------------------------------|--|
| <b>Wielkość przedsiębiorstwa</b>  |  | <b>Możliwość odzyskania VAT</b> |  |
| <b>Uzasadnienie braku możliwości odzyskania lub odliczenia poniesionego ostatecznie podatku VAT</b> |  |                                 |  |
| <b>REGON</b>  |  | <b>NIP</b>                      |  |
| <b>Rodzaj działalności gospodarczej</b>   |  |                                 |  |
| <b>PKD wnioskodawcy</b>   |  |                                 |  |
| <b>Nazwa i numer dokumentu rejestrowego</b>   |  |                                 |  |
| <b>Inne dokumenty</b>   |  |                                 |  |

### 2.3 Dane teleadresowe do korespondencji

|                           |  |                      |  |                     |  |
|---------------------------|--|----------------------|--|---------------------|--|
| <b>Nazwa wnioskodawcy</b> |  |                      |  |                     |  |
| <b>Kraj</b>               |  | <b>Województwo</b>   |  |                     |  |
| <b>Powiat</b>             |  | <b>Gmina</b>         |  |                     |  |
| <b>Miejscowość</b>        |  | <b>Kod pocztowy</b>  |  |                     |  |
| <b>Ulica</b>              |  | <b>Numer budynku</b> |  | <b>Numer lokalu</b> |  |

|         |  |        |  |
|---------|--|--------|--|
| Telefon |  | e-mail |  |
|---------|--|--------|--|

#### 2.4 Osoby do kontaktu w ramach projektu

| Lp. | Imię | Nazwisko | Stanowisko | e-mail | Telefon |
|-----|------|----------|------------|--------|---------|
|     |      |          |            |        |         |

#### 2.5 Osoby uprawnione do podpisania wniosku o dofinansowanie

| Lp. | Imię | Nazwisko | Stanowisko | e-mail | Telefon |
|-----|------|----------|------------|--------|---------|
|     |      |          |            |        |         |

#### 2.6 Pomoc uzyskana przez wnioskodawcę

| Rodzaj pomocy   | Kwota |
|---|-------|
| Pomoc de minimis uzyskana w ciągu ostatnich 3 lat             | €     |
| Pomoc publiczna uzyskana na realizację danego przedsięwzięcia | €     |

#### 2.7 Partnerzy

Partner nr ...

### 2.7.1 Dane teleadresowe siedziby partnera

|                    |  |               |  |              |  |
|--------------------|--|---------------|--|--------------|--|
| Nazwa partnera     |  |               |  |              |  |
| Kraj               |  | Województwo   |  |              |  |
| Powiat             |  | Gmina         |  |              |  |
| Miejscowość        |  | Kod pocztowy  |  |              |  |
| Ulica              |  | Numer budynku |  | Numer lokalu |  |
| Telefon            |  | e-mail        |  |              |  |
| Strona internetowa |  |               |  |              |  |

### 2.7.2 Identyfikacja i klasyfikacja partnera

|                           |  |                          |  |  |
|---------------------------|--|--------------------------|--|--|
| Forma prawna              |  |                          |  |  |
| Forma własności           |  |                          |  |  |
| Wielkość przedsiębiorstwa |  | Możliwość odzyskania VAT |  |  |

|   |  |            |  |
|---|--|------------|--|
| <b>Uzasadnienie braku możliwości odzyskania lub odliczenia poniesionego ostatecznie podatku VAT</b> |  |            |  |
| <b>REGON</b>  |  | <b>NIP</b> |  |
| <b>Rodzaj działalności gospodarczej</b>   |  |            |  |
| <b>PKD partnera</b>   |  |            |  |
| <b>Nazwa i numer dokumentu rejestrowego</b>   |  |            |  |
| <b>Inne dokumenty</b>   |  |            |  |

### 2.7.3 Pomoc uzyskana przez partnera

| <b>Rodzaj pomocy</b>  | <b>Kwota</b> |
|---|--------------|
| Pomoc de minimis uzyskana w ciągu ostatnich 3 lat             | €            |
| Pomoc publiczna uzyskana na realizację danego przedsięwzięcia | €            |

### Sekcja 3. Informacje o projekcie

#### 3.1 Informacje podstawowe

|                |
|----------------|
| Tytuł projektu |
|                |
| Opis projektu  |
|                |

#### 3.2 Okres realizacji projektu

| W projekcie występuje leasing | Data od | Data do (zakończenie rzeczowe) | Data do (zakończenie finansowe) |
|-------------------------------|---------|--------------------------------|---------------------------------|
|                               |         |                                |                                 |

#### 3.3 Miejsce realizacji projektu

| Lp. | Województwo | Powiat | Gmina | Miejscowość |
|-----|-------------|--------|-------|-------------|
|     |             |        |       |             |

### 3.4 Charakterystyka projektu

|                                      |  |                                   |  |
|--------------------------------------|--|-----------------------------------|--|
| Typ projektu                         |  |                                   |  |
| Powiązanie ze strategiami            |  |                                   |  |
| Pomoc publiczna                      |  |                                   |  |
| Niestandardowy sposób rozliczania KE |  |                                   |  |
| Duży projekt                         |  | Instrumenty finansowe             |  |
| Operacja strategicznego znaczenia    |  | Rozliczanie wnioskami częściowymi |  |

### 3.5 Klasyfikacja projektu

|  |  |
|--|--|
| Rodzaj działalności gospodarczej       |  |
| Zakres interwencji                     |  |
| Forma wsparcia                         |  |
| Temat uzupełniający                    |  |
| Realizacja instrumentów terytorialnych |  |



|                             |  |
|-----------------------------|--|
| <b>Wymiar równości płci</b> |  |
| <b>Branże kluczowe</b>      |  |

### 3.6 Identyfikacja projektów komplementarnych i efektów synergii

|  |  |
|--|--|
| <b>Pozycja nr ...</b>                      |  |
| <b>Nazwa beneficjenta i tytuł projektu</b> |  |
| <b>Dane o projekcie</b>                    |  |
| <b>Opis powiązania</b>                     |  |
| <b>Planowany efekt synergii</b>            |  |
| <b>Typ i zakres komplementarności</b>      |  |

### 3.7 Informacje dodatkowe

|   |
|---|
| <b>Cel realizacji projektu i jego wpływ na realizację celów FEO 2021-2027</b> |
|   |

|   |                |                  |               |
|---|----------------|------------------|---------------|
| <b>Grupy docelowe</b>   |                |                  |               |
|   |                |                  |               |
| <b>Grupa objęta wsparciem</b>   | <b>Kobiety</b> | <b>Mężczyźni</b> | <b>Ogółem</b> |
| <b>Osoby</b>  |                |                  |               |
| <b>Podmioty</b>   |                |                  |               |
| <b>Wpływ projektu na realizację kierunków działań Strategii Opolskie 2030</b> |                |                  |               |
|   |                |                  |               |

## Sekcja 4. Wskaźniki projektu

### 4.1 Wskaźniki produktu obowiązkowe

| Wskaźnik nr 1 horyzontalny |  |                 |                  |           |        |
|----------------------------|--|-----------------|------------------|-----------|--------|
| Nazwa wskaźnika            |  | Jednostka miary | Wartość docelowa |           |        |
|                            |  |                 | Kobiety          | Mężczyźni | Ogółem |
|                            |  |                 |                  |           |        |
| Sposób pomiaru             |  |                 |                  |           |        |
| Szczegóły realizacji       |  |                 |                  |           |        |

| Wskaźnik nr ... |  |                 |                  |           |        |
|-----------------|--|-----------------|------------------|-----------|--------|
| Nazwa wskaźnika |  | Jednostka miary | Wartość docelowa |           |        |
|                 |  |                 | Kobiety          | Mężczyźni | Ogółem |
|                 |  |                 |                  |           |        |

|                      |  |
|----------------------|--|
| Sposób pomiaru       |  |
| Szczegóły realizacji |  |

#### 4.2 Wskaźniki produktu dodatkowe

| Wskaźnik nr ...      |  |                 |                  |           |        |
|----------------------|--|-----------------|------------------|-----------|--------|
| Nazwa wskaźnika      |  | Jednostka miary | Wartość docelowa |           |        |
|                      |  |                 | Kobiety          | Mężczyźni | Ogółem |
|                      |  |                 |                  |           |        |
| Sposób pomiaru       |  |                 |                  |           |        |
| Szczegóły realizacji |  |                 |                  |           |        |

#### 4.3 Wskaźniki rezultatu obowiązkowe

| Wskaźnik nr ... |  |                 |                |           |        |                  |           |        |
|-----------------|--|-----------------|----------------|-----------|--------|------------------|-----------|--------|
| Nazwa wskaźnika |  | Jednostka miary | Wartość bazowa |           |        | Wartość docelowa |           |        |
|                 |  |                 | Kobiety        | Mężczyźni | Ogółem | Kobiety          | Mężczyźni | Ogółem |
|                 |  |                 |                |           |        |                  |           |        |

|                             |  |  |  |  |  |  |  |  |
|-----------------------------|--|--|--|--|--|--|--|--|
|                             |  |  |  |  |  |  |  |  |
| <b>Sposób pomiaru</b>       |  |  |  |  |  |  |  |  |
| <b>Szczegóły realizacji</b> |  |  |  |  |  |  |  |  |

#### 4.4 Wskaźniki rezultatu dodatkowe

| Wskaźnik nr ...             |  |                 |                |           |        |                  |           |        |
|-----------------------------|--|-----------------|----------------|-----------|--------|------------------|-----------|--------|
| Nazwa wskaźnika             |  | Jednostka miary | Wartość bazowa |           |        | Wartość docelowa |           |        |
|                             |  |                 | Kobiety        | Mężczyźni | Ogółem | Kobiety          | Mężczyźni | Ogółem |
|                             |  |                 |                |           |        |                  |           |        |
| <b>Sposób pomiaru</b>       |  |                 |                |           |        |                  |           |        |
| <b>Szczegóły realizacji</b> |  |                 |                |           |        |                  |           |        |

#### 4.5 Podsumowanie w podziale na realizatorów

Wnioskodawca/partner

##### 4.5.1 Wskaźniki produktu obowiązkowe

| Wskaźnik | Jednostka miary | Wartość docelowa |           |        |
|----------|-----------------|------------------|-----------|--------|
|          |                 | Kobiety          | Mężczyźni | Ogółem |
|          |                 |                  |           |        |

##### 4.5.2 Wskaźniki produktu dodatkowe

| Wskaźnik | Jednostka miary | Wartość docelowa |           |        |
|----------|-----------------|------------------|-----------|--------|
|          |                 | Kobiety          | Mężczyźni | Ogółem |
|          |                 |                  |           |        |

##### 4.5.3 Wskaźniki rezultatu obowiązkowe

| Wskaźnik | Jednostka miary | Wartość bazowa |           |        | Wartość docelowa |           |        |
|----------|-----------------|----------------|-----------|--------|------------------|-----------|--------|
|          |                 | Kobiety        | Mężczyźni | Ogółem | Kobiety          | Mężczyźni | Ogółem |
|          |                 |                |           |        |                  |           |        |

#### 4.5.4 Wskaźniki rezultatu dodatkowe

| Wskaźnik | Jednostka miary | Wartość bazowa |           |        | Wartość docelowa |           |        |
|----------|-----------------|----------------|-----------|--------|------------------|-----------|--------|
|          |                 | Kobiety        | Mężczyźni | Ogółem | Kobiety          | Mężczyźni | Ogółem |
|          |                 |                |           |        |                  |           |        |

## Sekcja 5. Harmonogram rzeczowo-finansowy

### 5.1 Zakres rzeczowo-finansowy

Zadanie nr ...

| Nazwa zadania               | Okres realizacji |
|-----------------------------|------------------|
|                             |                  |
| Opis i uzasadnienie zadania |                  |
|                             |                  |

### Wydatki rzeczywiście ponoszone

| Wydatek nr ...   |  |
|------------------|--|
| Realizator       |  |
| Kategoria kosztu |  |
| Nazwa kosztu     |  |
| Opis kosztu      |  |



|                          |                        |                         |               |                       |                               |                       |
|--------------------------|------------------------|-------------------------|---------------|-----------------------|-------------------------------|-----------------------|
| <b>Limity</b>            |                        |                         |               |                       |                               |                       |
| <b>Szczegóły wydatku</b> | <b>Jednostka miary</b> | <b>Cena jednostkowa</b> | <b>Liczba</b> | <b>Wydatki ogółem</b> | <b>Wydatki kwalifikowalne</b> | <b>Dofinansowanie</b> |
|                          |                        |                         |               |                       |                               |                       |

### Wydatki rozliczane ryczałtowo

|                                |                       |  |                               |  |                          |  |
|--------------------------------|-----------------------|--|-------------------------------|--|--------------------------|--|
| <b>Kwota ryczałtowa nr ...</b> |                       |  |                               |  |                          |  |
| <b>Realizator</b>              |                       |  |                               |  |                          |  |
| <b>Nazwa ryczałtu</b>          |                       |  |                               |  |                          |  |
| <b>Nazwa wskaźnika</b>         |                       |  |                               |  | <b>Wartość wskaźnika</b> |  |
|                                |                       |  |                               |  |                          |  |
| <b>Limity</b>                  |                       |  |                               |  |                          |  |
| <b>Szczegóły wydatku</b>       | <b>Wydatki ogółem</b> |  | <b>Wydatki kwalifikowalne</b> |  | <b>Dofinansowanie</b>    |  |
|                                |                       |  |                               |  |                          |  |

|                                 |                     |                        |                       |                               |                       |
|---------------------------------|---------------------|------------------------|-----------------------|-------------------------------|-----------------------|
| <b>Stawka jednostkowa nr...</b> |                     |                        |                       |                               |                       |
| <b>Realizator</b>               |                     |                        |                       |                               |                       |
| <b>Nazwa ryczaftu</b>           |                     |                        |                       |                               |                       |
| <b>Limity</b>                   |                     |                        |                       |                               |                       |
| <b>Szczegóły wydatku</b>        | <b>Ilość stawek</b> | <b>Wysokość stawki</b> | <b>Wydatki ogółem</b> | <b>Wydatki kwalifikowalne</b> | <b>Dofinansowanie</b> |
|                                 |                     |                        |                       |                               |                       |

**Podsumowanie zadania nr ...**

|   |                       |                               |                       |
|---|-----------------------|-------------------------------|-----------------------|
| <b>W ramach wydatków</b>                        | <b>Wydatki ogółem</b> | <b>Wydatki kwalifikowalne</b> | <b>Dofinansowanie</b> |
| <b>Wydatki rzeczywiście ponoszone</b>           |                       |                               |                       |
| <b>Wydatki rozliczane ryczałtowo</b>            |                       |                               |                       |
| <b>Razem</b>                                    |                       |                               |                       |
| <b>W ramach kategorii podlegających limitom</b> | <b>Wydatki ogółem</b> | <b>Wydatki kwalifikowalne</b> | <b>Dofinansowanie</b> |
|   |                       |                               |                       |

**Koszty pośrednie**

|                             |   |                  |
|-----------------------------|---|------------------|
| Nazwa zadania               | Wysokość kosztów pośrednich niższa niż maksymalny poziom określony wybraną stawką | Okres realizacji |
| Koszty pośrednie            |   |                  |
| Opis i uzasadnienie zadania |   |                  |
|                             |   |                  |

**Wydatki rozliczane ryczałtowo**

|                          |                              |                               |                |                        |                |
|--------------------------|------------------------------|-------------------------------|----------------|------------------------|----------------|
| Stawka ryczałtowa nr ... |                              |                               |                |                        |                |
| Realizator               |                              |                               |                |                        |                |
| Nazwa ryczałtu           |                              |                               |                |                        |                |
| Limity                   |                              |                               |                |                        |                |
| Szczegóły wydatku        | Maksymalna stawka ryczałtowa | Rzeczywista stawka ryczałtowa | Wydatki ogółem | Wydatki kwalifikowalne | Dofinansowanie |
|                          |                              |                               |                |                        |                |

|                           |              |                 |                |                        |                |
|---------------------------|--------------|-----------------|----------------|------------------------|----------------|
| Stawka jednostkowa nr ... |              |                 |                |                        |                |
| Realizator                |              |                 |                |                        |                |
| Nazwa ryczaftu            |              |                 |                |                        |                |
| Limity                    |              |                 |                |                        |                |
| Szczegóły wydatku         | Ilość stawek | Wysokość stawki | Wydatki ogółem | Wydatki kwalifikowalne | Dofinansowanie |
|                           |              |                 |                |                        |                |

#### Podsumowanie – koszty pośrednie

|  |                |                        |                |
|--|----------------|------------------------|----------------|
| W ramach wydatków                        | Wydatki ogółem | Wydatki kwalifikowalne | Dofinansowanie |
| Wydatki rzeczywiście ponoszone           |                |                        |                |
| Wydatki rozliczane ryczałtowo            |                |                        |                |
| Razem                                    |                |                        |                |
| W ramach kategorii podlegających limitom | Wydatki ogółem | Wydatki kwalifikowalne | Dofinansowanie |
|  |                |                        |                |

## 5.2 Podsumowanie budżetu

| Pozycja podsumowania  | Wydatki ogółem | Wydatki kwalifikowalne | Dofinansowanie | Wkład własny kwalifikowalny |
|---|----------------|------------------------|----------------|-----------------------------|
| Ogółem wydatki rzeczywiście ponoszone                               |                |                        |                |                             |
| Ogółem wydatki rzeczywiście ponoszone (nie objęte pomocą publiczną) |                |                        |                |                             |
| Ogółem wydatki rzeczywiście ponoszone (objęte pomocą publiczną)     |                |                        |                |                             |
| Ogółem wydatki rzeczywiście ponoszone (objęte pomocą de minimis)    |                |                        |                |                             |
| Ogółem wydatki rozliczane ryczałtowo                                |                |                        |                |                             |
| Ogółem wydatki rozliczane ryczałtowo (nie objęte pomocą publiczną)  |                |                        |                |                             |
| Ogółem wydatki rozliczane ryczałtowo (objęte pomocą publiczną)      |                |                        |                |                             |
| Ogółem wydatki rozliczane ryczałtowo (objęte pomocą de minimis)     |                |                        |                |                             |
| Ogółem wydatki  |                |                        |                |                             |
| Ogółem wydatki (nie objęte pomocą publiczną)                        |                |                        |                |                             |
| Ogółem wydatki (objęte pomocą publiczną)                            |                |                        |                |                             |

|   |  |  |  |  |
|---|--|--|--|--|
| <b>Ogółem wydatki (objęte pomocą de minimis)</b>            |  |  |  |  |
| <b>Koszty bezpośrednie</b>                                  |  |  |  |  |
| <b>Koszty pośrednie</b>                                     |  |  |  |  |
| <b>Koszt przypadający na jednego uczestnika</b>             |  |  |  |  |
| <b>Koszt przypadający na jeden podmiot objęty wsparciem</b> |  |  |  |  |

### 5.3 Podsumowanie w ramach zadań

| <b>Zadanie</b>   | <b>Wydatki ogółem</b> | <b>Wydatki kwalifikowalne</b> | <b>Dofinansowanie</b> | <b>Wkład własny kwalifikowalny</b> |
|------------------|-----------------------|-------------------------------|-----------------------|------------------------------------|
| Zadanie nr ...   |                       |                               |                       |                                    |
| Koszty pośrednie |                       |                               |                       |                                    |

### 5.4 Podsumowanie w ramach kategorii kosztów

| <b>Kategoria kosztów</b> | <b>Wydatki ogółem</b> | <b>Wydatki kwalifikowalne</b> | <b>Dofinansowanie</b> | <b>Wkład własny kwalifikowalny</b> |
|--------------------------|-----------------------|-------------------------------|-----------------------|------------------------------------|
|                          |                       |                               |                       |                                    |

### 5.5 Podsumowanie w ramach kategorii podlegających limitom

| Limit | Wydatki ogółem | Wydatki kwalifikowalne | Dofinansowanie | Wkład własny kwalifikowalny |
|-------|----------------|------------------------|----------------|-----------------------------|
|       |                |                        |                |                             |

### 5.6 Podsumowanie w podziale na realizatorów

Wnioskodawca/partner

#### 5.6.1 Podsumowanie budżetu

| Pozycja podsumowania                  | Wydatki ogółem | Wydatki kwalifikowalne | Dofinansowanie | Wkład własny kwalifikowalny |
|---------------------------------------|----------------|------------------------|----------------|-----------------------------|
| Ogółem wydatki rzeczywiście ponoszone |                |                        |                |                             |
| Ogółem wydatki rozliczane ryczałtowo  |                |                        |                |                             |
| Ogółem wydatki                        |                |                        |                |                             |
| Koszty bezpośrednie                   |                |                        |                |                             |
| Koszty pośrednie                      |                |                        |                |                             |

### 5.6.2 Podsumowanie w ramach zadań

| Zadanie          | Wydatki ogółem | Wydatki kwalifikowalne | Dofinansowanie | Wkład własny kwalifikowalny |
|------------------|----------------|------------------------|----------------|-----------------------------|
| Zadanie nr ...   |                |                        |                |                             |
| Koszty pośrednie |                |                        |                |                             |

### 5.6.3 Podsumowanie w ramach kategorii kosztów

| Kategoria kosztów | Wydatki ogółem | Wydatki kwalifikowalne | Dofinansowanie | Wkład własny kwalifikowalny |
|-------------------|----------------|------------------------|----------------|-----------------------------|
|                   |                |                        |                |                             |

### 5.6.4 Podsumowanie w ramach kategorii podlegających limitom

| Limit | Wydatki ogółem | Wydatki kwalifikowalne | Dofinansowanie | Wkład własny kwalifikowalny |
|-------|----------------|------------------------|----------------|-----------------------------|
|       |                |                        |                |                             |

### 5.7 Informacje dodatkowe

|   |
|---|
| Uzasadnienie kosztów  |
|   |
| Metodologia wyliczania dofinansowania i wkładu własnego w ramach wydatków objętych pomocą publiczną i pomocą de minimis |
|   |



## Sekcja 6. Źródła finansowania wydatków

### 6.1 Źródła finansowania wydatków projektu – nie objęte pomocą publiczną

| Źródło finansowania                                    | Wydatki ogółem | Wydatki kwalifikowalne |
|--|----------------|------------------------|
| <b>1 Dofinansowanie, w tym:</b>                        |                |                        |
| <b>1.1 Dofinansowanie z EFS+</b>                       |                |                        |
| <b>1.2 Dofinansowanie z budżetu państwa</b>            |                |                        |
| <b>2 Razem wkład własny, w tym:</b>                    |                |                        |
| <b>2.1 Krajowe środki publiczne, w tym:</b>            |                |                        |
| <b>2.1.1 Budżet państwa</b>                            |                |                        |
| <b>2.1.2 Budżet jednostek samorządu terytorialnego</b> |                |                        |
| <b>2.1.3 Inne publiczne, w tym:</b>                    |                |                        |

|   |  |  |
|---|--|--|
| <b>2.1.3.1 Fundusz Pracy</b>  |  |  |
| <b>2.1.3.2 Państwowy Fundusz Rehabilitacji Osób Niepełnosprawnych</b> |  |  |
| <b>2.1.3.3 Inne</b>   |  |  |
| <b>2.2 Prywatne</b>   |  |  |

## 6.2 Źródła finansowania wydatków projektu – objęte pomocą publiczną

| Źródło finansowania                         | Wydatki ogółem | Wydatki kwalifikowalne |
|---|----------------|------------------------|
|   |                |                        |
| <b>1 Dofinansowanie, w tym:</b>             |                |                        |
| <b>1.1 Dofinansowanie z EFS+</b>            |                |                        |
| <b>1.2 Dofinansowanie z budżetu państwa</b> |                |                        |
| <b>2 Razem wkład własny, w tym:</b>         |                |                        |
| <b>2.1 Krajowe środki publiczne, w tym:</b> |                |                        |
| <b>2.1.1 Budżet państwa</b>                 |                |                        |

|   |  |  |
|---|--|--|
| <b>2.1.2 Budżet jednostek samorządu terytorialnego</b>                |  |  |
| <b>2.1.3 Inne publiczne, w tym:</b>                                   |  |  |
| <b>2.1.3.1 Fundusz Pracy</b>  |  |  |
| <b>2.1.3.2 Państwowy Fundusz Rehabilitacji Osób Niepełnosprawnych</b> |  |  |
| <b>2.1.3.3 Inne</b>   |  |  |
| <b>2.2 Prywatne</b>   |  |  |

### 6.3 Źródła finansowania wydatków projektu – objęte pomocą de minimis

| Źródło finansowania                         | Wydatki ogółem | Wydatki kwalifikowalne |
|---|----------------|------------------------|
|   |                |                        |
| <b>1 Dofinansowanie, w tym:</b>             |                |                        |
| <b>1.1 Dofinansowanie z EFS+</b>            |                |                        |
| <b>1.2 Dofinansowanie z budżetu państwa</b> |                |                        |

|   |  |  |
|---|--|--|
| <b>2 Razem wkład własny, w tym:</b>                                   |  |  |
| <b>2.1 Krajowe środki publiczne, w tym:</b>                           |  |  |
| <b>2.1.1 Budżet państwa</b>   |  |  |
| <b>2.1.2 Budżet jednostek samorządu terytorialnego</b>                |  |  |
| <b>2.1.3 Inne publiczne, w tym:</b>                                   |  |  |
| <b>2.1.3.1 Fundusz Pracy</b>  |  |  |
| <b>2.1.3.2 Państwowy Fundusz Rehabilitacji Osób Niepełnosprawnych</b> |  |  |
| <b>2.1.3.3 Inne</b>   |  |  |
| <b>2.2 Prywatne</b>   |  |  |

#### 6.4 Źródła finansowania wydatków projektu - razem

| Źródło finansowania             | Wydatki ogółem | Wydatki kwalifikowalne |
|---------------------------------|----------------|------------------------|
|                                 |                |                        |
| <b>1 Dofinansowanie, w tym:</b> |                |                        |

|   |  |  |
|---|--|--|
| <b>1.1 Dofinansowanie z EFS+</b>                                      |  |  |
| <b>1.2 Dofinansowanie z budżetu państwa</b>                           |  |  |
| <b>2 Razem wkład własny, w tym:</b>                                   |  |  |
| <b>2.1 Krajowe środki publiczne, w tym:</b>                           |  |  |
| <b>2.1.1 Budżet państwa</b>   |  |  |
| <b>2.1.2 Budżet jednostek samorządu terytorialnego</b>                |  |  |
| <b>2.1.3 Inne publiczne, w tym:</b>                                   |  |  |
| <b>2.1.3.1 Fundusz Pracy</b>  |  |  |
| <b>2.1.3.2 Państwowy Fundusz Rehabilitacji Osób Niepełnosprawnych</b> |  |  |
| <b>2.1.3.3 Inne</b>   |  |  |
| <b>2.2 Prywatne</b>   |  |  |

### 6.5 Weryfikacja poziomu dofinansowania

| Dofinansowanie                   | Maksymalny procentowy poziom dofinansowania | Maksymalny poziom dofinansowania | Dofinansowanie w projekcie |
|----------------------------------|---|----------------------------------|----------------------------|
| Dofinansowanie z EFS+            |   |                                  |                            |
| Dofinansowanie z budżetu państwa |   |                                  |                            |
| Razem                            |   |                                  |                            |

## Sekcja 7. Potencjał do realizacji projektu

### 7.1 Informacje podstawowe

|   |
|---|
| <b>Doświadczenie</b>                            |
|   |
| <b>Opis sposobu zarządzania projektem</b>       |
|   |
| <b>Opis wkładu rzeczowego</b>                   |
|   |
| <b>Opis potencjału finansowego</b>              |
|   |
| <b>Potencjał kadrowy do realizacji projektu</b> |
|   |
| <b>Opis rekrutacji uczestników projektu</b>     |
|   |

## 7.2 Analiza ryzyka

|                                |  |                    |  |
|--------------------------------|--|--------------------|--|
| Pozycja nr ...                 |  |                    |  |
| Opis zidentyfikowanego ryzyka  |  |                    |  |
| Prawdopodobieństwo wystąpienia |  | Skutek wystąpienia |  |
| Mechanizm zapobiegania         |  |                    |  |



**Sekcja 8. Zgodność projektu z zasadą konkurencyjności/ ustawą prawo zamówień publicznych**

**8.1 Wydatki zgodne z ustawą prawo zamówień publicznych**

| Lp. | Tryb procedury | Przedmiot zamówienia | Termin rozpoczęcia procedury |
|-----|----------------|----------------------|------------------------------|
|     |                |                      |                              |

**8.2 Wydatki zgodne z zasadą konkurencyjności**

| Lp. | Przedmiot zamówienia | Termin rozpoczęcia procedury |
|-----|----------------------|------------------------------|
|     |                      |                              |

## Sekcja 9. Zgodność projektu z politykami horyzontalnymi UE

### 9.1 Zrównoważony rozwój oraz zasada DNSH

|              |
|--------------|
| Uzasadnienie |
|              |

### 9.2 Równość szans i niedyskryminacja

|              |  |
|--------------|--|
| Uzasadnienie |  |
|              |  |
| Wpływ        |  |

### 9.3 Równość kobiet i mężczyzn

|              |  |
|--------------|--|
| Uzasadnienie |  |
|              |  |
| Wpływ        |  |

## Sekcja 10. Kryteria wyboru projektu

### 10.1 Lista kryteriów wyboru

| Lp. | Nazwa kryterium | Uzasadnienie spełnienia |
|-----|-----------------|-------------------------|
|     |                 |                         |

## Sekcja 11. Promocja projektu

### 11.1 Informacje podstawowe

|      |
|------|
| Opis |
|      |

### 11.2 Osoby odpowiedzialne za promocję projektu

| Lp. | Imię | Nazwisko | Stanowisko | e-mail | Telefon |
|-----|------|----------|------------|--------|---------|
|     |      |          |            |        |         |

### 11.3 Projekt w internecie

|  |
|--|
|  |
|--|

### 11.4 Plan działań promocyjnych

| Lp. | Typ działania | Opis | Okres realizacji |
|-----|---------------|------|------------------|
|     |               |      |                  |

## Sekcja 12. Oświadczenia

### 12.1 Lista oświadczeń

| Lp. | Treść oświadczenia |
|-----|--------------------|
|     |                    |



Rzeczpospolita  
Polska

Dofinansowane przez  
Unię Europejską



## **ZAŁĄCZNIK NR 2**

# **INSTRUKCJA WYPEŁNIANIA WNIOSKU O DOFINANSOWANIE PROJEKTU W RAMACH PROGRAMU REGIONALNEGO FUNDUSZE EUROPEJSKIE DLA OPOLSKIEGO 2021 - 2027 (zakres EFS+)**

Opole, maj 2023 r.

## Spis treści

|   |           |
|---|-----------|
| Wykaz skrótów i pojęć używanych w dokumencie .....  | 4         |
| Informacje wstępne.....   | 8         |
| Instrukcja wypełniania wniosku o dofinansowanie projektu w ramach EFS+ .....  | 9         |
| <b>Sekcja 1. Informacje ogólne .....</b>  | <b>11</b> |
| 1.1 Identyfikacja naboru.....   | 11        |
| 1.2 Partnerstwo w projekcie .....   | 11        |
| <b>Sekcja 2. Charakterystyka wnioskodawcy i partnerów .....</b>   | <b>12</b> |
| 2.1 Dane teleadresowe siedziby wnioskodawcy .....   | 12        |
| 2.2 Identyfikacja i klasyfikacja wnioskodawcy .....   | 12        |
| 2.3 Dane teleadresowe do korespondencji.....  | 13        |
| 2.4 Osoby do kontaktu w ramach projektu.....  | 13        |
| 2.5 Osoby uprawnione do podpisania wniosku o dofinansowanie.....  | 13        |
| 2.6 Pomoc uzyskana przez wnioskodawcę.....  | 14        |
| 2.7 Partnerzy .....   | 14        |
| <b>Sekcja 3. Informacje o projekcie.....</b>  | <b>14</b> |
| 3.1 Informacje podstawowe.....  | 14        |
| 3.2 Okres realizacji projektu.....  | 15        |
| 3.3 Miejsce realizacji projektu.....  | 16        |
| 3.4 Charakterystyka projektu .....  | 16        |
| 3.5 Klasyfikacja projektu.....  | 17        |
| 3.6 Identyfikacja projektów komplementarnych i efektów synergii.....  | 18        |
| 3.7 Informacje dodatkowe .....  | 18        |
| <b>Sekcja 4. Wskaźniki projektu.....</b>  | <b>20</b> |
| 4.1, 4.2, 4.3, 4.4 Wskaźniki produktu (obowiązkowe i dodatkowe) oraz wskaźniki rezultatu<br>(obowiązkowe i dodatkowe) ..... | 20        |
| 4.5 Podsumowanie w podziale na realizatorów.....  | 22        |
| <b>Sekcja 5. Harmonogram rzeczowo-finansowy.....</b>  | <b>23</b> |
| 5.1 Zakres rzeczowo-finansowy .....   | 23        |
| 5.2 Podsumowanie budżetu.....   | 26        |
| <b>5.3 Podsumowanie w ramach zadań .....</b>  | <b>26</b> |
| <b>5.4 Podsumowanie w ramach kategorii kosztów .....</b>  | <b>26</b> |
| <b>5.5 Podsumowanie w ramach kategorii podlegających limitom .....</b>  | <b>26</b> |
| <b>5.7 Informacje dodatkowe .....</b>   | <b>27</b> |

|   |           |
|---|-----------|
| <b>Sekcja 6. Źródła finansowania wydatków .....</b>   | <b>27</b> |
| 6.1 Źródła finansowania wydatków projektu - nie objęte pomocą publiczną .....   | 27        |
| 6.2 Źródła finansowania wydatków projektu - objęte pomocą publiczną .....   | 28        |
| 6.3 Źródła finansowania wydatków projektu - objęte pomocą de minimis.....   | 28        |
| 6.4 Źródła finansowania wydatków projektu - razem (nie objęte pomocą publiczną i pomocą de minimis, objęte pomocą publiczną i pomocą de minimis)..... | 28        |
| 6.5 Weryfikacja poziomu dofinansowania .....  | 29        |
| <b>Sekcja 7. Potencjał do realizacji projektu.....</b>  | <b>29</b> |
| 7.1 Informacje podstawowe.....  | 29        |
| 7.2 Analiza ryzyka .....  | 33        |
| <b>Sekcja 8. Zgodność projektu z zasadą konkurencyjności/ustawą prawo zamówień publicznych ....</b>   | <b>34</b> |
| 8.1 Wydatki zgodne z ustawą prawo zamówień publicznych .....  | 34        |
| 8.2 Wydatki zgodne z zasadą konkurencyjności .....  | 34        |
| <b>Sekcja 9. Zgodność projektu z politykami horyzontalnymi UE .....</b>   | <b>35</b> |
| 9.1 Zrównoważony rozwój oraz zasada DNSH .....  | 35        |
| 9.2 Równość szans i niedyskryminacja .....  | 36        |
| 9.3 Równość kobiet i mężczyzn .....   | 37        |
| <b>Sekcja 10. Kryteria wyboru projektów.....</b>  | <b>39</b> |
| 10.1 Lista kryteriów wyboru.....  | 39        |
| <b>Sekcja 11. Promocja projektu.....</b>  | <b>40</b> |
| 11.1 Informacje podstawowe.....   | 40        |
| 11.2 Osoby odpowiedzialne za promocję projektu .....  | 40        |
| 11.4 Plan działań promocyjnych .....  | 41        |
| <b>Sekcja 12. Oświadczenia .....</b>  | <b>41</b> |
| 12.1 Lista oświadczeń.....  | 41        |
| Podpisanie wniosku o dofinansowanie projektu .....  | 42        |



## Wykaz skrótów i pojęć używanych w dokumencie

**Baza Konkurencyjności (BK2021)** – strona internetowa prowadzona przez ministra właściwego do spraw rozwoju regionalnego przeznaczona do zamieszczania zapytań ofertowych zgodnie z zasadą konkurencyjności określoną w podrozdziale 3.2 „Wytycznych dotyczących kwalifikowalności wydatków na lata 2021-2024”

**Beneficjent** – podmiot, o którym mowa w art. 2 pkt 9 rozporządzenia ogólnego

**Cross-financing** – zasada w rozumieniu podrozdziału 2.4 pkt 6 „Wytycznych dotyczących kwalifikowalności wydatków na lata 2021-2027”. Cross-financing dotyczy wyłącznie takich kategorii wydatków, których poniesienie wynika z potrzeby realizacji danego projektu lub programu. Cross-financing może dotyczyć całości lub części projektu w zależności od typu projektów. Wartość wydatków w ramach cross-financingu nie może stanowić więcej niż 15% finansowania UE każdego priorytetu.

Cross-financing w projektach EFS+ dotyczy wyłącznie:

- a) zakupu gruntu i nieruchomości<sup>1</sup>,
- b) zakupu infrastruktury<sup>2</sup>,
- c) zakupu mebli, sprzętu i pojazdów<sup>3</sup>,

**EFS+** – Europejski Fundusz Społeczny Plus

**FEO 2021-2027** – program regionalny Fundusze Europejskie dla Opolskiego 2021-2027

**Generator** – generator wniosków w ramach FEO 2021-2027, jest elementem Panelu Wnioskodawcy systemu LSI 2021-2027. To specjalna aplikacja, funkcjonująca jako serwis internetowy, dedykowana dla wnioskodawców oraz Beneficjentów, dostępna wyłącznie on-line. Generator wniosków jest jedynym narzędziem dostępnym dla wnioskodawców, za

---

<sup>1</sup> o ile są spełnione warunki z podrozdziału 3.4 „Wytycznych dotyczących kwalifikowalności wydatków na lata 2021-2027”

<sup>2</sup> Infrastruktura rozumiana jako budowa nowej infrastruktury oraz wykonywanie wszelkich prac w ramach istniejącej infrastruktury, których wynik staje się częścią nieruchomości i które zostają trwale przyłączone do nieruchomości

<sup>3</sup> z wyjątkiem sytuacji, gdy: i) zakupy te zostaną zamortyzowane w całości w okresie realizacji projektu, lub ii) beneficjent udowodni, że zakup będzie najbardziej opłacalną opcją, lub iii) zakupy te są konieczne dla osiągnięcia celów projektu. Warunki i-iii są rozłączne, co oznacza, że w przypadku spełnienia któregośkolwiek z nich, zakup mebli, sprzętu i pojazdów może być kwalifikowalny w ramach EFS+ poza cross-financiem. Zakup mebli, sprzętu i pojazdów niespełniający żadnego z warunków wskazanych w i-iii stanowi cross-financing.

## **Załącznik nr 2 do Regulaminu wyboru projektów nr FEOP.05.01.00-IP.00-001/23**

pomocą którego mogą wypełnić i złożyć w odpowiedniej instytucji wnioski o dofinansowanie w ramach FEO 2021-2027.

**IP** – Instytucja Pośrednicząca w realizacji programu regionalnego Fundusze Europejskie dla Opolskiego 2021-2027

**IZ** – Instytucja Zarządzająca programem regionalnym Fundusze Europejskie dla Opolskiego 2021-2027 tj. Zarząd Województwa Opolskiego (wykonujący swoje zadania przy pomocy pracowników odpowiednich komórek Urzędu Marszałkowskiego)

**KE** – Komisja Europejska

**Koszty pośrednie projektu** – koszty niezbędne do realizacji projektu, których nie można bezpośrednio przypisać do głównego celu projektu, w szczególności koszty administracyjne związane z obsługą projektu, która nie wymaga podejmowania merytorycznych działań zmierzających do osiągnięcia celu projektu

**Limit (inaczej kwota wydatków)** – pojęcie stosowane w generatorze w celu monitorowania wysokości niektórych wydatków zgodnie z regulaminem wyboru projektów. Limity do wyboru z rozwijalnej listy to np.: cross-financing, pomoc de minimis, pomoc publiczna, wkład niepieniężny, wydatki na dostępność, wydatki poza obszarem UE

**LSI 2021-2027** - Lokalny System Informatyczny na lata 2021-2027 przeznaczony do obsługi wniosków o dofinansowanie składanych w ramach programu regionalnego FEO 2021-2027, którego elementem jest Generator wniosków

**LWK 2021** – Lista wskaźników kluczowych 2021-2027 EFS+

**Panel Wnioskodawcy** – jest elementem systemu LSI 2021-2027, za pomocą którego możliwe jest utworzenie wniosku o dofinansowanie projektu i przesłanie do IP.

**Partnerzy** – partnerzy, o których mowa w art. 8 rozporządzenia ogólnego

**Pomoc de minimis** – pomoc zgodna z przepisami rozporządzenia Komisji (UE) nr 1407/2013 z dnia 18 grudnia 2013 r. w sprawie stosowania art. 107 i 108 Traktatu o funkcjonowaniu Unii Europejskiej do pomocy de minimis lub rozporządzenia Komisji (UE) nr 360/2012 z dnia 25 kwietnia 2012 r. w sprawie stosowania art. 107 i 108 Traktatu o funkcjonowaniu Unii Europejskiej do pomocy de minimis przyznawanej przedsiębiorstwom wykonującym usługi świadczone w ogólnym interesie gospodarczym

**Pomoc publiczna** – pomoc publiczna w rozumieniu TFUE (art. 93, art. 106 ust. 2, art. 107 ust. 2 i 3) oraz pomoc de minimis, chyba że z treści „Wytucznych dotyczących kwalifikowalności wydatków na lata 2021-2027” wynika, że chodzi wyłącznie o pomoc publiczną w rozumieniu art. 2 pkt 9 lit. c rozporządzenia ogólnego

**Pracownik IP** – pracownik Instytucji Pośredniczącej programu regionalnego Fundusze Europejskie dla Opolskiego 2021-2027

## **Załącznik nr 2 do Regulaminu wyboru projektów nr FEOP.05.01.00-IP.00-001/23**

**Projekt** – przedsięwzięcie zmierzające do osiągnięcia założonego celu określonego wskaźnikami, z określonym początkiem i końcem realizacji, zgłoszone do objęcia albo objęte finansowaniem UE jednego z funduszy strukturalnych, Funduszu Spójności albo Funduszu na rzecz Sprawiedliwej Transformacji w ramach programu

**PZP** – Prawo Zamówień Publicznych

**Rozporządzenie ogólne** – Rozporządzenie Parlamentu Europejskiego i Rady (UE) nr 2021/1060 z dnia 24 czerwca 2021 r. ustanawiające wspólne przepisy dotyczące Europejskiego Funduszu Rozwoju Regionalnego, Europejskiego Funduszu Społecznego Plus, Funduszu Spójności, Funduszu na rzecz Sprawiedliwej Transformacji i Europejskiego Funduszu Morskiego, Rybackiego i Akwakultury, a także przepisy finansowe na potrzeby tych funduszy oraz na potrzeby Funduszu Azylu, Migracji i Akwakultury, Funduszu Bezpieczeństwa Wewnętrznego i Instrumentu Wsparcia Finansowego na rzecz Zarządzania Granicami i Polityki Wizowej

**Standard minimum** – narzędzie używane do oceny realizacji zasady równości kobiet i mężczyzn w ramach projektów współfinansowanych z EFS+. Stanowi załącznik nr 1 do „Wytycznych dotyczących realizacji zasad równościowych w ramach funduszy unijnych na lata 2021-2027”. Narzędzie to obejmuje pięć zagadnień i pomaga ocenić, czy wnioskodawca uwzględnił kwestie równościowe w ramach analizy potrzeb w projekcie, zaplanowanych działań, wskaźników lub w ramach działań prowadzonych na rzecz zespołu projektowego

**SZOP 2021-2027** – Szczegółowy Opis Priorytetów Programu Fundusze Europejskie dla Opolskiego 2021-2027

**TFUE** – Traktat o funkcjonowaniu Unii Europejskiej

**UE** – Unia Europejska

**Wnioskodawca** – podmiot składający wniosek o dofinansowanie projektu

**Wniosek o dofinansowanie projektu** – wniosek generowany w LSI 2021-2027, w którym zawarte są informacje na temat wnioskodawcy oraz opis projektu, na podstawie których dokonuje się oceny spełniania przez projekt kryteriów wyboru projektów

**Wkład niepieniężny** - to stanowiący część lub całość wkładu własnego wydatek kwalifikowalny, wniesiony na rzecz projektu, nieprzekazany beneficjentowi w formie dofinansowania. Wkład niepieniężny polega na wniesieniu do projektu określonych składników majątku przez Beneficjenta lub z majątku innych podmiotów, jeżeli możliwość taka wynika z przepisów prawa, w szczególności urządzeń lub materiałów, badań lub świadczeń wykonywanych przez wolontariuszy.

**Wydatki na dostępność** - wydatki przeznaczone na zapewnienie dostępności zgodnie z zapisami ustawy o dostępności cyfrowej, ustawy o zapewnieniu dostępności, „Wytycznych dotyczących realizacji zasad równościowych w ramach funduszy unijnych na lata 2021-2027”. Dostępność - możliwość korzystania z infrastruktury, transportu, technologii i systemów

## Załącznik nr 2 do Regulaminu wyboru projektów nr FEOP.05.01.00-IP.00-001/23

informacyjno-komunikacyjnych oraz produktów i usług. Pozwala ona osobom ze szczególnymi potrzebami, w tym osobom z niepełnosprawnościami i osobom z obniżonym poziomem sprawności z powodu wieku lub choroby, na korzystanie z nich na zasadzie równości z innymi osobami. W przypadku projektów realizowanych w polityce spójności, dostępność oznacza, że wszystkie produkty (w tym także udzielane usługi) mogą być wykorzystywane (używane) przez każdą osobę. Przykładami tych produktów są: strona lub aplikacja internetowa, materiały szkoleniowe, konferencja, wybudowane lub modernizowane obiekty, zakupione środki transportu, przy czym w przypadku modernizacji dostępność dotyczy co najmniej tych elementów budynku, które były przedmiotem dofinansowania z funduszy unijnych.

Wyróżniamy następujące standardy dostępności dla polityki spójności 2021-2027 określone w „Wytycznych dotyczących realizacji zasad równościowych w ramach funduszy unijnych na lata 2021-2027”, które ustanawiają minimalne wymogi wsparcia:

- Standard szkoleniowy
- Standard informacyjno-promocyjny
- Standard transportowy
- Standard cyfrowy
- Standard architektoniczny

Głównym celem standardów dostępności dla polityki spójności 2021-2027, jest zapewnienie osobom ze szczególnymi potrzebami, w tym z niepełnosprawnościami, na równi z osobami pełnosprawnymi, dostępu do funduszy unijnych w zakresie: udziału, użytkowania, zrozumienia, komunikowania się, korzystania z ich efektów.

Standardy uwzględniają osoby z różnymi potrzebami, w tym między innymi osoby: z niepełnosprawnością ruchową, niewidome i słabowidzące, głuche i słabosłyszące, z niepełnosprawnością intelektualną, z zaburzeniami lub chorobami psychicznymi, z trudnościami komunikacyjnymi.

**Wydatki poza obszarem UE** - wydatki ponoszone poza terytorium UE, wydatki te powinny spełnić warunki określone w programie i SZOP oraz regulaminie wyboru projektów.

## Informacje wstępne

### Uwaga!

**W celu poprawnego wypełnienia wniosku o dofinansowanie projektu wnioskodawca powinien zapoznać się z poniższą instrukcją.**

**Należy pamiętać, iż wniosek o dofinansowanie projektu musi być wypełniony w taki sposób, aby zawierał informacje, które pozwolą na ocenę wszystkich kryteriów wyboru projektów obowiązujących dla danego postępowania stanowiących załącznik do regulaminu wyboru projektów.**

W celu prawidłowego wypełnienia wniosku o dofinansowanie projektu niezbędna jest znajomość następujących aktów prawa wspólnotowego i krajowego oraz dokumentów programowych:

### A. Prawodawstwo Unii Europejskiej:

- 1) Rozporządzenie Parlamentu Europejskiego i Rady (UE) nr 2021/1060 z dnia 24 czerwca 2021 r. ustanawiające wspólne przepisy dotyczące Europejskiego Funduszu Rozwoju Regionalnego, Europejskiego Funduszu Społecznego Plus, Funduszu Spójności, Funduszu na rzecz Sprawiedliwej Transformacji i Europejskiego Funduszu Morskiego, Rybackiego i Akwakultury, a także przepisy finansowe na potrzeby tych funduszy oraz na potrzeby Funduszu Azylu, Migracji i Integracji, Funduszu Bezpieczeństwa Wewnętrznego i Instrumentu Wsparcia Finansowego na rzecz Zarządzania Granicami i Polityki Wizowej;
- 2) Rozporządzenie Parlamentu Europejskiego i Rady (UE) nr 2021/1057 z dnia 24 czerwca 2021 r. ustanawiające Europejski Fundusz Społeczny Plus (EFS+) oraz uchylające rozporządzenia (UE) nr 1296/2013;

### B. Prawodawstwo krajowe:

- 1) Ustawa z dnia 28 kwietnia 2022 r. o zasadach realizacji zadań finansowanych ze środków europejskich w perspektywie finansowej 2021-2027 (t.j. Dz.U. z 2022 r., poz. 1079);
- 2) Ustawa z dnia 27 sierpnia 2009 r. o finansach publicznych (t.j. Dz. U. z 2022 r. poz. 1634 ze zm.);
- 3) Ustawa z dnia 11 marca 2004 r. o podatku od towarów i usług (t.j. Dz. U. z 2022 r. poz. 931 ze zm.);

- 4) Ustawa z dnia 11 września 2019 r. - Prawo zamówień publicznych (t.j. Dz. U. z 2022 r. poz. 1710 ze zm.);
- 5) Akty prawne obowiązujące w danym obszarze – wskazane we właściwym regulaminie wyboru projektów.

**C. Dokumenty operacyjne:**

- 1) Fundusze Europejskie dla Opolskiego 2021-2027 - dokument przyjęty Decyzją Wykonawczą Komisji z dnia 29 listopada 2022 r., do wsparcia z Europejskiego Funduszu Rozwoju Regionalnego i Europejskiego Funduszu Społecznego Plus w ramach celu „Inwestycje na rzecz zatrudnienia i wzrostu” dla regionu Opolskiego w Polsce. CCI 2021PL16FFPR008;
- 2) Szczegółowy Opis Priorytetów Programu Fundusze Europejskie dla Opolskiego 2021-2027;
- 3) Wytyczne horyzontalne wydane przez ministra właściwego ds. rozwoju regionalnego wskazane w regulaminie wyboru projektów.

**Instrukcja wypełniania wniosku o dofinansowanie projektu w ramach EFS+**

Poniżej przedstawiono opis wszystkich pól wniosku o dofinansowanie projektu wraz z instrukcją ich wypełniania.

Nowy wniosek o dofinansowanie wypełniamy poprzez uzupełnienie karty „Utworzenie nowego wniosku”. W karcie tej dostępne będą dwa pola, które bezwzględnie należy wypełnić:

**Numer naboru** – z listy należy wybrać nabór, w ramach którego będzie składany wniosek o dofinansowanie. Na liście rozwijanej będą widoczne tylko aktualne nabory. Nabory zakończone nie będą prezentowane na liście. Po wybraniu naboru, w polu obok, system pokaże jego szczegóły.

**Nazwa** – nazwa pliku wniosku o dofinansowanie projektu. Nazwa powinna umożliwić szybką identyfikację wnioskodawcy danego wniosku.

Należy pamiętać, że dane w poszczególnych polach wniosku o dofinansowanie projektu należy wprowadzać zgodnie z zasadami przedstawionymi w poniższej instrukcji.

Pola, które obligatoryjnie należy wypełnić są oznaczone czerwoną ramką.

## Walidacja i sprawdzanie poprawności wniosku

Generator wniosków posiada wbudowaną automatyczną walidację, która weryfikuje czy wszystkie pola obowiązkowe są uzupełnione. Jeśli wszystkie pola wniosku zostały uzupełnione, sekcje zostaną zaznaczone na zielono.



Jeśli jakieś pole nie zostało uzupełnione lub zawiera błąd merytoryczny, to sekcja ta pozostanie zaznaczona na czerwono. Błąd ten należy poprawić, gdyż nie będzie możliwe utworzenie projektu i w konsekwencji wysłanie go do IP.



## Strona tytułowa wniosku

Pierwsza strona na wydruku wniosku o dofinansowanie projektu (plik PDF) nie jest widoczna w generatorze. Zostanie ona utworzona automatycznie na podstawie danych wprowadzonych do generatora w poszczególnych sekcjach. Znajdują się na niej następujące pola:

**Numer wniosku** – pole zostanie uzupełnione w momencie jego rejestracji w systemie przez pracownika IP.

**Korekta** – pole zostanie uzupełnione o numer składanej korekty.

**Data złożenia wniosku** oraz **Data złożenia korekty** – pola uzupełniane automatycznie w momencie rejestracji projektu w systemie przez pracownika IP.

**Nazwa wnioskodawcy** – nazwa uzupełniona przez wnioskodawcę w polu 2.1 wniosku o dofinansowanie projektu.

**Tytuł projektu** – tytuł projektu uzupełniony przez wnioskodawcę w polu 3.1 wniosku o dofinansowanie projektu.

**Rozpoczęcie realizacji, Zakończenie rzeczowe i Zakończenie finansowe** – pola z datami uzupełnione przez wnioskodawcę w pkt. 3.2 wniosku o dofinansowanie projektu.

Pola dotyczące kwot wydatków ogółem, wydatków kwalifikowalnych, wydatków niekwalifikowalnych, kwot dofinansowania, dofinansowania EFS+, dofinansowania z budżetu państwa, wkładu własnego, kosztów pośrednich – wydatków kwalifikowalnych i pomocy publicznej są zasilane danymi, które zostały uzupełnione przez wnioskodawcę w sekcji 6 wniosku o dofinansowanie projektu.

## Uwaga!


Należy pamiętać, iż liczba znaków możliwa do wpisania w danym polu może być różna od liczby znaków wykazywanych w statystykach edytorów tekstów np. Word, z uwagi na fakt zliczania przez generator również znaków/symboli/poleceń używanych przez te aplikacje. Przykładowo znak następnego wiersza tj. enter, który przez Word nie jest liczony jako znak, przez generator traktowany jest jak znak.

## Sekcja 1. Informacje ogólne

### 1.1 Identyfikacja naboru

Wszystkie pola w tym punkcie są nieedytowalne. Dane zostaną automatycznie wypełnione przez generator po wybraniu przez wnioskodawcę naboru, w ramach którego składany będzie wniosek dofinansowanie projektu.

### 1.2 Partnerstwo w projekcie

Przy pomocy przycisku  można zadeklarować czy projekt będzie realizowany w partnerstwie.

Partnerstwo w projekcie

---

Projekt partnerski  Partnerstwo publiczno-prywatne

---

Anuluj **Zatwierdź**

Zaznaczenie opcji „Projekt partnerski” spowoduje uruchomienie w dalszej części wniosku o dofinansowanie projektu dodatkowych pól, koniecznych do wypełnienia dla tego typu projektu. Zaznaczenie tej opcji spowoduje także odblokowanie możliwości zaznaczenia: „Partnerstwo publiczno-prywatne”.

## Uwaga!

**W celu uznania zawiązanego partnerstwa za zasadne i racjonalne niezbędne jest korzystanie przez partnerów projektu z dofinansowania UE, które musi być przewidziane dla partnerów w budżecie projektu, w powiązaniu z zadaniami, które mają do wykonania.**



## **Sekcja 2. Charakterystyka wnioskodawcy i partnerów**

### **2.1 Dane teleadresowe siedziby wnioskodawcy**

Dane teleadresowe wpisane we wniosku o dofinansowanie projektu muszą być zgodne ze stanem faktycznym i prawnym. W pierwszym wierszu należy podać pełną nazwę własną podmiotu, uprawnionego do aplikowania o środki w ramach danego naboru programu regionalnego Fundusze Europejskie dla Opolskiego 2021-2027, zgodnie z zapisami aktualnego dokumentu rejestrowego (np. wypisu z KRS lub zapisów umowy spółki).

W kolejnych polach należy wybrać z listy rozwijanej kraj, województwo, powiat, gminę, miejscowość, ulicę, dane dotyczące kodu pocztowego, numeru budynku i lokalu oraz podać numer telefonu, adres e-mail i skrytkę ePUAP (jeśli dotyczy). Opcjonalnie można uzupełnić pole dotyczące „Strony internetowej” wnioskodawcy.

Poprawnie wpisane dane teleadresowe są ważne ze względu na późniejszy kontakt pracowników IP z wnioskodawcą.

#### **Uwaga!**

**W przypadku, gdy siedziba wnioskodawcy znajduje się w gminie Opole należy wypełniając generator w polu „powiat” wybrać z listy rozwijanej m. Opole (a nie powiat opolski).**

### **2.2 Identyfikacja i klasyfikacja wnioskodawcy**

Z rozwijanej listy należy wybrać zgodnie z dokumentami statutowymi/rejestrowymi (np. KRS, rejestr stowarzyszeń i inne) jedną z podanych „form prawnych” oraz „form własności” wnioskodawcy. W przypadku, gdy na liście rozwijanej brak jest formy prawnej przynależnej wnioskodawcy należy wybrać pozycję „bez szczególnej formy prawnej”. W polu „Wielkość przedsiębiorstwa należy z rozwijanej listy wybrać jedną z podanych opcji lub opcję „nie dotyczy”.



Dla projektów, których łączny koszt jest mniejszy niż 5 mln EUR (włączając VAT) w polu „Możliwość odzyskania VAT” należy z rozwijanej listy wybrać opcję „nie dotyczy”.

W przypadku takich projektów informacje w tym zakresie nie podlegają weryfikacji na etapie oceny wniosku o dofinansowanie projektu.


W następnych polach należy podać numer NIP i REGON wnioskodawcy. Numer NIP i REGON należy wpisać pomijając separatory, np. 8661730985. Generator weryfikuje poprawność wprowadzonych numerów sprawdzając sumę kontrolną. Poniżej należy z rozwijanej listy wybrać odpowiedni „Rodzaj działalności gospodarczej” i „PKD wnioskodawcy”. Natomiast w polu „Nazwa i numer dokumentu rejestrowego” należy wpisać nazwę i numer dokumentu, na podstawie którego został utworzony podmiot (KRS, rejestr stowarzyszeń itp.). W polu „Inne


dokumenty” należy wpisać opcjonalnie inny dokument określający status prawny beneficjenta.

### 2.3 Dane teleadresowe do korespondencji

Dane teleadresowe należy uzupełnić przy pomocy przycisku  lub skopiować przy pomocy przycisku  pkt. 2.1 Dane teleadresowe siedziby wnioskodawcy.

### 2.4 Osoby do kontaktu w ramach projektu


Należy wpisać aktualne dane osoby kompetentnej do udzielania informacji w sprawie projektu i uprawnionej bądź upoważnionej do kontaktu. Dane te są bardzo istotne w przypadku konieczności wyjaśnienia wątpliwości dotyczących ewentualnych poprawek i uzupełnień we wniosku o dofinansowanie projektu. Dane można wpisać po kliknięciu przycisku . Numer telefonu należy podać wraz z numerem wewnętrznym.


W przypadku, gdy wnioskodawca chciałby wpisać dane więcej niż jednej osoby do kontaktu należy użyć przycisku .

### 2.5 Osoby uprawnione do podpisania wniosku o dofinansowanie

Należy wpisać aktualne dane osoby/osób, która/które zgodnie ze statutem jednostki/aktem powołującym jednostkę są prawnie uprawnione do reprezentowania wnioskodawcy. Osoba ta podpisuje/osoby te podpisują wniosek o dofinansowanie projektu.

W przypadku jednostek działających na podstawie Ustawy z dnia 27 sierpnia 2009 r. o finansach publicznych (tj. Dz. U. 2023, poz. 412 ze zm.) za każdym razem wymagana jest kontrasygnata skarbnika/podpis osoby odpowiedzialnej za finanse lub osoby upoważnionej. Dane skarbnika/osoby odpowiedzialnej za finanse muszą zostać również wpisane w pkt. 2.5 wniosku o dofinansowanie projektu. Ponadto dane muszą być zgodne z aktualnym stanem prawnym jednostki w zakresie upoważnień do podejmowania zobowiązań finansowych.

Dane kolejnej osoby można wpisać po kliknięciu przycisku . Numer telefonu należy podać wraz z numerem wewnętrznym.

System umożliwi również skopiowanie przy pomocy przycisku  danych osób wpisanych w pkt. 2.4 wniosku.

## 2.6 Pomoc uzyskana przez wnioskodawcę

Jeżeli Wnioskodawca nie ubiega się o pomoc de minimis/pomoc publiczną, to ten punkt wniosku o dofinansowanie należy pozostawić niewypełniony.

Jeżeli Wnioskodawca ubiega się o pomoc de minimis/pomoc publiczną i w okresie ostatnich 3 lat poprzedzających złożenie wniosku o dofinansowanie projektu wnioskodawca uzyskał wsparcie w ramach pomocy de minimis i/lub korzystał z pomocy publicznej na realizację jakiegoś przedsięwzięcia, to należy podać w odpowiednim polu wielkość uzyskanej kwoty.

Informacja ta służy zabezpieczeniu przed przekroczeniem maksymalnych pułapów udzielania pomocy de minimis/pomocy publicznej.

## 2.7 Partnerzy

Punkt ten jest aktywny tylko jeśli wnioskodawca w Sekcji 1 uzupełni pkt. 1.2. W takim przypadku należy uzupełnić wszystkie pola dotyczące „Danych teleadresowych siedziby partnera”, „Identyfikacji i klasyfikacji partnera” oraz „Pomocy uzyskanej przez partnera”. Pola należy uzupełnić analogicznie jak w przypadku Lidera projektu.

## Sekcja 3. Informacje o projekcie

### 3.1 Informacje podstawowe

#### Tytuł projektu

Tytuł projektu powinien w sposób jasny identyfikować projekt. Powinien być inny niż nazwa programu regionalnego FEO 2021-2027 i działań występujących w programie regionalnym FEO 2021-2027. Nazwa powinna nawiązywać np. do typu projektu, realizowanych działań, grupy docelowej. Nie powinno się stosować jako pierwszego znaku w tytule projektu takich znaków jak cudzysłów, myślnik, nawias, itp. Tytuł powinien stanowić krótką nazwę. Należy też mieć na uwadze, że tytuł projektu będzie w przyszłości często wykorzystywany przez beneficjenta, m.in. do celów promocyjnych. Należy pamiętać, że tytuł nie powinien ulegać modyfikacji po złożeniu wniosku o dofinansowanie projektu i powinien być używany w całej dokumentacji związanej z realizacją projektu.

Maksymalna liczba znaków do wpisania w tym polu wynosi: 1000.

## Opis projektu

Należy wskazać uzasadnienie potrzeby realizacji projektu poprzez wskazanie konkretnego problemu/problemów na który odpowiedź stanowi cel projektu. Sytuacja problemowa, do której odnosi się projekt musi zostać szczegółowo opisana, z uwzględnieniem sytuacji kobiet i mężczyzn oraz wszystkich ewentualnych barier równościowych. Do opisu należy wykorzystać aktualne dane statystyczne wraz z podaniem źródeł ich pochodzenia. Rzetelna analiza wyjściowej sytuacji problemowej jest też podstawą doboru odpowiednich form wsparcia adekwatnych do potrzeb określonej grupy docelowej. Należy mieć także na uwadze, iż analiza problemowa oraz projekt muszą być zgodne z zapisami Regulaminu wyboru projektów oraz obowiązujących wytycznych horyzontalnych.

Należy opisać, co będzie przedmiotem projektu. Opis powinien zawierać główne założenia projektu. Powinien być również zgodny z informacjami zawartymi przez wnioskodawcę w pozostałych częściach wniosku.

Wnioskodawca opisując projekt powinien uwzględnić jego najważniejsze elementy, czyli: cel główny projektu, główne rezultaty, które zostaną osiągnięte dzięki realizacji projektu, grupę docelową projektu oraz główne zadania, które zostaną zrealizowane w ramach projektu. Maksymalna liczba znaków do wpisania w tym polu wynosi: 4000.

## 3.2 Okres realizacji projektu

W polu „Data od” należy wybrać z kalendarza datę rozpoczęcia realizacji projektu.

W polu „Data do” (zakończenie rzeczowe)” należy wybrać z kalendarza datę zakończenia rzeczowej realizacji projektu, która jest tożsama z datą zakończenia realizacji zadań merytorycznych ujętych w projekcie. Termin zakończenia rzeczowej realizacji projektu dotyczy wszystkich kategorii wydatków kwalifikowalnych.


W polu „Data do (zakończenie finansowe)” należy wybrać z kalendarza datę zakończenia finansowej realizacji projektu.

Należy jednak pamiętać, aby okres pomiędzy planowanym terminem zakończenia rzeczowej realizacji projektu, a planowaną datą zakończenia finansowego nie przekraczał 60 dni. Termin ten nie dotyczy projektów, w których występuje leasing (wówczas należy zaznaczyć pole typu checkbox „W projekcie występuje leasing”, co wyłączy walidację w generatorze ograniczającą datę zakończenia finansowego do 60 dni od daty zakończenia rzeczowej realizacji projektu). Data zakończenia finansowego projektu nie może być wcześniejsza od daty zakończenia rzeczowego projektu.

### 3.3 Miejsce realizacji projektu

Biorąc pod uwagę podejście terytorialne w programie regionalnym FEO 2021-2027 oraz odpowiednie zapisy działań należy podać dane umożliwiające przestrzenną lokalizację projektu.

Miejsce realizacji projektu można uzupełnić na dwa sposoby:

- klikając na przycisk  i z rozwijanej listy należy wybrać powiat, gminę i miejscowość. Jeżeli projektu realizowany będzie na terenie kilku gmin lub powiatów to należy je wymienić, poprzez dodanie kolejnych wierszy. Jeżeli projekt realizowany będzie na terenie całej gminy wówczas nie należy podawać miejscowości;
- zaznaczając checkbox „Całe województwo” - zostanie dodana tylko jedna rubryka z wypełnionym polem województwo opolskie.

### 3.4 Charakterystyka projektu

W niniejszym punkcie należy wypełnić tabelę korzystając z list rozwijanych.

W poszczególnych polach tj. „Typ projektu”, „Powiązanie ze strategiami” (z listy rozwijanej należy dokonać odpowiedniego wyboru). W polu „Pomoc publiczna” z listy rozwijanej należy dokonać odpowiedniego wyboru (jest to pole wielokrotnego wyboru):

- pomoc de minimis;
- pomoc de minimis udzielana przez beneficjenta;
- pomoc publiczna;
- bez pomocy publicznej/pomocy de minimis.

#### **Uwaga!**

**W przypadku wybrania pozycji „bez pomocy publicznej/pomocy de minimis” nie można wybrać dodatkowo żadnej innej opcji.**

Pole „Niestandardowy sposób rozliczania KE” należy zostawić puste, ponieważ koszty w ramach niniejszego naboru nie są rozliczane z zastosowaniem art. 94 i art. 95.

Polą: Duży projekt; Instrumenty finansowe; Operacja strategicznego znaczenia; Rozliczanie wnioskami częściowymi są polami wypełnionymi automatycznie przez generator wniosków.

#### **Pomoc publiczna**

Od 1 maja 2004 r. w Polsce obowiązują, w zakresie pomocy publicznej, przepisy prawa Unii Europejskiej określające zarówno warunki dopuszczalności pomocy publicznej, jak i zasady jej nadzorowania. Dane wsparcie może zostać uznane za pomoc publiczną w oparciu o przepis art. 107. „Traktatu o funkcjonowaniu Unii Europejskiej” (TFUE), zgodnie z którym:

Wsparcie dla podmiotu prowadzącego działalność gospodarczą podlega przepisom dotyczącym pomocy publicznej, o ile jednocześnie spełnione są następujące przesłanki:

- a) Udzielane jest ono przez Państwo lub ze środków państwowych, co oznacza, że pomoc nie musi być koniecznie udzielona przez państwo. Może być również udzielona przez prywatny lub publiczny organ pośredni wyznaczony przez państwo.
- b) Przedsiębiorca uzyskuje przysporzenie na warunkach korzystniejszych od oferowanych na rynku, czyli korzyść ekonomiczną, której nie osiągnąłby w zwykłym toku działalności.
- c) Ma charakter selektywny (uprzywilejowuje określonego lub określonych przedsiębiorców albo produkcję określonych towarów). Za selektywny uważa się taki program, w przypadku którego władze zarządzające posiadają pewną swobodę decyzyjną. Kryterium selektywności spełnione jest również wówczas, gdy program ma zastosowanie tylko do części terytorium państwa członkowskiego (tak jest w przypadku wszelkich programów pomocy regionalnej i sektorowej).
- d) Grozi zakłóceniem lub zakłóca konkurencję, chodzi tu o konkurencję faktyczną (gdy konkurują ze sobą co najmniej dwa podmioty) lub potencjalną (w obecnej chwili daną działalność na określonym rynku wykonuje tylko jeden podmiot, lecz potencjalnie mogą pojawić się inne podmioty zainteresowane podjęciem tej samej działalności na tym samym rynku).
- e) Wpływa na wymianę handlową między państwami członkowskimi UE. Zakłada się, że ta przesłanka jest spełniana w każdym przypadku, gdyż zgodnie z wyrokami Europejskiego Trybunału Sprawiedliwości nie ma znaczenia jaka jest „siła” oddziaływania wsparcia przyznanego przedsiębiorcy na wymianę handlową.

Biorąc powyższe pod uwagę, w celu stwierdzenia czy dane wsparcie stanowi pomoc publiczną w rozumieniu art. 107 ust. 1 TFUE, konieczne jest rozważenie, czy spełnione zostają wszystkie przesłanki zawarte w tym przepisie.

Odbiorcami pomocy publicznej są wszystkie kategorie podmiotów zaangażowanych w działalność gospodarczą niezależnie od formy prawnej, źródeł finansowania. Nie ma także znaczenia czy są nastawione na zysk. Przepisy prawa UE znajdują zastosowanie także do podmiotów sektora publicznego prowadzących działalność gospodarczą.

Działalność gospodarczą mogą prowadzić także podmioty, które ze względu na formę organizacyjno – prawną nie znajdują się w Centralnej Ewidencji i Informacji o Działalności Gospodarczej. Przykładem takich form są stowarzyszenia i fundacje, często realizujące swoje cele poprzez prowadzenie działalności gospodarczej. Taką możliwość musi przewidywać ich statut, przychody z takiej działalności są najczęściej przeznaczane na cele statutowe.

### **3.5 Klasyfikacja projektu**

Z rozwijanej listy należy wybrać kolejno: rodzaj działalności gospodarczej, zakres interwencji, formę wsparcia, temat uzupełniający, realizację instrumentów terytorialnych, wymiar

równości płci, branże kluczowe (lista wielokrotnego wyboru). Wskazany rodzaj działalności powinien być zgodny z Tabelą 4: Kody dla wymiaru „Rodzaj działalności gospodarczej”, która zawarta jest w załączniku 1 do rozporządzenia ogólnego. Należy zwrócić uwagę, aby dane, o których mowa powyżej, były zgodne z aktualnym stanem prawnym, wskazanym w dokumentach rejestrowych ujętych w pkt 2.2 wniosku o dofinansowanie projektu.

### **3.6 Identyfikacja projektów komplementarnych i efektów synergii**

Projekt zgłaszany do wsparcia może być elementem realizacji szerszego przedsięwzięcia, jak również pozostawać w związku z realizacją innych projektów.

W niniejszym punkcie (jeśli dotyczy) należy wskazać projekty powiązane logicznie i tematycznie z innymi realizowanymi /zrealizowanymi projektami. W takim przypadku

należy skorzystać z przycisku .

Dla projektów komplementarnych należy podać nazwę beneficjenta oraz tytuł projektu.

W polu „Dane o projekcie” należy wpisać nazwę programu, z którego projekt otrzymał dofinansowanie, wartość całkowitą projektu, wartość dofinansowania oraz okres realizacji.

Natomiast w polu „Opis powiązania” należy ująć najważniejsze rezultaty i rozwiązania wypracowane w ramach projektu komplementarnego. Następnie należy wypełnić pole „Planowany efekt synergii”, natomiast w polu „Typ i zakres komplementarności” należy z listy rozwijanej wybrać właściwe opcje (lista wielokrotnego wyboru). Wnioskodawca może podać kilka projektów, z którymi powiązany jest projekt zgłaszany do wsparcia. Należy wtedy

ponownie skorzystać z przycisku .

Maksymalna liczba znaków do wpisania w poszczególnych wierszach została określona w generatorze.

### **3.7 Informacje dodatkowe**

#### **Cel realizacji projektu i jego wpływ na realizację celów FEO 2021-2027**

W punkcie tym należy uzupełnić pole opisowe dotyczące celu realizacji projektu i jego wpływu na realizację celów programu FEO 2021-2027 oraz celów szczegółowych określonych dla działania, w ramach którego przeprowadzany jest nabór wniosków o dofinansowanie projektu. Należy zdefiniować cel projektu odpowiadając przy tym na pytanie „czemu i komu ma służyć realizacja przedmiotowego projektu”. Opisuując cel należy pamiętać, że pod tą definicją nie kryją się osiągnięte efekty rzeczowe (produkty). Cel projektu musi odpowiadać zakładanym rezultatom, które zostaną po zakończeniu realizacji przedsięwzięć zaplanowanych w projekcie.

Przy konstruowaniu celu powinno się zwrócić uwagę na następujące aspekty:

## Załącznik nr 2 do Regulaminu wyboru projektów nr FEOP.05.01.00-IP.00-001/23

1. Cel powinien wynikać ze zdiagnozowanych problemów i być odpowiedzią na nie tzn. przyczyniać się do ich rozwiązywania/złagodzenia,
2. Celem nie powinien być środek do jego osiągnięcia (np. przeszkolenie..., objęcie wsparciem...),
3. Cel powinien się przekładać na zadania określone w projekcie.

Maksymalna liczba znaków do wpisania w tym polu wynosi: 5000.

### **Grupy docelowe**

W tym polu należy opisać osoby i/lub podmioty, które zostaną objęte wsparciem w ramach projektu oraz uzasadnić – uwzględniając specyfikę objętej wsparciem grupy oraz założony cel projektu – wybór konkretnej grupy docelowej spośród wskazanych potencjalnych grup w SZOP 2021-2027 i w regulaminie wyboru projektów. Wnioskodawca powinien opisać grupę docelową w sposób pozwalający osobie oceniającej wniosek o dofinansowanie projektu jednoznacznie stwierdzić, czy projekt jest skierowany do grupy kwalifikującej się do otrzymania wsparcia zgodnie z zapisami zawartymi w SZOP 2021-2027 oraz w regulaminie wyboru projektów. Informacje dotyczące grupy docelowej nie powinny ograniczać się tylko i wyłącznie do wskazania grup odbiorców zapisanych w SZOP 2021-2027.

Osoby, które zostaną objęte wsparciem należy opisać z punktu widzenia istotnych dla projektu cech takich jak np. wiek, status zawodowy, wykształcenie, płeć. W przypadku, gdy dana cecha osób, do których skierowane będzie wsparcie nie ma znaczenia w kontekście planowanego do realizacji projektu, projektodawca nie musi jej uwzględniać w opisie.

Należy zamieścić informację na temat miejsca zamieszkania na terenie województwa opolskiego, w rozumieniu Kodeksu Cywilnego, i/lub miejsca pracy i/lub miejsca nauki osób fizycznych, do których skierowany jest projekt oraz w przypadku podmiotów miejsca ich siedziby/oddziału.

Maksymalna liczba znaków do wpisania w tym polu wynosi: 7000.

### **Grupa objęta wsparciem**

Należy uzupełnić pole „Grupa objęta wsparciem” w podziale na płeć, bądź jeśli jest taka potrzeba – ogółem dla projektu:

- Osoby objęte wsparciem – kobiety,
- Osoby objęte wsparciem – mężczyźni,
- Osoby objęte wsparciem – ogółem,
- Podmioty objęte wsparciem – ogółem.



Liczbę kobiet i mężczyzn należy wpisać ręcznie. Pole „Osoby objęte wsparciem - ogółem” wyliczane jest automatycznie. W przypadku podmiotów należy wpisać tylko wartość ogółem (jeśli dotyczy).

### **Wpływ projektu na realizację kierunków działań Strategii Opolskie 2030**

Należy zaznaczyć odpowiedni checkbox dotyczący wpływu projektu na realizację kierunków działań Strategii Opolskie 2030. Należy wskazać co najmniej 1 powiązanie z kierunkami działań Strategii Opolskie 2030.

## **Sekcja 4. Wskaźniki projektu**

### **4.1, 4.2, 4.3, 4.4 Wskaźniki produktu (obowiązkowe i dodatkowe) oraz wskaźniki rezultatu (obowiązkowe i dodatkowe)**

Wnioskodawca zobowiązany jest do wykazania rzeczowego postępu realizacji projektu za pomocą wskaźników.

W celu umożliwienia wprowadzenia wskaźników należy zastosować przycisk .

W części tej wydzielono:

- **pkt 4.1 i 4.3 tj. wskaźniki produktu i rezultatu (obowiązkowe)** - są to wskaźniki produktu i wskaźniki rezultatu określone dla poszczególnych celów polityki i celów szczegółowych na poziomie krajowym w LWK 2021.

**Pkt 4.1 - wskaźniki produktu (obowiązkowe)** – mierzą wielkość i pokazują charakter oferowanego wsparcia lub grupę docelową objętą wsparciem w programie lub projekcie. Produkt stanowi wszystko, co zostało uzyskane w wyniku działań współfinansowanych z EFS+. Są to zarówno wytworzone dobra, jak i usługi świadczone na rzecz uczestników podczas realizacji projektu. Wskaźniki produktu w programie określone są na poziomie celu szczegółowego oraz odnoszą się, co do zasady, do osób lub podmiotów objętych wsparciem, ale mogą odwoływać się również do wytworzonych dóbr i usług.

**Pkt 4.3 - wskaźniki rezultatu (obowiązkowe)** – dotyczą oczekiwanych efektów działań współfinansowanych z EFS+. W odniesieniu do osób lub podmiotów, określają efekt w postaci zmiany sytuacji w momencie pomiaru w stosunku do sytuacji w momencie rozpoczęcia udziału w projekcie, np. w odniesieniu do poprawy statusu uczestnika na rynku pracy. W celu ograniczenia wpływu czynników zewnętrznych na wartość wskaźnika rezultatu, powinien on być jak najbliżej powiązany z działaniami wdrażanymi w ramach odpowiedniego celu szczegółowego. Oznacza to, że wskaźnik rezultatu obrazuje efekt wsparcia udzielonego danej osobie lub podmiotowi i nie obejmuje efektów dotyczących grupy uczestników lub

podmiotów, która nie otrzymała wsparcia. Wartości docelowe wskaźników rezultatu określone są na poziomie celu szczegółowego. Wyróżnia się dwa typy wskaźników rezultatu:

- wskaźniki rezultatu bezpośredniego – odnoszącego się do sytuacji bezpośrednio po zakończeniu wsparcia
  - wskaźniki rezultatu długoterminowego – dotyczącego efektów wsparcia osiągniętych w dłuższym okresie od zakończenia wsparcia.
- **pkt 4.2 i 4.4 tj. wskaźniki produktu i rezultatu (dodatkowe)** dla programu Fundusze Europejskie dla Opolskiego 2021-2027- dodatkowe wskaźniki określone przez IZ na poziomie programu FEO 2021-2027, SZOP 2021-2027 i projektu w celu uzyskania informacji o konkretnych formach wsparcia realizowanych przez wnioskodawcę lub specyficznych dla działania. Jeśli dla danego naboru IZ nie zaproponuje wskaźników dodatkowych, wówczas pola w pkt 4.2 i 4.4 będą nieaktywne.

Zestawienie wskaźników ujęto w dokumencie „Lista wskaźników na poziomie projektu programu Fundusze Europejskie dla Opolskiego 2021-2027 zakres EFS+”, który stanowi załącznik do regulaminu wyboru projektów.

Dla każdego naboru wniosków o dofinansowanie w pierwszym polu dot. każdego wskaźnika tj. „Nazwa wskaźnika” zaimplementowana jest odpowiednia (rozwijana) lista wskaźników.

**Obowiązki wnioskodawcy:**

1. Generator automatycznie uzupełni/wyberze wskaźniki horyzontalne dla projektu z przypisaną wartością „0”. W przypadku gdy dany wskaźnik horyzontalny będzie realizowany w ramach projektu należy określić jego wartość i opisać jego sposób pomiaru.
2. Wnioskodawca **zobowiązany jest do wyboru i określenia wartości większej niż „0” dla wszystkich wskaźników adekwatnych** dla danego projektu.

**Zasady prezentowania wskaźników:**

1. Wartość bazowa dla wskaźnika produktu nie jest określana.
2. Wartość bazowa dla wskaźnika rezultatu jest określana. Wartość bazowa nie jest uwzględniana w jego wartości docelowej. W sytuacji gdy oszacowanie wartości bazowej nie jest możliwe, m.in. ze względu na brak dostępnych danych historycznych lub ich nieporównywalność, wartość bazowa może wynosić „0”.
3. Jednostka miary właściwa wybranemu wskaźnikowi pojawia się w generatorze automatycznie. Wartości obrazujące produkty i rezultaty należy wyrazić liczbowo w odpowiednich jednostkach miary.
4. Założona do realizacji wartość wskaźnika powinna zostać rzetelnie oszacowana.

Realność założonych wartości docelowych wskaźników badana będzie na etapie oceny merytorycznej. Należy ponadto podkreślić, że osiągnięcie wskaźników będzie szczegółowo badane na etapie wdrażania projektu oraz w okresie trwałości projektu, a nieosiągnięcie założonych wartości może skutkować nie kwalifikowalnością wydatków proporcjonalną do stopnia nieosiągnięcia wskaźnika (zapisy umowy o dofinansowanie/decyzji o dofinansowaniu).

Podstawa szacowania wartości wskaźników oraz metoda monitoringu wskaźników (częstotliwość pozyskiwania danych pomiarowych oraz źródło informacji) powinna zostać opisana w polu „Sposób pomiaru”.

Maksymalna liczba znaków do wpisania w tym polu wynosi: 500.

5. Jeśli Wnioskodawca i Partner/Partnerzy realizują w projekcie te same wskaźniki wówczas należy to opisać w polu „Szczegóły realizacji” (w punktach: 4.1, 4.2, 4.3 i 4.4). **Należy pamiętać, że Wnioskodawca i Partner/Partnerzy powinni ujmować we wskaźnikach tylko te wartości, za realizację których odpowiadają.**

Maksymalna liczba znaków do wpisania w tym polu wynosi: 1000.

6. Wartości wskaźników, dla których jednostką miary jest „osoba” przedstawiane są przez Wnioskodawcę w podziale na płeć – kobiety (K), mężczyźni (M) oraz w ujęciu ogółem. Pole „ogółem” po wpisaniu wartości w podziale na płeć wyliczane jest automatycznie. W przypadku, gdy brak jest możliwości przedstawienia wskaźnika w podziale na płeć (wskaźnik dotyczy np. podmiotów, miejsc pracy) należy wpisać planowaną wartość wskaźnika ogółem.
7. Pomiar wykazanych we wniosku o dofinansowanie wskaźników następuje:
  - a) dla wskaźników produktu – w momencie przystąpienia uczestników do Projektu lub w niektórych przypadkach w momencie uzyskania przez nich wsparcia np. otrzymania dotacji na podjęcie działalności gospodarczej;
  - b) dla wskaźników rezultatu bezpośredniego – po zakończeniu wsparcia, do 4 tygodni od zakończenia przez uczestników lub podmiot obejmowany wsparciem w projekcie udziału w projekcie (o ile definicja wskaźnika nie wskazuje innego okresu).

#### **4.5 Podsumowanie w podziale na realizatorów**

Na podstawie danych wprowadzonych w polach 4.1, 4.2, 4.3 i 4.4 generator automatycznie uzupełni to pole – podsumuje wskaźniki w podziale na realizatorów.

## Sekcja 5. Harmonogram rzeczowo-finansowy

### 5.1 Zakres rzeczowo-finansowy

Zakres rzeczowy projektu należy przedstawić w rozbiciu na poszczególne zadania.

Poszczególne zadania należy dodawać klikając na przycisk .

Do każdego zadania należy przypisać nazwę, a w następnym polu „Opis i uzasadnienie zadania” opisać działania, które są planowane do realizacji w ramach tego zadania oraz uzasadnienie potrzeby jego realizacji. W przypadku rozliczania projektu kwotami ryczałtowymi w tym polu należy dodatkowo wskazać wszystkie elementy danego kosztu wraz z poszczególnymi kwotami składającymi się na dany koszt, w tym np. cena jednostkowa produktu x liczba.

Maksymalna liczba znaków do wpisania w tym polu wynosi: 3000.


Dodatkowo w tym polu należy wybrać (z kalendarza) planowany okres realizacji zadania. Należy również opisać sposób w jaki zostanie zachowana trwałość rezultatów projektu (jeśli dotyczy).

Wnioskodawca zobowiązany jest do określenia sposobu rozliczania wydatków poprzez zaznaczenie odpowiednio pola/pól:

- „Wydatki rzeczywiście ponoszone”
- „Stawki jednostkowe”
- „Kwoty ryczałtowe”
- „Stawki ryczałtowe”.

Na podstawie uzupełnionych zadań i zaznaczonych rodzajów wydatków, generator automatycznie odblokuje tabele dotyczące wydatków rzeczywiście ponoszonych i/lub części dotyczących wydatków rozliczonych ryczałtowo (stawki jednostkowe, kwoty ryczałtowe, stawki ryczałtowe).

#### **Wydatki rzeczywiście ponoszone**

W celu uzupełnienia danych dla poszczególnych wydatków rzeczywiście ponoszonych, należy kliknąć przycisk . Następnie należy wybrać z rozwijanych list Realizatora (Wnioskodawcę lub Partnera) oraz kategorię kosztu. W dalszej kolejności należy wpisać nazwę kosztu, która powinna być unikalna w ramach danej kategorii kosztów i danego zadania - system umożliwi kilkukrotne wybranie tej samej kategorii kosztu w ramach jednego zadania. W polu „Opis kosztu” należy wskazać wszystkie elementy danego kosztu wraz z poszczególnymi kwotami składającymi się na dany koszt, w tym np. cena jednostkowa produktu x liczba.


Maksymalna liczba znaków do wpisania w tym polu wynosi: 750.

Dodatkowo w przypadku, gdy wydatek będzie objęty jednym z limitów np.: cross-financing, pomoc de minimis, pomoc publiczna, wkład niepieniężny, wydatki na dostępność, wydatki poza obszarem UE Wnioskodawca zobowiązany jest zaznaczyć odpowiednie pole dla tego wydatku.

Następnie należy uzupełnić pola dot. szczegółów wydatku tj. jednostka miary, cena jednostkowa, liczba. W polach „Wydatki kwalifikowalne” i „Dofinansowanie” należy wpisać odpowiednią wartość, natomiast pole: „Wydatki ogółem” uzupełnia się automatycznie.

Jeśli całość wydatku stanowi wkład własny, należy w polu „Dofinansowanie” zostawić wartość 0.

### **Stawki jednostkowe**


W celu uzupełnienia danych dla poszczególnych wydatków rozliczanych za pomocą stawek jednostkowych, należy kliknąć przycisk . Następnie należy wybrać z rozwijanych list Realizatora (Wnioskodawcę lub Partnera) oraz nazwę stawki jednostkowej.

Dodatkowo w przypadku, gdy wydatek będzie objęty jednym z limitów np.: cross-financing, pomoc de minimis, pomoc publiczna, wkład niepieniężny, wydatki na dostępność, wydatki poza obszarem UE Wnioskodawca zobowiązany jest zaznaczyć odpowiednie pole w tym zakresie.

Następnie należy uzupełnić pola dot. szczegółów stawki jednostkowej tj. ilość stawek, wysokość stawki. W polach „Wydatki kwalifikowalne” i „Dofinansowanie” należy wpisać odpowiednią wartość, natomiast pole: „Wydatki ogółem” uzupełnia się automatycznie.

Jeśli całość wydatku stanowi wkład własny, należy w polu „Dofinansowanie” zostawić wartość 0.

### **Kwota ryczałtowa**

W celu uzupełnienia danych dla poszczególnych wydatków rozliczanych za pomocą kwot ryczałtowych, należy kliknąć przycisk . Następnie należy wybrać z rozwijanej listy Realizatora (Wnioskodawcę lub Partnera). W dalszej kolejności należy wpisać nazwę ryczałtu.

Dodatkowo w przypadku, gdy wydatek będzie objęty jednym z limitów np.: Cross-financing, pomoc de minimis, pomoc publiczna, wkład niepieniężny, Wydatki na dostępność, Wydatki poza obszarem UE Wnioskodawca zobowiązany jest zaznaczyć odpowiednie pole w tym zakresie.

Co do zasady **w ramach jednego zadania można zastosować tylko jedną kwotę ryczałtową**. Wyjątkiem jest sytuacja, gdy w ramach zadania część wydatków powinna zostać objęta limitem. W takim przypadku zadanie może obejmować dwie lub więcej kwot ryczałtowych, tj. kwotę objętą limitem (lub kilka kwot, ale w takim przypadku każda z nich w całości objęta jest odrębnym limitem) oraz kwotę ryczałtową nie objętą limitem.

W jednym zadaniu nie mogą istnieć dwie pozycje kwot ryczałtowych, w których nie wskazano żadnego limitu lub wskazano taki sam limit. Nie ma możliwości wprowadzenia wielu kwot ryczałtowych z wybranym tym samym limitem w jednym zadaniu.

Przykład:

Jeżeli w jednym zadaniu dodane zostaną dwie kwoty ryczałtowe:

- jedna z limitem druga bez limitu lub jedna z limitem druga z innym limitem – będzie działaniem poprawnym
- obie z takim samym limitem/limitami lub obie bez limitu – będzie działaniem niepoprawnym (generator zablokuje taką możliwość)


Wnioskodawca wybierając np. limit „wydatki na dostępność” powinien racjonalnie oszacować czy elementy związane z dostępnością w danej pozycji budżetowej są znaczące na tyle, by całość kosztu mogła zostać uznana za wydatek związany z dostępnością. Gdy tylko część wydatku jest wydatkiem na dostępność wtedy Wnioskodawca powinien wybrać dwie kwoty ryczałtowe w budżecie projektu. Gdy np. z jednej usługi tylko część wydatków stanowi wydatki na dostępność, wtedy należy rozdzielić te koszty na dwie pozycje w budżecie (jedna z określonym limitem a druga bez limitu).

W ramach danej kwoty ryczałtowej można ująć maksymalnie dwa adekwatne wskaźniki produktu. W przypadku braku wskaźnika produktu, należy wybrać adekwatne dla danej kwoty ryczałtowej wskaźniki rezultatu lub wprowadzić własne wskaźniki.

Następnie należy uzupełnić pola „Wydatki ogółem” i „Wydatki kwalifikowalne”, natomiast w polu „Dofinansowanie” należy wpisać odpowiednią wartość.

Jeśli całość wydatku stanowi wkład własny, należy w polu „Dofinansowanie” zostawić wartość 0.

### **Stawki ryczałtowe**

Za pomocą stawek ryczałtowych możliwe jest rozliczanie kosztów pośrednich. W celu dodania kosztów pośrednich należy kliknąć przycisk , a następnie w polu „Zadanie” zaznaczyć checkbox „Koszty pośrednie”. Koszty pośrednie przypisane mogą być wyłącznie Wnioskodawcy. Pole „Nazwa zadania” wypełnia się automatycznie.

W dalszej kolejności należy uzupełnić pole „Opis i uzasadnienie zadania”.


Maksymalna liczba znaków do wpisania w tym polu wynosi: 3000.

Jeśli planowane są w projekcie koszty pośrednie to należy dodać je na końcu, po wprowadzeniu wszystkich zadań i uzupełnieniu wszystkich wydatków w ramach zadań, gdyż stanowią one pochodną tych wydatków. Koszty pośrednie wyliczają się automatycznie na podstawie wprowadzonych wydatków w ramach kosztów bezpośrednich po wybraniu odpowiedniej stawki ryczałtowej. Pola: „Wydatki ogółem” i „Wydatki kwalifikowalne” uzupełniają się automatycznie, natomiast w polu „Dofinansowanie” należy wpisać odpowiednią wartość.

### **Uwaga!**

**Dodanie kosztów pośrednich na początku lub w trakcie sporządzania budżetu zablokuje możliwość edycji zadań.**

Jeśli dodano koszty pośrednie, a zaistniała konieczność dodania lub poprawienia jakiegoś wydatku to należy:

- usunąć koszty pośrednie z listy zadań w sekcji V korzystając z ikony 
- edytować zadanie/wydatek w budżecie
- dodać ponownie koszty pośrednie.

### **Uwaga!**

- 1. Usunięcie kosztów pośrednich z listy zadań w sekcji V spowoduje usunięcie opisów dotyczących kosztów pośrednich. Przed usunięciem należy skopiować opisy do innego dokumentu i zapisać je na komputerze.**
- 2. Jeżeli projekt nie jest objęty pomocą publiczną a podatek VAT jest kosztem kwalifikowalnym należy w polu wydatki kwalifikowalne wykazać kwoty brutto (tj. z podatkiem VAT).**

## **5.2 Podsumowanie budżetu**

Pole uzupełnia się automatycznie.

## **5.3 Podsumowanie w ramach zadań**

Pole uzupełnia się automatycznie.

## **5.4 Podsumowanie w ramach kategorii kosztów**

Pole uzupełnia się automatycznie.

## **5.5 Podsumowanie w ramach kategorii podlegających limitom**

Pole uzupełnia się automatycznie.

## **5.6 Podsumowanie w podziale na realizatorów**

Pole uzupełnia się automatycznie.

## 5.7 Informacje dodatkowe<sup>4</sup>

### Uzasadnienie kosztów

W tym polu należy m.in. umieścić zapisy, w przypadku rozliczania projektu kwotami ryczałtowymi, w pełni uzasadniające każdy wydatek, który będzie miał podlegać rozliczeniu kwotą ryczałtową. W przypadku inwestycji w ramach cross-financingu należy wskazać na ich realizację w oparciu o analizę przedstawioną w pkt 3.1 wniosku o dofinansowanie projektu („Opis projektu”).

Maksymalna liczba znaków do wpisania w tym polu wynosi: 4000.

### Metodologia wyliczania dofinansowania i wkładu własnego w ramach wydatków objętych pomocą publiczną i pomocą de minimis

Metodologia wyliczania dofinansowania i wkładu prywatnego w ramach wydatków objętych pomocą publiczną i pomocą de minimis powinna być wyliczana zgodnie informacjami zawartymi w Rozporządzeniu Ministra Funduszy i Polityki Regionalnej z dnia 20 grudnia 2022 r. w sprawie udzielania pomocy de minimis oraz pomocy publicznej w ramach programów finansowanych z Europejskiego Funduszu Społecznego Plus na lata 2021-2027.

Maksymalna liczba znaków do wpisania w tym polu wynosi: 3000.

## Sekcja 6. Źródła finansowania wydatków

### 6.1 Źródła finansowania wydatków projektu - nie objęte pomocą publiczną

#### Uwaga!

1. Przed przystąpieniem do wypełniania pola 6.1 należy przejść do pola 6.5 „Weryfikacja poziomu dofinansowania” w celu określenia maksymalnego poziomu dofinansowania dla poszczególnych źródeł (EFS+, budżet państwa) zgodnie z zapisami regulaminu wyboru projektów.
2. Wartości liczbowe w poszczególnych polach należy wpisywać z dokładnością do dwóch miejsc po przecinku, zwracając uwagę, aby suma wartości dofinansowania oraz wkładu własnego była tożsama z wartością wydatków kwalifikowalnych.

---

<sup>4</sup> W przypadku wnioskodawców w ramach działania 5.1 Aktywizacja zawodowa osób pozostających bez zatrudnienia realizowana przez PUP – w przypadku braku konieczności uzupełnienia, w opisie należy wpisać „Nie dotyczy”.



Na podstawie danych wprowadzonych w Sekcji V w polu „Dofinansowanie” generator automatycznie uzupełnia pola: „Wydatki kwalifikowalne” i „Dofinansowanie”.

Wnioskodawca powinien uzupełnić pola „Dofinansowanie z EFS+” i „Dofinansowanie z budżetu państwa”.

Generator automatycznie uzupełnia również pole „Wkład własny” w podziale na „Krajowe środki publiczne” i „Inne publiczne”. Wnioskodawca powinien uzupełnić pola dot. wartości wkładu własnego zgodnie z jego źródłem finansowania.

## **6.2 Źródła finansowania wydatków projektu - objęte pomocą publiczną**

W przypadku projektów objętych pomocą publiczną dofinansowanie powinno być zgodne z zasadami udzielania pomocy publicznej określonymi w Rozporządzeniu Ministra Funduszy i Polityki Regionalnej z dnia 20 grudnia 2022 r. w sprawie udzielania pomocy de minimis oraz pomocy publicznej w ramach programów finansowanych z Europejskiego Funduszu Społecznego Plus na lata 2021-2027.

Tabelę należy wypełnić analogicznie jak dla projektu bez pomocy tj. zgodnie z opisem w pkt 6.1.

## **6.3 Źródła finansowania wydatków projektu - objęte pomocą de minimis**

W przypadku projektów objętych pomocą de minimis dofinansowanie powinno być zgodne z zasadami udzielania pomocy de minimis określonymi w Rozporządzeniu Ministra Funduszy i Polityki Regionalnej z dnia 20 grudnia 2022 r. w sprawie udzielania pomocy de minimis oraz pomocy publicznej w ramach programów finansowanych z Europejskiego Funduszu Społecznego Plus na lata 2021-2027.

Tabelę należy wypełnić analogicznie jak dla projektu bez pomocy tj. zgodnie z opisem w pkt 6.1.

## **6.4 Źródła finansowania wydatków projektu - razem (nie objęte pomocą publiczną i pomocą de minimis, objęte pomocą publiczną i pomocą de minimis)**

Na podstawie danych wprowadzonych w Sekcji V oraz w pkt 6.1, 6.2, 6.3 generator automatycznie wylicza sumę wartości dofinansowania dla wydatków kwalifikowalnych z dokładnością do dwóch miejsc po przecinku (pole to nie jest edytowalne) oraz następuje automatyczne obliczenie % dofinansowania. Ponadto generator automatycznie wypełni pola dotyczące wartości wkładu własnego z podziałem na krajowe środki publiczne (budżet państwa, budżet jednostek samorządu terytorialnego, inne publiczne) i prywatne.

## 6.5 Weryfikacja poziomu dofinansowania

W punkcie wbudowano mechanizm kontrolny sprawdzający przekroczenie maksymalnego % dofinansowania ustalonego dla naboru. W celu weryfikacji czy wnioskowana kwota dofinansowania przekracza ten % należy w tych polach wpisać maksymalny % dofinansowania jaki wnioskodawca może uzyskać w ramach tego naboru (musi być on zgodny na poziomie całego projektu z dokumentacją postępowania).

Generator sam obliczy czy nastąpiło przekroczenie sygnalizując to pojawieniem się odpowiedniego komunikatu. W takiej sytuacji należy dokonać korekty wartości dofinansowania w tabelach w sekcji V lub pkt 6.1 / 6.2 / 6.3 wniosku w taki sposób, aby zapewnić nieprzekroczenie maksymalnego procentu dofinansowania.

### Uwaga!

**Informacje dotyczące poziomu oraz źródeł dofinansowania znajdują się w regulaminie wyboru projektów.**

## Sekcja 7. Potencjał do realizacji projektu

### 7.1 Informacje podstawowe<sup>5</sup>

#### Doświadczenie

Należy uzupełnić pole „Doświadczenie” wnioskodawcy w realizacji podobnych projektów.

Należy opisać, jakie jest doświadczenie Wnioskodawcy i Partnera/ów (jeśli występują) przy realizacji projektów w obszarze merytorycznym wsparcia projektu (zakres tematyczny), na rzecz grupy docelowej występującej w projekcie oraz na obszarze terytorialnym, na którym będzie realizowany projekt.

W tym punkcie Wnioskodawca opisuje m.in. projekty aktualnie realizowane i zrealizowane w okresie ostatnich trzech lat, współfinansowane ze środków Unii Europejskiej lub innych środków publicznych, wskazując m.in. cele projektu, grupę docelową, wartość projektu, okres i miejsce realizacji oraz podając informację, czy zostały osiągnięte zakładane rezultaty. W przypadku, gdy projekt realizowany jest w partnerstwie – wszystkie powyższe dane powinny być przedstawione również dla Partnera/ów. Na podstawie tych danych oceniający będą mieli możliwość szerszego spojrzenia na dotychczasową działalność Wnioskodawcy

---

<sup>5</sup> W przypadku wnioskodawców w ramach działania 5.1 Aktywizacja zawodowa osób pozostających bez zatrudnienia realizowana przez PUP – w opisie należy wpisać „Nie dotyczy”.

i jego Partnera/ów oraz określenia poziomu doświadczenia merytorycznego Wnioskodawcy i jego Partnera/ów.

Maksymalna liczba znaków do wpisania w tym polu wynosi: 4000.

### **Opis sposobu zarządzania projektem**

W tym polu należy opisać sposób zarządzania projektem oraz działania jakie zostaną podjęte w celu zapewnienia równościowego zarządzania projektem.

Przy opisie sposobu zarządzania projektem należy uwzględnić:

- sposób zarządzania projektem adekwatny do jego zakresu i zapewniający jego sprawną, efektywną i terminową realizację,
- wskazanie kadry zarządzającej, sposobu i wymiaru zaangażowania w realizację projektu,
- podział ról i zadań w zespole zarządzającym,
- sposób podejmowania decyzji w projekcie,
- sposób zachowania w projekcie dostępności dla osób z niepełnosprawnościami.

Należy również zamieścić informację na temat tego gdzie Wnioskodawca w okresie realizacji projektu będzie prowadzić biuro projektu (lub czy posiada siedzibę, filię, delegaturę, oddział czy inną prawnie dozwoloną formę organizacyjną działalności podmiotu) na terenie województwa opolskiego z możliwością udostępnienia pełnej dokumentacji wdrażanego projektu oraz zapewniające uczestnikom projektu osobisty kontakt z kadrą projektu.

Maksymalna liczba znaków do wpisania w tym polu wynosi: 4000.

### **Opis wkładu rzeczowego**

Należy opisać metodologię wyliczania wkładu rzeczowego wniesionego do projektu (jeśli dotyczy) oraz przedstawić sposób wyceny poszczególnych wydatków wnoszonych w ramach wkładu rzeczowego.

Maksymalna liczba znaków do wpisania w tym polu wynosi: 4000.

### **Opis potencjału finansowego**

Wnioskodawca musi opisać swój potencjał finansowy oraz potencjał finansowy Partnera/Partnerów (jeśli dotyczy) w kontekście planowanych wydatków założonych w budżecie projektu.

Ocena potencjału finansowego polega na porównaniu poziomu średnich rocznych wydatków projektu z łącznymi rocznymi obrotami Wnioskodawcy i Partnera/Partnerów (jeśli dotyczy) za ostatni zamknięty rok obrotowy.

Poprzez średnie roczne wydatki w projekcie rozumie się:

$$\frac{\text{wartość wydatków w projekcie}}{\text{liczba miesięcy w projekcie}} \times 12 \text{ miesięcy.}$$

Badanie potencjału finansowego odbywa się w ramach jednego z kryteriów formalnych. W przypadku gdy łączny roczny obrót Wnioskodawcy i Partnera/Partnerów (jeśli dotyczy) jest niższy niż średnie roczne wydatki w projekcie stwierdza się niespełnienie kryterium formalnego.

W projekcie partnerskim Wnioskodawca jest odpowiedzialny za posiadanie potencjału ekonomicznego zapewniającego prawidłową realizację projektu partnerskiego, stąd roczny obrót Wnioskodawcy musi być wyższy niż 50 % średnich rocznych wydatków w projekcie.

Wielkość rocznego obrotu nie jest badana w przypadku Wnioskodawców lub Partnerów należących do jednostek sektora finansów publicznych, ale należy opisać potencjał finansowy (bez konieczności wskazywania obrotów) Wnioskodawcy i Partnera/Partnerów (jeśli dotyczy) należących do tej kategorii podmiotów w kontekście spełnienia kryterium merytorycznego uniwersalnego punktowanego.

Jednocześnie w przypadku gdy:

- jednostka sektora finansów publicznych jest partnerem projektu, a Wnioskodawca nie należy do tej kategorii podmiotów, obrót Wnioskodawcy musi być równy lub wyższy od średnich rocznych wydatków w projekcie,
- jednostka sektora finansów publicznych jest partnerem projektu, a Wnioskodawca nie należy do tej kategorii podmiotów, jednocześnie wśród Partnerów są również inne podmioty nie będące jednostkami sektora finansów publicznych, obrót Wnioskodawcy i partnerów nie będących jednostką sektora finansów publicznych musi być równy lub wyższy od średnich rocznych wydatków w projekcie (przy czym obrót Wnioskodawcy musi być wyższy niż 50% średnich rocznych wydatków w projekcie).

W przypadku podmiotów niebędących jednostkami sektora finansów publicznych **jako obroty należy rozumieć wartość przychodów** (w tym przychodów osiągniętych z tytułu otrzymanego dofinansowania na realizację projektów) osiągniętych w ostatnim zatwierdzonym roku obrotowym lub zamkniętym i zatwierdzonym roku kalendarzowym przez danego wnioskodawcę na dzień składania wniosku o dofinansowanie projektu.

**Uwaga!**

1. **Podmiot, który rozpoczął działalność w roku bieżącym nie ma możliwości wykazania w punkcie 7.1 wniosku o dofinansowanie projektu obrotów za poprzedni zamknięty rok**

obrotowy lub zamknięty i zatwierdzony rok kalendarzowy co oznacza, że nie może być Wnioskodawcą.

2. Podmiot, który działa krócej niż rok, jednak działalność rozpoczął w roku ubiegłym i 31 grudnia roku poprzedniego zamknął rok obrotowy, w punkcie 7.1 wniosku o dofinansowanie projektu wykazuje obrót osiągnięty od momentu rozpoczęcia działalności do dnia zamknięcia poprzedniego roku obrotowego. Jeżeli tak określona wartość obrotu będzie równa bądź wyższa niż średnie roczne wydatki w projekcie możliwe jest aplikowanie o dofinansowanie – dotyczy projektu bez partnerów. W przypadku projektu partnerskiego podmiot, o którym mowa powyżej będący Wnioskodawcą musi wykazać obroty wyższe niż 50% średnich rocznych wydatków w projekcie.

Uwzględniając powyższe w tym polu Wnioskodawca powinien zawrzeć odpowiednie sformułowanie:

**„Wnioskodawca za rok ..... osiągnął obroty w wysokości ..... PLN”** – w przypadku podmiotów prowadzących działalność gospodarczą;

**„Wnioskodawca za rok ..... osiągnął obroty/przychody w wysokości ..... PLN”** – w przypadku podmiotów nie prowadzących działalności gospodarczej i nie będących jednostkami sektora finansów publicznych;

Na tej podstawie sprawdzane będzie, czy Wnioskodawca posiada potencjał pozwalający realizować projekt w ramach założonego budżetu.

Potencjał finansowy mierzony wielkością obrotów w stosunku do wydatków projektu ma również na celu wykazanie możliwości ewentualnego dochodzenia zwrotu tych środków dofinansowania, w przypadku wykorzystania ich niezgodnie z przeznaczeniem.

Podanie powyższych informacji jest niezbędne do oceny kryterium formalnego.

Maksymalna liczba znaków do wpisania w tym polu wynosi: 4000.

### **Potencjał kadrowy do realizacji projektu**

Należy opisać potencjał kadrowy Wnioskodawcy oraz Partnera/ów (jeśli dotyczy) i wskazać sposób jego wykorzystania w ramach projektu (wskazać kluczowe osoby, które zaangażowane zostaną do realizacji projektu, ich planowaną funkcję w projekcie oraz ich kwalifikacje i doświadczenie, sposób zaangażowania do projektu oraz jego wymiar).

W tym polu należy podać informacje o koordynatorze projektu.

Należy opisać również potencjał techniczny, w tym sprzętowy, warunki lokalowe Wnioskodawcy oraz Partnera/ów (jeśli dotyczy) i sposób ich wykorzystania w ramach projektu.

Maksymalna liczba znaków do wpisania w tym polu wynosi: 4000.

### **Opis rekrutacji uczestników projektu**

Należy opisać sposób rekrutacji uczestników projektu. Należy zwrócić uwagę na zasady rekrutacji do projektu i dopasowanie odpowiednich form wsparcia dla uczestników/uczestniczek projektu zgodnie ze stwierdzonymi nierównościami.

Opis rekrutacji powinien być szczegółowy i powinien zawierać m.in.:

- założenia procedury rekrutacyjnej,
- kryteria rekrutacji,
- opis i uzasadnienie technik i metod rekrutacji dopasowanych do grupy odbiorców oraz charakteru projektu, a także obszaru realizacji,
- planowane działania informacyjno-promocyjne dostosowane do specyfiki, potrzeb i możliwości grupy docelowej.

Należy także wskazać, na podstawie jakich dokumentów będą kwalifikowani uczestnicy/uczestniczki do projektu (co będzie potwierdzało spełnienie przez nich kryteriów rekrutacji – jeśli dotyczy).

Wybrany sposób rekrutacji powinien korespondować z opisanymi we wniosku potrzebami, oczekiwaniami i barierami potencjalnych uczestników projektu.

W rekrutacji należy uwzględnić zasadę równych szans i niedyskryminacji oraz zasadę dostępności dla osób z niepełnosprawnościami i zasadę równości szans kobiet i mężczyzn. Jeśli projekt kierowany jest do osób z niepełnosprawnościami, należy prowadzić rekrutację uwzględniając możliwość dotarcia do informacji o projekcie i oferowanym w nim wsparciu osobom z różnymi rodzajami niepełnosprawności (wykorzystanie odpowiednich środków przekazu).

Maksymalna liczba znaków do wpisania w tym polu wynosi: 4000.

## **7.2 Analiza ryzyka**

Konieczność przeprowadzenia analizy ryzyka będzie wynikała z zapisów w regulaminie wyboru projektów.

W przypadku braku konieczności przeprowadzenia takiej analizy należy zaznaczyć checkbox „Nie dotyczy”.

## Sekcja 8. Zgodność projektu z zasadą konkurencyjności/ustawą prawo zamówień publicznych

### Uwaga!


**Prawidłowość wskazanych we wniosku trybów wyboru wykonawców do planowanych zamówień weryfikowana jest na etapie realizacji projektu tj. po podpisaniu umowy o dofinansowanie projektu/decyzji o dofinansowaniu projektu.**

### 8.1 Wydatki zgodne z ustawą prawo zamówień publicznych<sup>6</sup>

W przypadku, gdy wnioskodawca jest zobowiązany do stosowania Ustawy z dnia 11 września 2019 r. Prawo zamówień publicznych w tym polu powinien wykazać postępowania, które będzie przeprowadzał w ramach projektu.

W niniejszym punkcie należy z rozwijanej listy wybrać odpowiedni tryb procedury dla danego postępowania, ze względu na przedmiot i wartość zamówienia. Po dokonaniu wyboru odpowiedniego trybu należy opisać przedmiot zamówienia oraz podać planowany termin rozpoczęcia procedury.

Maksymalna liczba znaków do wpisania w tym polu wynosi: 500.

W przypadku, gdy występuje konieczność wprowadzenia kolejnych postępowań należy wybierać przycisk  .

W przypadku, gdy wnioskodawca nie jest zobligowany do przeprowadzenia postępowania zgodnie z zapisami ustawy PZP należy zaznaczyć pole „Nie dotyczy”.

### 8.2 Wydatki zgodne z zasadą konkurencyjności<sup>7</sup>


W przypadku braku obowiązku stosowania ustawy PZP, wnioskodawca jest zobowiązany do przygotowania i przeprowadzenia postępowania o udzielenie zamówienia w sposób zapewniający zachowanie uczciwej konkurencji oraz równe traktowanie wykonawców, a także do działania w sposób przejrzysty i proporcjonalny **zgodnie z zasadą konkurencyjności** oraz z wykorzystaniem **Bazy Konkurencyjności**.

---

<sup>6</sup> W przypadku wnioskodawców w ramach działania 5.1 Aktywizacja zawodowa osób pozostających bez zatrudnienia realizowana przez PUP – należy zaznaczyć „Nie dotyczy”.

<sup>7</sup> W przypadku wnioskodawców w ramach działania 5.1 Aktywizacja zawodowa osób pozostających bez zatrudnienia realizowana przez PUP – należy zaznaczyć „Nie dotyczy”.

W związku z powyższym wnioskodawca zobowiązany jest do stosowania zasad opisanych w dokumencie ministra właściwego ds. rozwoju tj. „Wytycznych dotyczących kwalifikowalności wydatków na lata 2021-2027”. W takim przypadku wnioskodawca powinien uzupełnić pole „Przedmiot zamówienia” opisując przedmioty zamówienia z podaniem planowanych terminów rozpoczęcia poszczególnych procedur wykazując wszystkie wydatki, do których nie zastosowano ustawy PZP (tj. nie zostały ujęte w punkcie 8.1).

W przypadku, gdy występuje konieczność wprowadzenia kolejnych postępowań należy wybierać przycisk .

W przypadku, gdy zasada konkurencyjności nie ma zastosowania należy zaznaczyć pole „Nie dotyczy”.

Maksymalna liczba znaków do wpisania w tym polu wynosi: 500.

## Sekcja 9. Zgodność projektu z politykami horyzontalnymi UE

### 9.1 Zrównoważony rozwój oraz zasada DNSH

W polu „Uzasadnienie” należy opisać zgodność realizowanego projektu z zasadą zrównoważonego rozwoju oraz z zasadą „Do No Significant Harm” - „nie czyni poważnych szkód” (DNSH) w odniesieniu do wyznaczonych celów środowiskowych.

Zasada zrównoważonego rozwoju ma charakter horyzontalny i w związku z tym będzie uwzględniana przy realizacji programu FEO 2021-2027. Ze względu na charakter interwencji przewidzianej do realizacji w programie FEO 2021-2027, co do zasady będzie ona miała charakter neutralny wobec tej zasady. Niemniej, tam gdzie będzie to uzasadnione, zasada zrównoważonego rozwoju będzie realizowana poprzez włączenie zagadnień z nią związanych do tematyki wsparcia realizowanego przy współfinansowaniu EFS+.

Zgodnie z art. 9 ust. 4 rozporządzenia ogólnego cele funduszy są realizowane zgodnie z celem wspierania zrównoważonego rozwoju, określonym w art. 11 Traktat o funkcjonowaniu Unii Europejskiej (TFUE) oraz z uwzględnieniem celów ONZ dotyczących zrównoważonego rozwoju, a także porozumienia paryskiego i zasady „nie czyni poważnych szkód”.

Jednym z narzędzi realizacji zasady zrównoważonego rozwoju w ramach realizowanych przedsięwzięć jest zastosowanie rozwiązań proekologicznych takich między innymi jak



oszczędność energii i wody, czy gospodarkę obiegu zamkniętego. W polu uzasadnienie należy wskazać przykłady planowanych do zastosowania rozwiązań proekologicznych. Ze względu na charakter interwencji przewidzianej do realizacji w programie Fundusze Europejskie dla Opolskiego 2021-2027 - zakres EFS+, realizowane przedsięwzięcia co do zasady są zgodne z zasadą DNSH. Ze względu na ich charakter przyjmuje się, że nie mają negatywnego wpływu na środowisko.

Należy opisać projekt pod kątem zgodności z zasadą „nie czyni poważanych szkód” (DNSH), w tym należy zadeklarować stosowanie w projekcie ww. zasady.

Zasada DNSH dotyczy wyłącznie projektów, w których występują wydatki objęte cross-financingiem.

Maksymalna liczba znaków do wpisania w tym polu wynosi: 3000.

## **9.2 Równość szans i niedyskryminacja**

Należy wskazać czy wniosek ma pozytywny wpływ na zasadę równości szans i niedyskryminacji, w tym dostępności dla osób z niepełnoprównościami.

Przez pozytywny wpływ należy rozumieć zapewnienie wsparcia bez jakiegokolwiek dyskryminacji ze względu na przesłanki określone w art. 9 Rozporządzenia ogólnego, w tym zapewnienie dostępności do oferowanego w projekcie wsparcia i rekrutacji dla wszystkich jego uczestników/uczestniczek oraz zapewnienie dostępności wszystkich produktów projektu (w tym także usług), które nie zostały uznane za neutralne oraz zapewnienie dostępnych form komunikacji z biurem projektu i informacji o projekcie dla wszystkich ich użytkowników/użytkowniczek, zgodnie ze standardami dostępności, stanowiącymi załącznik do „Wytycznych dotyczących realizacji zasad równościowych w ramach funduszy unijnych na lata 2021-2027”.

Przez pozytywny wpływ rozumie się wdrożenie w ramach projektu działań umożliwiających wszystkim osobom sprawiedliwe i pełne uczestnictwo bez względu na ich płeć, rasę, kolor skóry, pochodzenie etniczne lub społeczne, cechy genetyczne, język, religie lub przekonania, poglądy polityczne, przynależność do mniejszości narodowej, majątek, urodzenie, niepełnosprawność, wiek lub orientację seksualną.

Wnioskodawca zobligowany jest do zaplanowania i opisanie w tym punkcie sposobu w jaki zapewni zgodnie ze standardami dostępności dla polityki spójności na lata 2021-2027:

- dostępność do oferowanego w projekcie wsparcia i rekrutacji dla wszystkich jego uczestników/uczestniczek,
- dostępność wszystkich produktów projektu (w tym także usług), które nie zostały uznane za neutralne, dla wszystkich ich użytkowników/użytkowniczek zgodnie ze standardami dostępności,
- komunikację z biurem projektu i informowanie o projekcie.

W tym polu należy opisać również zgodność projektu z Kartą Praw Podstawowych Unii Europejskiej (KPP) z dnia 26 października 2012 r. Za zgodność projektu w zakresie odnoszącym się do sposobu jego realizacji, zakresu projektu oraz Wnioskodawcy z KPP należy rozumieć brak sprzeczności pomiędzy zapisami projektu a wymogami tego dokumentu lub stwierdzenie, że te wymagania są neutralne wobec zakresu i zawartości projektu.

Należy wskazać również informacje potwierdzające zgodność projektu z Konwencją o Prawach Osób Niepełnosprawnych (KPON) sporządzoną w Nowym Jorku dnia 13 grudnia 2006 r. Za zgodność projektu w zakresie odnoszącym się do sposobu jego realizacji, zakresu oraz Wnioskodawcy z KPON należy rozumieć brak sprzeczności pomiędzy zapisami projektu a wymogami tego dokumentu lub stwierdzenie, że te wymagania są neutralne wobec zakresu i zawartości projektu.

**Uwaga!**

**Każdy beneficjent ma obowiązek stosowania KPP i KPON w trakcie realizacji projektu.**

W przypadku gdy Wnioskodawca/Partner jest jednostką samorządu terytorialnego (lub podmiotem przez nią kontrolowanym lub od niej zależnym) należy opisać czy zostały przez jednostkę/podmiot podjęte jakiegokolwiek działania dyskryminujące, sprzeczne z zasadami, o których mowa w art. 9 ust. 3 rozporządzenia nr 2021/1060 bądź zadeklarować ich brak.

Maksymalna liczba znaków do wpisania w tym polu wynosi: 3000.

W polu „Wpływ” wykazywany jest wpływ projektu na zasadę równości szans i niedyskryminacji. W polu tym należy z rozwijalnej listy wybrać „pozytywny”.

### **9.3 Równość kobiet i mężczyzn**

W niniejszym polu należy wskazać informacje potwierdzające zgodność planowanego projektu z zasadą równości kobiet i mężczyzn.

Przez zgodność z tą zasadą należy rozumieć, że Wnioskodawca:

- zaplanował w projekcie działania, które wpłyną na wyrównywanie szans danej płci będącej w gorszym położeniu (o ile takie nierówności zostały zdiagnozowane w projekcie),
- zaplanował w projekcie zastosowanie mechanizmów, dzięki którym na żadnym etapie realizacji projektu nie dojdzie do dyskryminacji i wykluczenia ze względu na płeć.

Obowiązkowe jest zastosowanie standardu minimum. Narzędzie to obejmuje pięć kryteriów i pomaga ocenić, czy wnioskodawca uwzględnił kwestie równościowe w ramach analizy

potrzeb w projekcie, zaplanowanych działań, wskaźników lub w ramach działań prowadzonych na rzecz zespołu projektowego.

**Uwaga!**

**Każdy projekt współfinansowany z EFS+ musi spełnić standard minimum, o którym mowa w załączniku nr 1 „Standard minimum realizacji zasady równości kobiet i mężczyzn w ramach projektów współfinansowanych z EFS+” do „Wytucznych dotyczących realizacji zasad równościowych w ramach funduszy unijnych na lata 2021-2027”.**

Wniosek o dofinansowanie projektu musi uzyskać łącznie co najmniej 2 punkty z wszystkich kryteriów standardu minimum.

Poszczególne kryteria standardu minimum:

1. We wniosku o dofinansowanie projektu zawarte zostały informacje, które potwierdzają istnienie (albo brak istniejących) barier równościowych w obszarze tematycznym interwencji i/lub zasięgu oddziaływania projektu.
2. Wniosek o dofinansowanie projektu zawiera działania odpowiadające na zidentyfikowane bariery równościowe w obszarze tematycznym interwencji i/lub zasięgu oddziaływania projektu.
3. W przypadku stwierdzenia braku barier równościowych, wniosek o dofinansowanie projektu zawiera działania, zapewniające przestrzeganie zasady równości kobiet i mężczyzn, tak aby na żadnym etapie realizacji projektu nie wystąpiły bariery równościowe.
4. Wskaźniki realizacji projektu zostały podane w podziale na płeć.
5. We wniosku o dofinansowanie projektu wskazano jakie działania zostaną podjęte w celu zapewnienia równościowego zarządzania projektem.

Maksymalna liczba punktów możliwych do zdobycia za spełnienie kryterium nr 1, 4 i 5 – 1 pkt, natomiast kryterium nr 2 i 3 – 2 pkt. Kryteria nr 2 i 3 są alternatywne.

Wyjątki, w których nie stosuje się standardu minimum wynikają z:

1. profilu działalności wnioskodawców ze względu na ograniczenia statutowe (na przykład Stowarzyszenie Samotnych Ojców lub teren zakładu karnego)
2. zamkniętej rekrutacji

Wówczas w treści wniosku o dofinansowanie projektu powinna zostać zawarta informacja, że dany projekt należy do wyjątku od standardu minimum - ze względu na ograniczenia

wynikające z profilu działalności lub ze względu na zamkniętą rekrutację - wraz z uzasadnieniem.

Zaleca się beneficjentom, aby w przypadku projektów które należą do wyjątków, również zaplanować działania zapewniające przestrzeganie zasady równości kobiet i mężczyzn.

Należy określić wpływ działań zaplanowanych w ramach projektu na zapewnienie równości szans kobiet i mężczyzn. Natomiast nawet w przypadku projektów, które należą do wyjątków (neutralne) ze względu na profil działalności beneficjenta (ograniczenia statutowe) i/lub zamkniętą rekrutację zaleca się również planowanie działań zmierzających do przestrzegania zasady równości szans kobiet i mężczyzn.


Maksymalna liczba znaków do wpisania w tym polu wynosi: 3000.

W polu „Wpływ” wykazywany jest wpływ projektu na zasadę równości kobiet i mężczyzn. W tym polu należy z rozwijalnej listy wybrać „pozytywny”.

**W przypadku projektów współfinansowanych z EFS+ nie ma możliwości zaznaczenia, że projekt jest neutralny.**

## **Sekcja 10. Kryteria wyboru projektów**

### **10.1 Lista kryteriów wyboru<sup>8</sup>**

W punkcie 10.1 Lista kryteriów wyboru należy w odniesieniu do każdego z wymienionych kryteriów wskazać dokładne miejsce we wniosku o dofinansowanie projektu, w którym umieszczono informacje niezbędne do oceny kryteriów (np. wskazanie punktu wniosku). Kryteria wstawiane są w generatorze automatycznie, zgodnie z dokumentacją danego postępowania. Pole „Uzasadnienie spełnienia” należy uzupełnić do każdego kryterium przy pomocy przycisku  .

---


<sup>8</sup> W przypadku wnioskodawców w ramach działania 5.1 Aktywizacja zawodowa osób pozostających bez zatrudnienia realizowana przez PUP – w opisie należy wpisać „Nie dotyczy”.

## Sekcja 11. Promocja projektu


### Ważne


Zasady dot. informacji i promocji projektu znajdują się w „Podręczniku wnioskodawcy i beneficjenta Funduszy Europejskich na lata 2021-2027 w zakresie informacji i promocji”.

#### 11.1 Informacje podstawowe<sup>9</sup>

Informacje podstawowe o promocji projektu należy wprowadzić klikając przycisk  i uzupełniając pole opis. Wprowadzanie danych potwierdzamy klikając przycisk „zatwierdź”. W polu *Opis* należy opisać podstawowe informacje na temat działań promocyjnych planowanych do realizacji w ramach projektu oraz o sposobie wypełnienia przez Wnioskodawcę obowiązków informacyjnych i promocyjnych, w tym wymogu informowania społeczeństwa o dofinansowaniu projektu przez Unię Europejską, wynikających z zapisów rozporządzenia ogólnego<sup>10</sup> (w szczególności art. 50).

#### 11.2 Osoby odpowiedzialne za promocję projektu

Należy wpisać dane osoby upoważnionej do udzielania informacji w zakresie promocji projektu. Dane te są bardzo istotne w przypadku np. konieczności uzyskania materiałów promujących projekt, współpracy przy wydarzeniach promujących projekt/program. Dane można wpisać po kliknięciu przycisku . Numer telefonu wraz z numerem wewnętrznym (jeśli dotyczy).


W przypadku, gdy wnioskodawca chciałby wpisać dane więcej niż jednej osoby do kontaktu należy ponownie użyć przycisku .

#### 11.3 Projekt w internecie

---

<sup>9</sup> W przypadku wnioskodawców w ramach działania 5.1 Aktywizacja zawodowa osób pozostających bez zatrudnienia realizowana przez PUP – w opisie należy wpisać „Nie dotyczy”.


<sup>10</sup> Rozporządzenie Parlamentu Europejskiego i Rady (UE) 2021/1060 z dnia 24 czerwca 2021 r. ustanawiające wspólne przepisy dotyczące Europejskiego Funduszu Rozwoju Regionalnego, Europejskiego Funduszu Społecznego Plus, Funduszu Spójności, Funduszu na rzecz Sprawiedliwej Transformacji i Europejskiego Funduszu Morskiego, Rybackiego i Akwakultury, a także przepisy finansowe na potrzeby tych funduszy oraz na potrzeby Funduszu Azylu, Migracji i Integracji, Funduszu Bezpieczeństwa Wewnętrznego i Instrumentu Wsparcia Finansowego na rzecz Zarządzania Granicami i Polityki Wizowej (Dz.Urz.UE L 231 z 30.06.2021, str. 159, z późn. zm.).

W niniejszym punkcie wnioskodawca powinien wskazać swoją stronę internetową lub konto/stronę w mediach społecznościowych gdzie zamieści opis realizowanego projektu. Dane można wpisać po kliknięciu przycisku . Lista adresów stron internetowych lub kont/stron w mediach społecznościowych musi zawierać co najmniej 1 pozycję.

### **Ważne**

Beneficjent zobowiązany jest do zamieszczenia na oficjalnej stronie internetowej, jeżeli taka strona istnieje, lub na stronach mediów społecznościowych, opisu realizowanego projektu. Minimalny zakres informacji znajduje się w *Podręczniku wnioskodawcy i beneficjenta Funduszy Europejskich na lata 2021-2027 w zakresie informacji i promocji*.

### **11.4 Plan działań promocyjnych**

Działania promocyjne planowane do realizacji w ramach projektu należy wpisać do tabeli dodając kolejne wiersze klikając przycisk .

Do każdego działania należy wybrać z listy rozwijanej adekwatny typ, a następnie w kolejnym polu opisać sposób realizacji planowanego działania promocyjnego. Dla każdego działania należy określić jego planowany okres realizacji wybierając z listy rozwijanej miesiąc początkowy i końcowy. Aby dodać działanie do planu, po uzupełnieniu wszystkich pól należy kliknąć przycisk „zatwierdź”.

Aby wprowadzić kolejne działanie promocyjne należy ponownie użyć przycisku .

## **Sekcja 12. Oświadczenia**

### **12.1 Lista oświadczeń**

Przed złożeniem podpisów przez osobę/y upoważnioną/ne do reprezentowania wnioskodawcy jak również przez osobę odpowiedzialną za finanse w instytucji, należy dokładnie zapoznać się z treścią poszczególnych oświadczeń oraz aktami prawnymi, do których odnoszą się zapisy oraz zaznaczyć odpowiednie pola w każdym punkcie.

Należy zwrócić uwagę, że **w przypadku projektów partnerskich** składane we wniosku o dofinansowanie projektu oświadczenia, dotyczą również wszystkich partnerów biorących udział w projekcie.

## Podpisanie wniosku o dofinansowanie projektu

Wniosek o dofinansowanie projektu musi być podpisany przez wszystkie osoby wskazane w statucie jednostki/akcie powołującym jednostkę lub innym dokumencie oraz przez osoby upoważnione do podejmowania zobowiązań finansowych (jeśli dotyczy).

Wniosek o dofinansowanie projektu musi być podpisany:

1. Profilem zaufanym z poziomu usługi „Podpisz dokument elektronicznie”, która dostępna jest pod adresem:

<https://moj.gov.pl/nforms/signer/upload?xFormsAppName=SIGNER>

lub

2. Podpisem kwalifikowanym z poziomu oprogramowania dedykowanego przez dostawcę certyfikatu kwalifikowanego.

Podpisany elektronicznie dokument należy dołączyć do projektu. Wskazówki dot. podpisywania projektów znajdują się w „Instrukcji obsługi panelu wnioskodawcy FEO 2021-2027”, który stanowi załącznik do regulaminu wyboru projektów.

Jeśli uzupełniony/poprawiony wniosek o dofinansowanie projektu zostanie złożony przez wnioskodawcę w wymaganym terminie jednak nie będzie poprawnie podpisany, wówczas dopuszcza się możliwość uzupełnienia/poprawy w zakresie podpisu elektronicznego.



Fundusze Europejskie  
dla Opolskiego




Rzeczpospolita  
Polska

Dofinansowane przez  
Unię Europejską



**OPOLSKIE**



# INSTRUKCJA OBSŁUGI PANELU WNIOSKODAWCY FEO 2021-2027



## Spis treści

|  |    |
|--|----|
| Informacje ogólne.....                                 | 3  |
| Wymagania techniczne pracy w Panelu Wnioskodawcy ..... | 3  |
| Logowanie do Panelu Wnioskodawcy FEO 2021-2027 .....   | 3  |
| Zanim rozpoczniesz pracę w generatorze .....           | 7  |
| Pierwsze kroki .....                                   | 7  |
| Udostępnianie profilu.....                             | 8  |
| Zakładka Wnioski.....                                  | 9  |
| Zakładka Projekty .....                                | 11 |
| Zarządzanie załącznikami do wniosku .....              | 12 |
| Zakładka Repozytorium załączników .....                | 13 |
| Podpisywanie projektów .....                           | 14 |
| Zakładka Witryny.....                                  | 15 |
| Zakładka Aktualności.....                              | 16 |
| Zakładka Pomoc.....                                    | 16 |

## Informacje ogólne

Lokalny System Informatyczny FEO 2021-2027 służy IZ/IP jako narzędzie w skutecznym zarządzaniu projektami oraz w monitorowaniu i zarządzaniu środkami w ramach programu Fundusze Europejskie dla Opolskiego 2021-2027.

Zadaniem systemu jest umożliwienie Beneficjentom tworzenia wniosków o dofinansowanie oraz elektroniczne prowadzenie wykazu projektów od momentu ich złożenia przez wnioskodawcę, aż do utworzenia listy projektów wybranych do dofinansowania.

Elementem systemu LSI 2021-2027 jest Panel Wnioskodawcy. Jest to specjalna aplikacja, funkcjonująca jako serwis internetowy, dedykowana dla wnioskodawców oraz Beneficjentów, dostępna wyłącznie on-line. Panel Wnioskodawcy jest jedynym narzędziem dostępnym dla wnioskodawców, za pomocą którego potencjalni beneficjenci mogą wypełnić i złożyć w odpowiedniej instytucji wniosek o dofinansowanie w ramach FEO 2021-2027. W województwie opolskim Instytucja Zarządzająca/Instytucje Pośredniczące przyjmują wnioski o dofinansowanie projektów wyłącznie za pomocą systemu informatycznego LSI 2021-2027.

## Wymagania techniczne pracy w Panelu Wnioskodawcy

W celu prawidłowej pracy w Panelu Wnioskodawcy należy na stacji roboczej zainstalować najnowszą przeglądarkę internetową oraz przeglądarkę plików PDF oraz zapewnić połączenie z siecią Internet.

Adres strony internetowej Panelu Wnioskodawcy:

**<https://pw2021.opolskie.pl>**

## Logowanie do Panelu Wnioskodawcy FEO 2021-2027

Aby zalogować się do Panelu Wnioskodawcy należy w pierwszej kolejności zarejestrować nowe konto w systemie. W tym celu należy na pierwszej stronie systemu kliknąć na zakładkę „Logowanie”, a następnie na opcję „Zarejestruj się jeśli nie masz jeszcze konta”.


W przeglądarce ukaże się formularz rejestracji nowego konta, w którym należy uzupełnić poniższe pola:

1. Dane do logowania:
  - Login – login musi zawierać od 5 do 30 znaków, przy czym można użyć dużych i małych liter (bez polskich znaków), cyfr i znaku podkreślenia np. jan\_kowalski;
  - E-mail;
  - Hasło – hasło musi zawierać od 12 do 30 znaków, przy czym należy użyć dużych i małych liter, cyfr i znaków specjalnych !@#%&\* \_=+-;

2. Dane kontaktowe:

- Imię;
- Nazwisko;
- Telefon – telefon musi zawierać od 9 do 15 cyfr;

Na samym końcu należy zaznaczyć wszystkie oświadczenia dotyczące zapoznania się z regulaminem korzystania z aplikacji, polityką prywatności i zgodę na podanie i przetwarzanie danych osobowych zgodnie z Ogólnym Rozporządzeniem o Ochronie Danych (RODO).

Po uzupełnieniu wszystkich pól należy kliknąć na przycisk 

W kolejnym kroku system poinformuje cię o konieczności aktywacji konta poprzez kliknięcie na link aktywujący przesłany pocztą elektroniczną na wskazany przy rejestracji adres e-mail.

### Aktywacja konta

Na adres e-mail podany przy rejestracji została wysłana wiadomość z prośbą o potwierdzenie rejestracji poprzez kliknięcie w link aktywujący - link będzie aktywny przez 24 godziny.

OK

Poniżej przykładowa treść wiadomości e-mail wysłana przez system przy rejestracji konta.

Witamy w systemie Panel Wnioskodawcy FEO 2021-2027.

Obecnie Twoje konto powiązane z loginem ██████ jest nieaktywne.

Aby aktywować konto i uzyskać dostęp do pełnej funkcjonalności systemu należy potwierdzić rejestrację poprzez kliknięcie w [link aktywacyjny](#) - link wygasa po 24 godzinach.

Aby korzystać z aplikacji niezbędne jest posiadanie zaktualizowanej przeglądarki internetowej.


W przypadku problemów z aktywacją konta, prosimy o kontakt na adres: [lsi2021@opolskie.pl](mailto:lsi2021@opolskie.pl)

Ta wiadomość została wygenerowana automatycznie - prosimy na nią nie odpowiadać.

---

Z poważaniem,  
Administratorzy LSI FEO 2021-2027  
e-mail: [lsi2021@opolskie.pl](mailto:lsi2021@opolskie.pl)  
tel.: (77) 549 38 15 | 20 | 19

Po kliknięciu na link aktywacyjny, możesz logować się do Panelu Wnioskodawcy FEO2021-2027.

Aby zalogować się do aplikacji należy uzupełnić pola „Login” i „Hasło” danymi podanymi przy zakładaniu konta. Po poprawnym uzupełnieniu pól wciśnij przycisk 

System automatycznie przeniesie cię do okna głównego z funkcjonalnościami pozwalającymi na utworzenie wniosków i projektów.

Jeśli nie pamiętasz swojego hasła do logowania, możesz skorzystać z funkcji przypomnienia hasła. W tym celu, w oknie logowania, kliknij na opcję „Nie pamiętam hasła”. W dalszym kroku uzupełnij pole odzyskiwania hasła o adres e-mail, na który zostało założone konto w aplikacji.

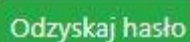
## Odzyskiwanie hasła

E-mail 

Anuluj

Odzyskaj hasło

Na końcu kliknij na przycisk



System poinformuje cię, że na adres e-mail na który zostało założone konto, została wysłana wiadomość e-mail z linkiem do zresetowania hasła. Procedurę resetu hasła należy wykonać w ciągu 24 godzin od otrzymania tej wiadomości.

Poniżej przykładowa treść wiadomości e-mail wysłana przez system przy resetowaniu hasła.

Hasło do Twojego konta w systemie Panel Wnioskodawcy FEO 2021-2027 można odzyskać pod [adresem](#) - link wygasa po 24 godzinach.

W przypadku problemów z odzyskaniem hasła, prosimy o kontakt na adres: [lsi2021@opolskie.pl](mailto:lsi2021@opolskie.pl)

Ta wiadomość została wygenerowana automatycznie - prosimy na nią nie odpowiadać.

---


Z poważaniem,  
Administratorzy LSI FEO 2021-2027  
e-mail: [lsi2021@opolskie.pl](mailto:lsi2021@opolskie.pl)  
tel.: (77) 549 38 15 | 20 | 19

Po kliknięciu na link do resetu hasła w dostarczonej wiadomości, w przeglądarce należy uzupełnić poniższe pola:

1. Login – podany przy założeniu konta;
2. Hasło – hasło musi zawierać od 12 do 30 znaków, przy czym należy użyć dużych i małych liter, cyfr i znaków specjalnych !@#\$%^&\* \_ =+;
3. Powtórz hasło.

## Odzyskanie hasła

Login

Hasło 

Powtórz hasło

Po poprawnym uzupełnieniu pól, w celu zresetowania hasła, kliknij na przycisk

Zmień hasło

W dalszym kroku system poinformuje cię o zmianie hasła i poprosi o zalogowanie do systemu.

## Odzyskanie hasła

Hasło zostało zmienione - proszę się zalogować

Widok systemu po poprawnym zalogowaniu do Panelu Wnioskodawcy FEO 2021-2027

Panel Wnioskodawcy FEO 2021-2027 Wnioski Projekty Repozytorium Witryny Aktualności Pomoc

Aktualny profil: Projekty EFRR

Witamy w systemie wspomagającym obsługę programu Fundusze Europejskie dla Opolskiego na lata 2021-2027

WIDOK TESTOWY WYDANIE 1.2021.1013

**Główny Punkt Informacyjny Funduszy Europejskich w Opolu**

**Kontakt w sprawie**

- pytań o uzyskanie danych
- pytań o rozstrzygnięcie projektu
- pomocy w obsłudze systemu

**Godziny pracy**

- poniedziałek: 7:30-17:30
- wtorek-piątek: 7:30-15:30

**Kontakt**

- tel.: (77) 440 47 20 | 21 | 22
- e-mail: info@opolskie.pl

**Wsparcie techniczne**

**Kontakt w sprawie**

- problemów technicznych
- błędów wykrytych w systemie
- incydentów bezpieczeństwa

**Godziny pracy**

- poniedziałek-piątek: 7:30-15:30

**Kontakt**

- tel.: (77) 549 38 15 | 20 | 19
- e-mail: it2021@opolskie.pl


## Zanim rozpoczniesz pracę w generatorze

Aby rozpocząć pracę nad przygotowaniem projektu do dofinansowania, zapoznaj się w pierwszej kolejności z dostępnymi zakładkami i funkcjami generatora wniosków.

1. **Zakładka „Wnioski”**. To tutaj przygotowujesz wnioski, z których z kolei utworzysz projekty w zakładce „Projekty” i prześlesz do IZ/IP.
2. **Zakładka „Projekty”**. W tej zakładce tworzysz pliki projektów, które po twoim zatwierdzeniu, będą gotowe do wysłania do IZ/IP. W tej zakładce można również edytować przesłane przez IZ/IP korekty projektów.
3. **Zakładka „Repozytorium”**. W tej zakładce dodajesz załączniki do projektu, jeśli są wymagane.
4. **Zakładka „Witryny”**. W tej zakładce dostępne są odnośniki do stron:
  - Samorządu Województwa Opolskiego;
  - Serwisu FEO 2021-2027;
  - Portalu Funduszy Europejskich;
  - Elektronicznej Platformy Usług Administracji Publicznej.
5. **Zakładka „Aktualności”**. W tej zakładce dostępne są odnośniki do podstron dotyczących:
  - Aktualności – informacje na temat m.in. zmian i aktualizacji dokonanych w systemie;
  - Nabory – informacje na temat aktualnie trwających naborów.
6. **Zakładka „Pomoc”**. W tej zakładce dostępne są informacje na temat:
  - O systemie;
  - Polityka prywatności;
  - Instrukcja obsługi;
  - Regulamin serwisu;
  - Deklaracja dostępności.
7. **Zakładka „Rejestracja”**. W tej zakładce dostępny jest formularz elektronicznej rejestracji konta w systemie.
8. **Zakładka „Logowanie”**. W tej zakładce udostępnione są opcje do zalogowania się do konta w systemie.
9. **Zakładka z nazwą konta**. Zakładka dostępna po zalogowaniu się do systemu. W niej dostępne są opcje dotyczące:
  - Profili;
  - Edycji konta;
  - Zmiany hasła;
  - Wylogowania.


## Pierwsze kroki

Panel Wnioskodawcy FEO 2021-2027 umożliwia tworzenie wniosków wyłącznie w ramach wcześniej utworzonego profilu. W celu utworzenia profilu należy wykonać poniższe kroki:


1. Utworzyć konto w systemie i zalogować się do niego.
2. Kliknąć na zakładkę z nazwą profilu i wybrać opcję „Profile”.
3. Kliknąć na ikonę „Utwórz nowy profil” 
4. Widok tworzenia nowego profilu.


Utworzenie nowego profilu

---


Nazwa 

Podmiot nie posiada numeru REGON

REGON 

|                                      |   |
|--------------------------------------|---|
| Nazwa                                | - |
| Województwo                          | - |
| Powiat                               | - |
| Gmina                                | - |
| Miejscowość                          | - |
| Kod pocztowy                         | - |
| Ulica                                | - |
| Numer budynku                        | - |
| Numer lokalu                         | - |
| Podstawowa forma prawna              | - |
| Szczegółowa forma prawna             | - |
| Forma własności                      | - |
| NIP                                  | - |
| Przeważające PKD                     | - |
| Nazwa i numer dokumentu rejestrowego | - |

5. Uzupełnij nazwę profilu.
6. Jeśli podmiot nie posiada numeru REGON zaznacz odpowiedni checkbox.
7. Jeśli jednak podmiot aplikujący posiada numer REGON, zalecamy wpisanie go w odpowiednie okno. System korzysta z zewnętrznej bazy danych REGON, więc po wpisaniu numeru należy kliknąć na przycisk „Pobierz dane z bazy REGON” 
8. Dane dotyczące podmiotu aplikującego zostaną automatycznie uzupełnione w tabeli poniżej.
9. Pamiętaj, że za aktualność i poprawność danych odpowiada podmiot, którego te dane dotyczą.
10. Na końcu należy kliknąć na przycisk „Utwórz profil”. Profil z danymi podmiotu zostanie utworzony.
11. Dane, w ten sposób utworzonego profilu, będą prezentowane we wniosku o dofinansowanie.



Po wykonaniu tych kroków można przejść do zakładki „Wnioski” i rozpocząć uzupełnianie wniosków w ramach dostępnych naborów.


## Udostępnianie profilu

**Uwaga! IZ/IP rekomendują Beneficjentom aby w ramach swojej organizacji utworzyli konto w Panelu Wnioskodawcy oraz profil przy użyciu adresu e-mail swojej organizacji. Profil ten będzie mógł być następnie udostępniony pracownikowi merytorycznemu organizacji bądź ewentualnie podmiotowi, który będzie składał w imieniu Beneficjenta projekt.**

Aby udostępnić utworzony w ramach konta profil, należy kliknąć na opcję „Profile” dostępną w zakładce z nazwą konta. Następnie zaznaczyć profil, który będzie udostępniany, poprzez kliknięcie

## Załącznik nr 3 do Regulaminu wyboru projektów nr FEOP.05.01.00-IP.00-001/23

na niego i kliknięcie opcji „Szczegóły profilu” . W szczegółach profilu należy kliknąć na zakładkę „Udostępniania” i opcję „Udostępnij profil” . W nowym oknie uzupełnić pola „Login” i „E-mail” o dane konta, dla którego ma zostać udostępniony profil, a następnie kliknąć na przycisk „Udostępnij profil”. Na udostępnionym profilu pracownik merytoryczny organizacji Beneficjenta bądź podmiot, który będzie składał w imieniu Beneficjenta projekty, będzie mógł tworzyć wnioski o dofinansowanie, projekty i składać korekty projektów.

System umożliwia również wycofanie udostępnionego profilu. W tym celu należy zaznaczyć na szczegółach profilu właściwy profil i kliknąć na opcję  „Cofnij udostępnienie profilu”. W nowym oknie system poprosi o potwierdzenie wykonania operacji poprzez kliknięcie na przycisk „Cofnij udostępnienie”.


W przypadku powyższych funkcjonalności system informuje o tym fakcie pracownika merytorycznego organizacji Beneficjenta bądź podmiot, któremu profil zostaje udostępniony bądź odebrany, wysyłając wiadomość e-mail.

**Uwaga! IZ/IP rekomenduje utworzenie jednego profilu pod realizację jednego projektu.**

### Zakładka Wnioski

W tej zakładce możesz przygotować wniosek o dofinansowanie. Z przygotowanego wniosku utworzysz potem projekt i prześlesz go do IZ/IP.


Opis dostępnych funkcji:

-  Utwórz nowy wniosek. Umożliwia tworzenie nowego formularza wniosku o dofinansowanie w ramach aktualnych naborów.

Aby utworzyć w aplikacji wniosek o dofinansowanie należy kliknąć na przycisk „Utwórz nowy wniosek”. Pamiętaj aby wcześniej utworzyć profil w ramach swojego konta.

W kolejnym oknie system poprosi cię o podanie numeru ogłoszonego naboru oraz wpisanie nazwy pliku wniosku.



Utworzenie nowego wniosku

|  |  |
|--|--|
| Numer naboru<br>Wybierz  | Oś priorytetowa -<br>Działanie -<br>Opis naboru -<br>Typ wnioskodawcy -<br>Wielkość przedsiębiorstwa - |
| Nazwa <br><input type="text"/><br><small>Pozostało 200 znaków</small> |  |
| <input type="button" value="Anuluj"/> <input type="button" value="Utwórz wniosek"/>  |  |






Numery ogłoszonych naborów będą widoczne w formie listy rozwijanej. Nie będą na niej prezentowane nabory przed terminem ogłoszenia oraz nabory, których termin został zakończony. Po wybraniu numeru naboru, automatycznie uzupełniona zostanie tabela obok z podstawowymi danymi naboru.

Kiedy wszystkie niezbędne pola tworzenia nowego wniosku zostały już uzupełnione, kliknij na przycisk „Utwórz wniosek”. System automatycznie przeniesie cię do formularza wniosku o dofinansowanie.





-  Zablokuj wniosek. Kliknij na ikonę jeśli chcesz zablokować w ramach tego profilu wniosek w celu jego edycji.
-  Odblokuj wniosek. Odblokowanie wniosku jest niezbędne w celu jego udostępnieniu innemu kontu w ramach systemu.

Blokada wniosku jest niezbędna w celu jego edycji w ramach aktywnego profilu. Funkcję blokady wniosku jest reprezentowana poprzez odpowiednie ikony na liście wniosków.

-  Wniosek odblokowany
-  Wniosek zablokowany przez użytkownika *nazwa\_konta*, na którym jesteś aktualnie zalogowany.
-  Wniosek zablokowany przez użytkownika *nazwa\_konta*, który został udostępniony innemu kontu w systemie.

Aby zablokować/odblokować wniosek, zaznacz go na liście wniosków, a następnie kliknij na odpowiedni przycisk.

**Uwaga!** Nie odblokujesz wniosku, który został udostępniony w profilu dla innego konta w aplikacji. Warunkiem tego jest również blokada tego wniosku na koncie, któremu profil został udostępniony.

-  Edytuj wniosek. Kliknięcie na tę ikonę spowoduje wejście w tryb edycji wybranego wcześniej na liście wniosku o dofinansowanie.
-  Wygeneruj podgląd wniosku. Za pomocą tej funkcji możesz wygenerować wersję roboczą wniosku o dofinansowanie. Plik tak wygenerowanego wniosku nie będzie zawierał sumy kontrolnej.
-  Zmień nazwę wniosku. Umożliwia zmianę nazwy pliku wniosku o dofinansowanie.
-  Usuń wniosek. Korzystając z tej opcji trwale usuwasz wniosek z systemu.

W zakładce tej dodatkowo dostępne są informacje o poszczególnych utworzonych wnioskach:

1. **Nazwa** – uzupełniania w momencie tworzenia wniosku.
2. **Autor** – pole to uzupełniane jest zależnie od właściciela profilu, w ramach którego został wniosek utworzony.
3. **Data utworzenia** – data i godzina utworzenia wniosku o dofinansowanie.
4. **Data edycji** – data i godzina ostatniej edycji pliku wniosku.

5. **Stan** – informacja w formie graficznej o zablokowaniu/odblokowaniu wniosku oraz czy został do końca wypełniony i nie zawiera błędów uniemożliwiających utworzenie projektu.
6. **Numer naboru** – numer naboru, w ramach którego wniosek został utworzony.

## Zakładka Projekty

W zakładce tej przygotujesz, z wcześniej poprawnie uzupełnionego wniosku, projekt. Projektu nie utworzysz z pliku wniosku o dofinansowanie, który nie został poprawnie i do końca uzupełniony oraz w momencie kiedy nabór został już zakończony.

Opis dostępnych funkcji:



Utwórz nowy projekt. Umożliwia utworzenie nowego projektu. Warunkiem jest poprawnie uzupełnienie formularza wniosku o dofinansowanie w zakładce Wnioski. Po kliknięciu na przycisk, pojawi się nowe okno, w którym należy wybrać plik wniosku z listy rozwijanej. Po wybraniu wniosku należy kliknąć na przycisk „Utwórz projekt”. Na liście projektów pojawi się dodany projekt o statusie „Wersja robocza”.



Szczegóły projektu. Po kliknięciu na przycisk ukaże się nowa strona z podziałem na dwie zakładki:

1. Szczegóły. W tej zakładce znajdują się podstawowe informacje o projekcie oraz informacje o ocenie projektu przez pracownika IZ/IP.
2. Wnioski. Tutaj znajduje się lista wszystkich plików wersji danego projektu, a więc wniosek pierwotny oraz jego korekty.

W tej zakładce dostępne są dodatkowe opcje:



Wygeneruj podgląd wniosku. Funkcja pozwalająca wygenerować plik PDF projektu z sumą kontrolną.



Zarządzaj załącznikami do wniosku. Po kliknięciu na przycisk, system przerzuci cię do strony, na której możesz zarządzać załącznikami do wniosku. A więc dodawać i usuwać pliki załączników.



Zablokuj projekt. Kliknij na ikonę jeśli chcesz zablokować w ramach tego profilu projekt w celu jego przesłania do IZ/IP lub edycji.



Odblokuj projekt. Odblokowanie projektu jest niezbędne w celu jego udostępnieniu innemu kontu w ramach systemu.



Dołącz podpisany elektronicznie plik dokumentacji projektu. Funkcja umożliwia dołączenie do składanej dokumentacji projektu do IZ/IP, gotowego pliku projektu podpisanego elektronicznie przez osoby upoważnione.







Złóż dokumentację projektu do IZ/IP. Za pomocą tego przycisku należy zatwierdzić ostateczną wersję projektu. Zatwierdzony projekt zmieni swój status na „Złożony”.



Wygeneruj podgląd dokumentacji projektu złożonej do IZ/IP. Funkcjonalność umożliwia wygenerowanie pliku PDF złożonego do IZ/IP projektu z sumą kontrolną.

## Załącznik nr 3 do Regulaminu wyboru projektów nr FEOP.05.01.00-IP.00-001/23

-  Wyświetl listę załączników do projektu. Umożliwia wyświetlenie w formie okna listy załączonych do projektu dokumentów.
-  Wycofaj ostatnią dokumentację projektu złożoną do IZ/IP. Za pomocą tego przycisku możesz wycofać w systemie projekt jedynie o statusie „Złożony”. Status ten bowiem wskazuje, że projekt nie został jeszcze zarejestrowany w systemie przez pracownika w IZ/IP. Wycofany projekt przyjmuje status „Wersja robocza”.
-  Korekta. Używając tej funkcji możesz dokonać korekty na projekcie. Korekty możesz dokonać jedynie na projektach o statusie „Korekta nazwa\_oceny” lub „W korekcie nazwa\_oceny”.
-  Usuń projekt. Przy pomocy tego przycisku możesz trwale usunąć projekt z systemu. Można usuwać projekty jedynie o statusie „Wersja robocza”.





W zakładce tej dodatkowo dostępne są informacje o poszczególnych utworzonych projektach:

1. **Tytuł** – pole prezentuje tytuł twojego projektu.
2. **Status** – w tym polu znajduje się status projektu. Status będzie cię informował na jakim etapie oceny znajduje się projekt.
3. **Numer** – jest nadawany dla projektu w momencie przyjęcia go przez pracownika IZ/IP.
4. **Data zatwierdzenia / wpływu** – pole prezentuje daty zatwierdzenia projektu przez ciebie oraz datę przyjęcia projektu przez pracownika IZ/IP.
5. **Stan** – informacja w formie graficznej o zablokowaniu/odblokowaniu projektu.
6. **Numer naboru** – pole prezentuje numer naboru, w ramach którego jest składany projekt.

### Zarządzanie załącznikami do wniosku

Funkcja zarządzania załącznikami pozwoli ci na dodawanie załączników do gotowego projektu. Załączniki można dodawać wyłącznie dla projektów o statusie „Wersja robocza” oraz „Korekta nazwa\_oceny” i „W korekcie nazwa\_oceny”.

Opis dostępnych funkcji:

-  Wyświetl listę wymaganych załączników. Po kliknięciu na przycisk, w nowym oknie otworzy się lista wszystkich wymaganych załączników w ramach naboru.
-  Powiąż załącznik z wnioskiem. Pozwala na wybór i powiązanie załączników do przygotowanego projektu. Lista załączników jest prezentowana w formie listy rozwijanej. Na liście będą się znajdować wszystkie załączniki, które były wcześniej dodane w zakładce „Repozytorium”.
-  Odepnij załącznik od wniosku. Funkcja pozwala na usunięcie wcześniej powiązanego z projektem załącznika. Odpięcie załącznika można wykonać dla projektów o statusie „Wersja robocza” oraz „Korekta nazwa\_oceny” i „W korekcie nazwa\_oceny”.
-  Pobierz załącznik. Funkcja pozwala na pobranie i zapisanie na swoim komputerze powiązanego z projektem załącznika.


W zakładce tej dostępne są informacje o powiązanych z projektem załącznikach:

1. **Nazwa** – nazwa załącznika powiązanego z projektem. Nazwa jest podawana w zakładce „Repozytorium”.
2. **Opis** – opis załączonego do projektu pliku załącznika. Opis załącznika jest uzupełniany w zakładce „Repozytorium”.
3. **Typ** – pole określa jaki jest to typ załączonego pliku. System dopuszcza załączanie plików o następujących typach: PDF, DOC, DOCX, ODT, XLS, XLSX, ODS, JPG, JPEG, PNG, ZIP, RAR, 7Z.
4. **Rozmiar** – informacja o rozmiarze powiązanego z projektem załącznika.

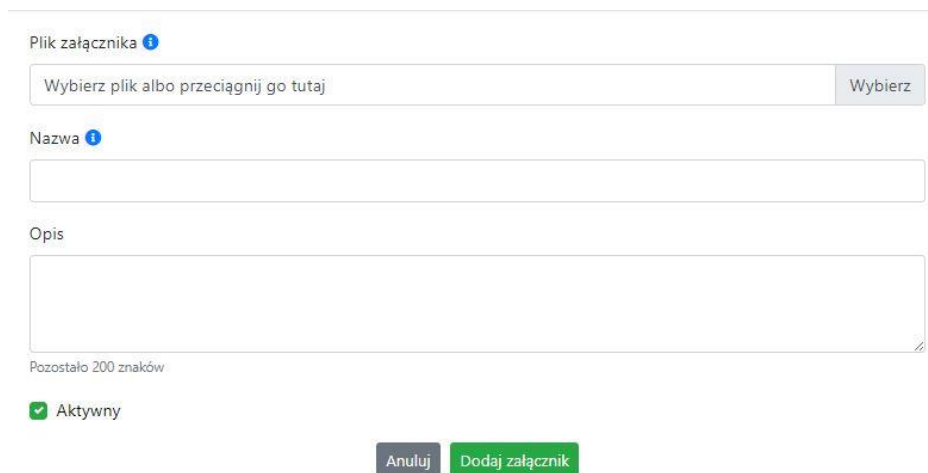
### Zakładka Repozytorium załączników

Repozytorium załączników pozwoli ci na przygotowanie dokumentów niezbędnych do powiązania z przygotowanym projektem. Umieszczone tutaj dokumenty należy powiązać z projektem poprzez funkcjonalność „Zarządzanie załącznikami do wniosku”.

Opis dostępnych funkcji:

-  Dodaj nowy załącznik. Za pomocą tego przycisku możesz dodawać pliki załączników do repozytorium.

#### Dodanie nowego załącznika



Plik załącznika ⓘ

Wybierz plik albo przeciągnij go tutaj Wybierz

Nazwa ⓘ

Opis

Pozostało 200 znaków

Aktywny

Anuluj Dodaj załącznik

W nowym oknie dodaj plik załącznika w odpowiednim formacie, a następnie uzupełnij pola z nazwą oraz opisem załącznika.

**Sugerujemy aby nazwa załącznika była czytelna i jednoznacznie umożliwiła jego szybką identyfikację w repozytorium dokumentów. Pole „Opis” jest dodatkową opcją do uzupełnienia w celu lepszej identyfikacji pliku załącznika. Opis w sposób syntetyczny powinien wskazywać czego dotyczy załączony plik.**





## Załącznik nr 3 do Regulaminu wyboru projektów nr FEOP.05.01.00-IP.00-001/23

Poniżej przykłady nazwy załącznika w repozytorium dokumentów:

**ŹLE** – zal\_3 biz. pl.

**DOBRE** – Załącznik nr 3. Biznesplan projektu


Na samym końcu zaznacz opcję „Aktywny” aby móc dodać ten załącznik do dokumentacji projektu. Opcję tę w każdej chwili będziesz mógł odznaczyć. Plik nie będzie wtedy widoczny na liście załączników do dodania w funkcji „Zarządzanie załącznikami do wniosku”.

-  Edytuj załącznik. Za pomocą tej funkcji możesz edytować pola nazwy i opisu pliku załącznika. Jeżeli plik załącznika jest powiązany z projektem, pola te są zablokowane do edycji. Ponadto możesz ustawić plik jako aktywny/nieaktywny.
-  Pobierz załącznik. Funkcja pozwala na pobranie na swój komputer, wybranego z listy repozytorium, pliku załącznika.
-  Wyświetl listę powiązanych dokumentów. Za pomocą tej funkcji możesz podejrzeć listę swoich projektów, z którymi jest powiązany dany plik załącznika.
-  Usuń załącznik. Funkcja umożliwia usunięcie załącznika z repozytorium. System uniemożliwia usunięcie załącznika powiązanego z projektem.

W zakładce tej dostępne są informacje o plikach załączników:

1. **Nazwa** – nazwa pliku załącznika. Nazwa jest podawana w momencie dodania pliku załącznika do repozytorium.
2. **Opis** – opis pliku załącznika jest podawana w momencie dodawania pliku załącznika do repozytorium.
3. **Data dodania** – data dodania pliku załącznika do repozytorium.
4. **Stan** – oznaczenie czy plik załącznika jest ustawiony na aktywny/nieaktywny.
5. **Typ** – rodzaj załącznika. System dopuszcza dodawanie załączników o rozszerzeniach: PDF, DOC, DOCX, ODT, XLS, XLSX, ODS, JPG, JPEG, PNG, ZIP, RAR, 7Z.
6. **Rozmiar** – rozmiar oddanego pliku załącznika.
7. **Autor** – w polu tym znajduje się informacja o autorze konta, z którego został dodany plik załącznika.

### Podpisywanie projektów


System umożliwia podłączenie podpisanego elektronicznie gotowego projektu. W celu podpisania elektronicznie dokumentu należy najpierw zaznaczyć go na liście projektów i kliknąć na przycisk  *Dołącz podpisany elektronicznie plik dokumentacji projektu* aby pobrać go na swój komputer.


### Dołączenie podpisanego elektronicznie pliku dokumentacji projektu

|       |        |
|-------|--------|
| Tytuł | podpis |
|-------|--------|


**Informacje:**


- w celu złożenia projektu do IZ/IP konieczne jest dołączenie pliku PDF z dokumentacją projektu opatrzonego podpisem elektronicznym w formacie PAdES;
- plik dokumentacji projektu w formacie PDF należy pobrać na dysk, a następnie podpisać elektronicznie przy użyciu podpisu zaufanego lub certyfikatu kwalifikowanego;
- podpisany elektronicznie plik dokumentacji projektu w formacie PDF należy wczytać do systemu.

Pobranie pliku PDF z dokumentacją projektu 

Podpisany elektronicznie plik dokumentacji projektu 

Wybierz plik albo przeciągnij go tutaj Wybierz

Anuluj Dołącz plik 

W nowym oknie należy kliknąć na przycisk  aby pobrać plik PDF z dokumentacją projektu.

Pobrany plik projektu będzie oznaczony sumą kontrolną. Plik dokumentacji projektu można podpisać:

1. Profilem zaufanym z poziomu usługi „Podpisz dokument elektronicznie”, która dostępna jest pod adresem:

**<https://moj.gov.pl/nforms/signer/upload?xFormsAppName=SIGNER>**

2. Podpisem kwalifikowanym z poziomu oprogramowania dedykowanego przez dostawcę certyfikatu kwalifikowanego.

**Uwaga! Plik PDF projektu należy podpisać podpisem kwalifikowanym lub profilem zaufanym wyłącznie w formacie PAdES.**

Podpisany elektronicznie dokument należy następnie dołączyć do projektu i kliknąć na przycisk „Dołącz plik”.

Tak przygotowana dokumentacja projektu jest gotowa do wysłania do IZ/IP.

**Uwaga! Przy podpisywaniu projektu istotna jest kolejność wykonywanych czynności. W pierwszej kolejności należy dołączyć/połączyć wszystkie pliki załączników do projektu. Następnie pobrać plik projektu z sumą kontrolną. Podpisać go elektronicznie i załączyć do dokumentacji. Odstępstwo od tej kolejności skutkować będzie komunikatem walidacyjnym systemu i brakiem możliwości załączenia podpisanego elektronicznie projektu.**

### Zakładka Witryny

W zakładce tej znajdują się linki do witryn związanych z funduszami europejskimi oraz samorządem województwa:

1. Samorząd Województwa Opolskiego.
2. Serwis FEO 2021-2027
3. Portal Funduszy Europejskich
4. Elektroniczna Platforma Usług Administracji Publicznej.

## Zakładka Aktualności

Tutaj znajdziesz informacje na poniższe tematy:

1. Aktualności – informacje na temat aplikacji Panel Wnioskodawcy FEO 2021-2027.
2. Nabory – informacje na temat aktualnych naborów. Informacje na temat naborów zakończonych nie są prezentowane.

## Zakładka Pomoc

W zakładce tej znajdują się informacje:

1. O systemie.
2. Polityka prywatności.
3. Instrukcja obsługi.
4. Regulamin serwisu.
5. Deklaracja dostępności.



Fundusze Europejskie  
dla Opolskiego



Rzeczpospolita  
Polska

Dofinansowane przez  
Unię Europejską



## Załącznik nr 4

**Kryteria wyboru projektów dla Działania 5.1 *Aktywizacja zawodowa osób pozostających bez zatrudnienia realizowana przez PUP* w ramach Priorytetu 5 Fundusze Europejskie wspierające opolski rynek pracy i edukację FEO 2021-2027**

**Zakres: Europejski Fundusz Społeczny Plus**

Opole, maj 2023 r.



## **FORMALNE KRYTERIA WYBORU PROJEKTÓW DLA DZIAŁANIA 5.1 AKTYWIZACJA ZAWODOWA OSÓB POZOSTAJĄCYCH BEZ ZATRUDNIENIA REALIZOWANA PRZEZ PUP FEO 2021-2027**

**Zakres: Europejski Fundusz Społeczny Plus**

| <b>Kryteria formalne</b> |  |   |                                 |
|--------------------------|--|---|---------------------------------|
| <b>LP</b>                | <b>Nazwa kryterium</b>   | <b>Definicja</b>  | <b>Opis znaczenia kryterium</b> |
| 1                        | 2  | 3   | 4                               |
| 1.                       | Wniosek o dofinansowanie projektu został podpisany w sposób zgodny z Instrukcją wypełniania wniosku o dofinansowanie projektu w ramach programu regionalnego Fundusze Europejskie dla Opolskiego 2021-2027 (zakres EFS+) | <p>W ramach kryterium weryfikuje się czy wniosek o dofinansowanie projektu został prawidłowo podpisany zgodnie z zapisami Instrukcji wypełniania wniosku o dofinansowanie projektu w ramach programu regionalnego Fundusze Europejskie dla Opolskiego 2021-2027 (zakres EFS+).</p> <p>Kryterium jest weryfikowane na podstawie zapisów wniosku o dofinansowanie i/lub wyjaśnień udzielonych przez Wnioskodawcę i/lub informacji dotyczących projektu pozyskanych w inny sposób.</p> | Kryterium bezwzględne (0/1)     |

| <b>Kryteria formalne</b> |  |   |                                 |
|--------------------------|--|---|---------------------------------|
| <b>LP</b>                | <b>Nazwa kryterium</b>   | <b>Definicja</b>  | <b>Opis znaczenia kryterium</b> |
| 1                        | 2  | 3   | 4                               |
| 2.                       | Wnioskodawca uprawniony do składania wniosku.                          | <p>Rodzaj potencjalnych beneficjentów określony w Szczegółowym Opisie Priorytetów Programu FEO 2021-2027 (dokument aktualny na dzień zatwierdzenia przez Zarząd Województwa Opolskiego Regulaminu wyboru projektów).</p> <p>Kryterium jest weryfikowane na podstawie zapisów wniosku o dofinansowanie i/lub wyjaśnień udzielonych przez Wnioskodawcę i/lub informacji dotyczących projektu pozyskanych w inny sposób.</p> | Kryterium bezwzględne (0/1)     |
| 3.                       | Wnioskodawca nie podlega wykluczeniu z ubiegania się o dofinansowanie. | <p>W ramach kryterium weryfikuje się czy Wnioskodawca nie podlega wykluczeniu na podstawie:</p> <ul style="list-style-type: none"> <li>- art. 207 ust. 4 ustawy z dnia 27 sierpnia 2009 r. o finansach publicznych,</li> <li>- art. 12 ustawy z dnia 15 czerwca 2012 r. o skutkach powierzania wykonywania pracy cudzoziemcom przebywającym wbrew przepisom na terytorium Rzeczypospolitej Polskiej,</li> </ul>           | Kryterium bezwzględne (0/1)     |

| <b>Kryteria formalne</b> |   |  |                                 |
|--------------------------|---|--|---------------------------------|
| <b>LP</b>                | <b>Nazwa kryterium</b>  | <b>Definicja</b>   | <b>Opis znaczenia kryterium</b> |
| 1                        | 2   | 3  | 4                               |
|                          |   | <p>- art. 9 ustawy z dnia 28 października 2002 r. o odpowiedzialności podmiotów zbiorowych za czyny zabronione pod groźbą kary.</p> <p>Kryterium jest weryfikowane na podstawie zapisów wniosku o dofinansowanie i/lub wyjaśnień udzielonych przez Wnioskodawcę i/lub informacji dotyczących projektu pozyskanych w inny sposób.</p>                                   |                                 |
| 4.                       | Wnioskodawca określił wartość docelową większą od zera dla wszystkich wybranych wskaźników w projekcie. | <p>Wnioskodawca określa wartość docelową większą od zera dla wszystkich wybranych wskaźników w projekcie.</p> <p>Kryterium nie dotyczy wskaźników horyzontalnych.</p> <p>Kryterium jest weryfikowane na podstawie zapisów wniosku o dofinansowanie i/lub wyjaśnień udzielonych przez Wnioskodawcę i/lub informacji dotyczących projektu pozyskanych w inny sposób.</p> | Kryterium bezwzględne (0/1)     |
| 5.                       | Projekt, którego łączna wartość wyrażona w PLN nie przekracza równowartości 200 tys. EUR                | W projekcie którego łączna wartość wyrażona w PLN nie przekracza równowartości 200 tys. EUR (do przeliczenia ww. kwoty na PLN należy stosować miesięczny obrachunkowy kurs wymiany stosowany przez KE  | Kryterium bezwzględne (0/1)     |

| <b>Kryteria formalne</b> |   |  |                                 |
|--------------------------|---|--|---------------------------------|
| <b>LP</b>                | <b>Nazwa kryterium</b>  | <b>Definicja</b>   | <b>Opis znaczenia kryterium</b> |
| 1                        | 2   | 3  | 4                               |
|                          | rozliczany jest z zastosowaniem uproszczonych metod rozliczania wydatków wskazanych w Regulaminie wyboru projektów. | aktualny na dzień ogłoszenia o naborze) następuje weryfikacja obowiązku zastosowania uproszczonych metod rozliczania wydatków wskazanych w regulaminie wyboru projektów.<br><br>Kryterium jest weryfikowane na podstawie zapisów wniosku o dofinansowanie i/lub wyjaśnień udzielonych przez Wnioskodawcę i/lub informacji dotyczących projektu pozyskanych w inny sposób.  |                                 |
| 6.                       | Projekt nie został fizycznie ukończony lub w pełni wdrożony przed złożeniem wniosku o dofinansowanie.               | W ramach kryterium weryfikuje się, czy projekt nie został fizycznie ukończony lub w pełni wdrożony przed złożeniem wniosku o dofinansowanie.<br><br>Na podstawie art. 63 ust 6 Rozporządzenia Parlamentu Europejskiego i Rady (UE) nr 2021/1060 z 24 czerwca 2021 r. projekty nie zostaną wybrane do wsparcia z Funduszy, w przypadku gdy zostały fizycznie ukończone lub w pełni wdrożone przed złożeniem wniosku o dofinansowanie w ramach programu, niezależnie od tego, czy dokonano wszystkich powiązanych płatności. | Kryterium bezwzględne (0/1)     |

| <b>Kryteria formalne</b> |                        |   |                                 |
|--------------------------|------------------------|---|---------------------------------|
| <b>LP</b>                | <b>Nazwa kryterium</b> | <b>Definicja</b>  | <b>Opis znaczenia kryterium</b> |
| 1                        | 2                      | 3   | 4                               |
|                          |                        | Kryterium jest weryfikowane na podstawie zapisów wniosku o dofinansowanie i/lub wyjaśnień udzielonych przez Wnioskodawcę i/lub informacji dotyczących projektu pozyskanych w inny sposób. |                                 |

**MERYTORYCZNE UNIWERSALNE KRYTERIA WYBORU PROJEKTÓW DLA DZIAŁANIA 5.1  
AKTYWIZACJA ZAWODOWA OSÓB POZOSTAJĄCYCH BEZ ZATRUDNIENIA REALIZOWANA  
PRZEZ PUP**

**FEO 2021-2027**

**Zakres: Europejski Fundusz Społeczny Plus**

| <b>Kryteria merytoryczne uniwersalne</b> |   |   |                                 |
|--|---|---|---------------------------------|
| <b>LP</b>                                | <b>Nazwa kryterium</b>  | <b>Definicja</b>  | <b>Opis znaczenia kryterium</b> |
| 1  | 2   | 3   | 4                               |
| 1.                                       | Wniosek o dofinansowanie projektu został podpisany w sposób zgodny z Instrukcją wypełniania wniosku o dofinansowanie projektu w ramach programu regionalnego Fundusze Europejskie dla | W ramach kryterium weryfikuje się czy wniosek o dofinansowanie projektu został prawidłowo podpisany zgodnie z zapisami Instrukcji wypełniania wniosku o dofinansowanie projektu w ramach programu regionalnego Fundusze Europejskie dla Opolskiego 2021-2027 (zakres EFS+). | Kryterium bezwzględne (0/1)     |

| <b>Kryteria merytoryczne uniwersalne</b> |  |  |                                 |
|--|--|--|---------------------------------|
| <b>LP</b>                                | <b>Nazwa kryterium</b>   | <b>Definicja</b>   | <b>Opis znaczenia kryterium</b> |
| 1  | 2  | 3  | 4                               |
|  | Opolskiego 2021-2027 (zakres EFS+)   |  |                                 |
| 2.                                       | Wybrane wskaźniki są adekwatne do określonego na poziomie projektu celu/ typu projektu/ grupy docelowej. | <p>Sprawdza się, czy wybrane wskaźniki w sposób kompleksowy opisują zakres rzeczowy i charakter projektu, a także czy mierzą założone w nim cele/ grupy docelowe.</p> <p>Kryterium jest weryfikowane na podstawie zapisów wniosku o dofinansowanie i/lub wyjaśnień udzielonych przez Wnioskodawcę i/lub informacji dotyczących projektu pozyskanych w inny sposób.</p> | Kryterium bezwzględne (0/1)     |
| 3.                                       | Założone wartości docelowe wskaźników są realne do osiągnięcia.  | Sprawdza się realność przyjętych do osiągnięcia wartości docelowych wskaźników w odniesieniu przede wszystkim do: wartości finansowej projektu, czasu i miejsca realizacji, kondycji finansowej Wnioskodawcy oraz innych czynników istotnych dla realizacji przedsięwzięcia.   | Kryterium bezwzględne (0/1)     |

| <b>Kryteria merytoryczne uniwersalne</b> |   |   |                                 |
|--|---|---|---------------------------------|
| <b>LP</b>                                | <b>Nazwa kryterium</b>  | <b>Definicja</b>  | <b>Opis znaczenia kryterium</b> |
| 1  | 2   | 3   | 4                               |
|  |   | Kryterium jest weryfikowane na podstawie zapisów wniosku o dofinansowanie i/lub wyjaśnień udzielonych przez Wnioskodawcę i/lub informacji dotyczących projektu pozyskanych w inny sposób.   |                                 |
| 4.                                       | Projekt będzie miał pozytywny wpływ na zasadę równości szans i niedyskryminacji, w tym dostępności dla osób z niepełnoprawnościami. | Sprawdza się czy wniosek ma pozytywny wpływ na zasadę równości szans i niedyskryminacji, w tym dostępności dla osób z niepełnoprawnościami. Przez pozytywny wpływ rozumie się zapewnienie wsparcia bez jakiegokolwiek dyskryminacji ze względu na przesłanki określone w art. 9 Rozporządzenia ogólnego, w tym zapewnienie dostępności do oferowanego w projekcie wsparcia i rekrutacji dla wszystkich jego uczestników/uczestniczek oraz zapewnienie dostępności wszystkich produktów projektu (w tym także usług), które nie zostały uznane za neutralne oraz zapewnienie dostępnych form komunikacji z biurem projektu i informacji o projekcie dla wszystkich ich użytkowników/użytkowniczek – zgodnie ze standardami dostępności dla polityki spójności na lata 2021-2027. | Kryterium bezwzględne (0/1)     |



| <b>Kryteria merytoryczne uniwersalne</b> |  |  |                                 |
|--|--|--|---------------------------------|
| <b>LP</b>                                | <b>Nazwa kryterium</b>   | <b>Definicja</b>   | <b>Opis znaczenia kryterium</b> |
| 1  | 2  | 3  | 4                               |
|  |  | Kryterium jest weryfikowane na podstawie zapisów wniosku o dofinansowanie i/lub wyjaśnień udzielonych przez Wnioskodawcę i/lub informacji dotyczących projektu pozyskanych w inny sposób.  |                                 |
| 5.                                       | Projekt jest zgodny ze Standardem minimum realizacji zasady równości kobiet i mężczyzn w ramach projektów współfinansowanych z EFS+, który został określony w załączniku nr 1 do Wytucznych dotyczących realizacji zasad równościowych w ramach funduszy unijnych na lata 2021-2027. | <p>Sprawdza się czy we wniosku wskazano informacje potwierdzające zgodność planowanego projektu z zasadą równości kobiet i mężczyzn. Przy ocenie obowiązkowe jest zastosowanie standardu minimum. Standard minimum jest spełniony w przypadku uzyskania co najmniej 2 punktów.</p> <p>W przypadku projektów współfinansowanych z EFS+ nie ma możliwości zaznaczenia, że projekt jest neutralny.</p> <p>Kryterium jest weryfikowane na podstawie zapisów wniosku o dofinansowanie i/lub wyjaśnień udzielonych przez Wnioskodawcę i/lub informacji dotyczących projektu pozyskanych w inny sposób.</p> | Kryterium bezwzględne (0/1)     |
| 6.                                       | Zgodność z zasadą zrównoważonego rozwoju i   | Sprawdza się zgodność realizowanego projektu z zasadą zrównoważonego rozwoju oraz z zasadą „Do No Significant Harm” - „nie czynić poważnych szkód” (DNSH) w odniesieniu do wyznaczonych celów  | Kryterium bezwzględne (0/1)     |

| Kryteria merytoryczne uniwersalne |   |  |                          |
|-----------------------------------|---|--|--------------------------|
| LP                                | Nazwa kryterium                           | Definicja  | Opis znaczenia kryterium |
| 1                                 | 2   | 3  | 4                        |
|                                   | zasadą „nie czyn poważnych szkód” (DNSH). | <p>środowiskowych.</p> <p>Zgodnie z art. 9 ust. 4 rozporządzenia ogólnego cele funduszy są realizowane zgodnie z celem wspierania zrównoważonego rozwoju, określonym w art. 11 Traktat o funkcjonowaniu Unii Europejskiej (TFUE) oraz z uwzględnieniem celów ONZ dotyczących zrównoważonego rozwoju, a także porozumienia paryskiego i zasady „nie czyn poważnych szkód”.</p> <p>Jednym z narzędzi realizacji zasady zrównoważonego rozwoju w ramach realizowanych przedsięwzięć jest zastosowanie rozwiązań proekologicznych takich jak oszczędność energii i wody, czy powtórne wykorzystanie zasobów.</p> <p>Ze względu na charakter interwencji przewidzianej do realizacji w programie Fundusze Europejskie dla Opolskiego 2021-2027 - zakres EFS +, realizowane przedsięwzięcia są zgodne z zasadą DNSH.</p> <p>Ze względu na ich charakter przyjmuje się, że nie mają negatywnego wpływu na środowisko.</p> |                          |


| <b>Kryteria merytoryczne uniwersalne</b> |   |   |                                 |
|--|---|---|---------------------------------|
| <b>LP</b>                                | <b>Nazwa kryterium</b>  | <b>Definicja</b>  | <b>Opis znaczenia kryterium</b> |
| 1  | 2   | 3   | 4                               |
|  |   | <p>Zasada DNSH dotyczy wyłącznie projektów w których występują wydatki objęte cross-financingiem.</p> <p>Kryterium jest weryfikowane na podstawie zapisów wniosku o dofinansowanie i/lub wyjaśnień udzielonych przez Wnioskodawcę i/lub informacji dotyczących projektu pozyskanych w inny sposób.</p>  |                                 |
| 7.                                       | <p>Projekt jest zgodny z Kartą Praw Podstawowych Unii Europejskiej z dnia 26 października 2012 r. (Dz. Urz. UE C 326 z 26.10.2012, str. 391), w zakresie odnoszącym się do sposobu realizacji, zakresu projektu i Wnioskodawcy.</p> | <p>Sprawdza się czy we wniosku wskazano informacje potwierdzające zgodność projektu z Kartą Praw Podstawowych Unii Europejskiej z dnia 26 października 2012 r.</p> <p>W sytuacji, gdy beneficjentem jest jednostka samorządu terytorialnego (lub podmiot przez nią kontrolowany lub od niej zależny), weryfikuje się, czy nie podjęła jakichkolwiek działań dyskryminujących, sprzecznych z zasadami, o których mowa w art. 9 ust. 3 rozporządzenia nr 2021/1060.</p> <p>Zgodność projektu z Kartą Praw Podstawowych Unii Europejskiej z dnia 26 października 2012 r. na etapie oceny wniosku należy rozumieć jako brak sprzeczności pomiędzy zapisami projektu a wymogami tego dokumentu lub stwierdzenie, że te wymagania są neutralne wobec zakresu i zawartości projektu.</p> | Kryterium bezwzględne (0/1)     |

| <b>Kryteria merytoryczne uniwersalne</b> |  |  |                                 |
|--|--|--|---------------------------------|
| <b>LP</b>                                | <b>Nazwa kryterium</b>   | <b>Definicja</b>   | <b>Opis znaczenia kryterium</b> |
| 1  | 2  | 3  | 4                               |
|  |  | Kryterium jest weryfikowane na podstawie zapisów wniosku o dofinansowanie i/lub wyjaśnień udzielonych przez Wnioskodawcę i/lub informacji dotyczących projektu pozyskanych w inny sposób.  |                                 |
| 8.                                       | Projekt jest zgodny z Konwencją o Prawach Osób Niepełnosprawnych, sporządzoną w Nowym Jorku dnia 13 grudnia 2006 r., w zakresie odnoszącym się do sposobu realizacji, zakresu projektu i Wnioskodawcy. | <p>Sprawdza się czy we wniosku wskazano informacje potwierdzające zgodność projektu z Konwencją o Prawach Osób Niepełnosprawnych. Zgodność projektu z Konwencją o Prawach Osób Niepełnosprawnych, na etapie oceny wniosku należy rozumieć jako brak sprzeczności pomiędzy zapisami projektu a wymogami tego dokumentu lub stwierdzenie, że te wymagania są neutralne wobec zakresu i zawartości projektu.</p> <p>Kryterium jest weryfikowane na podstawie zapisów wniosku o dofinansowanie i/lub wyjaśnień udzielonych przez Wnioskodawcę i/lub informacji dotyczących projektu pozyskanych w inny sposób.</p> | Kryterium bezwzględne (0/1)     |

| <b>Kryteria merytoryczne uniwersalne</b> |   |  |                                 |
|--|---|--|---------------------------------|
| <b>LP</b>                                | <b>Nazwa kryterium</b>  | <b>Definicja</b>   | <b>Opis znaczenia kryterium</b> |
| 1  | 2   | 3  | 4                               |
| 9.                                       | Czy projekt jest zgodny ze Szczegółowym Opisem Priorytetów Programu FEO 2021-2027 (dokument aktualny na dzień zatwierdzenia przez Zarząd Województwa Opolskiego regulaminu wyboru projektów) w zakresie zgodności z kartą działania, którego nabór dotyczy oraz z regulaminem wyboru projektów. | <p>Sprawdza się zgodność projektu m. in z:</p> <ul style="list-style-type: none"> <li>- opisem działania;</li> <li>- dopuszczalnym limitem cross-financingu (%);</li> <li>- minimalnym wkładem własnym beneficjenta;</li> <li>- maksymalnym % poziomem dofinansowania wydatków kwalifikowalnych w projekcie (środki UE);</li> <li>- maksymalnym % poziomem dofinansowania całkowitego wydatków kwalifikowalnych w projekcie;</li> <li>- innymi warunkami realizacji projektów.</li> </ul> <p>Kryterium jest weryfikowane na podstawie zapisów wniosku o dofinansowanie i/lub wyjaśnień udzielonych przez Wnioskodawcę i/lub informacji dotyczących projektu pozyskanych w inny sposób.</p> | Kryterium bezwzględne (0/1)     |
| 10.                                      | Kwalifikowalność wydatków projektu.   | <p>Sprawdza się czy wszystkie wydatki planowane w związku z realizacją projektu:</p> <ul style="list-style-type: none"> <li>– są racjonalne i niezbędne do realizacji celów projektu,</li> <li>– są zgodne z cenami rynkowymi,</li> </ul>  | Kryterium bezwzględne (0/1)     |

| Kryteria merytoryczne uniwersalne |   |  |                             |
|-----------------------------------|---|--|-----------------------------|
| LP                                | Nazwa kryterium   | Definicja  | Opis znaczenia kryterium    |
| 1                                 | 2   | 3  | 4                           |
|                                   |   | <ul style="list-style-type: none"> <li>– są zgodne z Wytycznymi dotyczącymi kwalifikowalności wydatków na lata 2021-2027 (dokument aktualny na dzień zatwierdzenia przez Zarząd Województwa Opolskiego regulaminu wyboru projektów),</li> <li>– są zgodne ze Szczegółowym Opiszem Priorytetów Programu FEO 2021-2027 (dokument aktualny na dzień zatwierdzenia przez Zarząd Województwa Opolskiego regulaminu wyboru projektów).</li> </ul> <p>Weryfikuje się również trafność doboru wskaźników dla rozliczenia kwot ryczałtowych (jeśli dotyczy).</p> <p>Kryterium jest weryfikowane na podstawie zapisów wniosku o dofinansowanie i/lub wyjaśnień udzielonych przez Wnioskodawcę i/lub informacji dotyczących projektu pozyskanych w inny sposób.</p> |                             |
| 11.                               | Zgodność projektu z zasadami dotyczącymi pomocy publicznej/pomocy de minimis (jeśli dotyczy). | W ramach kryterium będzie weryfikowana zgodność projektu z warunkami wsparcia dotyczącymi pomocy publicznej/pomocy de minimis, wynikającymi z rozporządzenia Ministra Funduszy i Polityki Regionalnej z dnia 20 grudnia 2022 r. w sprawie udzielania pomocy de minimis oraz pomocy publicznej w ramach programów   | Kryterium bezwzględne (0/1) |

| <b>Kryteria merytoryczne uniwersalne</b> |                        |   |                                 |
|--|------------------------|---|---------------------------------|
| <b>LP</b>                                | <b>Nazwa kryterium</b> | <b>Definicja</b>  | <b>Opis znaczenia kryterium</b> |
| 1  | 2                      | 3   | 4                               |
|  |                        | <p><i>finansowanych z Europejskiego Funduszu Społecznego Plus (EFS+) na lata 2021–2027 (dokument aktualny na dzień zatwierdzenia przez Zarząd Województwa Opolskiego regulaminu wyboru projektów).</i></p> <p>Kryterium jest weryfikowane na podstawie zapisów wniosku o dofinansowanie i/lub wyjaśnień udzielonych przez Wnioskodawcę i/lub informacji dotyczących projektu pozyskanych w inny sposób.</p> |                                 |



Załącznik do Uchwały Nr 19  
KM FEO 2021-2027  
z dnia 2 marca 2023 r.

## **KRYTERIA MERYTORYCZNE SZCZEGÓŁOWE DLA DZIAŁANIA 5.1 AKTYWIZACJA ZAWODOWA OSÓB POZOSTAJĄCYCH BEZ ZATRUDNIENIA REALIZOWANA PRZEZ PUP FEO 2021-2027**

**Zakres: Europejski Fundusz Społeczny Plus**




| <b>Oś priorytetowa</b>                             | <b>5 Fundusze Europejskie wspierające opolski rynek pracy i edukację</b>                    |  |                                 |
|--|---|--|---------------------------------|
| <b>Działanie</b>                                   | <b>5.1 Aktywizacja zawodowa osób pozostających bez zatrudnienia realizowana przez PUP</b>   |  |                                 |
| <b>Kryteria merytoryczne szczegółowe (TAK/NIE)</b> |   |  |                                 |
| <b>LP</b>  | <b>Nazwa kryterium</b>  | <b>Definicja</b>   | <b>Opis znaczenia kryterium</b> |
| 1  | 2   | 3  | 4                               |
| 1.   | Projekt zakłada, iż co najmniej 25% grupy docelowej stanowią osoby młode w wieku 18-29 lat. | <p>Wprowadzenie kryterium wyniku z konieczności objęcia wsparciem w pierwszej kolejności grup znajdujących się w szczególnie trudnej sytuacji na rynku pracy, tj. osób młodych w wieku 18-29 lat.</p> <p>Ponadto wprowadzenie kryterium wyniku z konieczności osiągnięcia określonych wartości wskaźnika produktu.</p> <p>Osoby młode w wieku 18-29 lat to osoby kwalifikujące się do projektu od dnia, w którym przypadają 18 urodziny do dnia poprzedzającego 30 urodziny.</p> <p>Wiek uczestników określany jest na podstawie daty urodzenia (dzień, miesiąc, rok) i ustalany w dniu rozpoczęcia udziału w projekcie, tj. w momencie rozpoczęcia udziału w pierwszej formie wsparcia w projekcie.</p> | Kryterium bezwzględne (0/1)     |

| <b>Oś priorytetowa</b>                             | <b>5 Fundusze Europejskie wspierające opolski rynek pracy i edukację</b>   |  |                                    |
|--|--|--|------------------------------------|
| <b>Działanie</b>                                   | <b>5.1 Aktywizacja zawodowa osób pozostających bez zatrudnienia realizowana przez PUP</b>  |  |                                    |
| <b>Kryteria merytoryczne szczegółowe (TAK/NIE)</b> |  |  |                                    |
| <b>LP</b>  | <b>Nazwa kryterium</b>   | <b>Definicja</b>   | <b>Opis znaczenia kryterium</b>    |
| 1  | 2  | 3  | 4                                  |
|  |  | <p>Kryterium weryfikowane na podstawie zapisów wniosku o dofinansowanie.</p> <p>Ocena kryterium może skutkować wezwaniem do uzupełnienia/poprawienia projektu w części dotyczącej spełnienia tego kryterium.</p>   |                                    |
| 2.   | <p>Wsparcie dla osób młodych do 29 roku życia, które są bezrobotne jest udzielane w projekcie zgodnie ze standardami określonymi w Planie realizacji Gwarancji dla młodzieży w Polsce, tzn. w ciągu czterech miesięcy od dnia przystąpienia do projektu osobom młodym zostanie</p> | <p>Wprowadzenie kryterium wynika z konieczności objęcia wsparciem w pierwszej kolejności grup znajdujących się w szczególnie trudnej sytuacji na rynku pracy, tj. osób młodych w wieku 18-29 lat przy jednoczesnym zapewnieniu im dobrej jakościowo oferty zatrudnienia, przyuczenia do zawodu, stażu lub dalszego kształcenia - dostosowanej do ich indywidualnych potrzeb i sytuacji w ciągu 4 miesięcy od dnia przystąpienia do projektu.</p> <p>Głównym celem realizacji działań określonych w Gwarancjach dla</p> | <p>Kryterium bezwzględne (0/1)</p> |

| <b>Oś priorytetowa</b>                             | <b>5 Fundusze Europejskie wspierające opolski rynek pracy i edukację</b>  |  |                                 |
|--|---|--|---------------------------------|
| <b>Działanie</b>                                   | <b>5.1 Aktywizacja zawodowa osób pozostających bez zatrudnienia realizowana przez PUP</b>   |  |                                 |
| <b>Kryteria merytoryczne szczegółowe (TAK/NIE)</b> |   |  |                                 |
| <b>LP</b>  | <b>Nazwa kryterium</b>  | <b>Definicja</b>   | <b>Opis znaczenia kryterium</b> |
| 1  | 2   | 3  | 4                               |
|  | zapewniona wysokiej jakości oferta zatrudnienia, dalszego kształcenia, przyuczenia do zawodu, stażu lub inna forma pomocy prowadząca do aktywizacji zawodowej.    | <p>młodzieży jest poprawa sytuacji młodych ludzi na rynku pracy które mogłyby na ten rynek powrócić.</p> <p>Kryterium weryfikowane na podstawie zapisów wniosku o dofinansowanie.</p> <p>Ocena kryterium może skutkować wezwaniem do uzupełnienia/poprawienia projektu w części dotyczącej spełnienia tego kryterium.</p>  |                                 |
| 3.   | Projekt zakłada, że udział w projekcie osoby młodej w wieku 18-29 lat każdorazowo będzie poprzedzony oceną umiejętności cyfrowych, a w razie potrzeby poziom tych | <p>Do oceny umiejętności cyfrowych (a w razie potrzeby – uzupełnienia poziomu kompetencji) zostanie wykorzystane „Europejskie narzędzie do oceny poziomu kompetencji cyfrowych” (<a href="https://europa.eu/europass/digitalskills/screen/questionnaire/generic">https://europa.eu/europass/digitalskills/screen/questionnaire/generic</a>) lub inne narzędzie rekomendowane przez ministra właściwego do spraw pracy.</p> | Kryterium bezwzględne (0/1)     |

| <b>Oś priorytetowa</b>                             | <b>5 Fundusze Europejskie wspierające opolski rynek pracy i edukację</b>                  |  |                                 |
|--|---|--|---------------------------------|
| <b>Działanie</b>                                   | <b>5.1 Aktywizacja zawodowa osób pozostających bez zatrudnienia realizowana przez PUP</b> |  |                                 |
| <b>Kryteria merytoryczne szczegółowe (TAK/NIE)</b> |   |  |                                 |
| <b>LP</b>  | <b>Nazwa kryterium</b>  | <b>Definicja</b>   | <b>Opis znaczenia kryterium</b> |
| 1  | 2   | 3  | 4                               |
|  | kompetencji zostanie uzupełniony.   | Kryterium weryfikowane na podstawie zapisów wniosku o dofinansowanie.<br><br>Ocena kryterium może skutkować wezwaniem do uzupełnienia/poprawienia projektu w części dotyczącej spełnienia tego kryterium.  |                                 |
| 4.   | Projekt zakłada, iż co najmniej 40 % grupy docelowej stanowią kobiety.                    | Wprowadzenie kryterium wynika z konieczności objęcia wsparciem w pierwszej kolejności grup znajdujących się w szczególnie trudnej sytuacji na rynku pracy tj. kobiet.<br><br>Kryterium weryfikowane na podstawie zapisów wniosku o dofinansowanie.<br><br>Ocena kryterium może skutkować wezwaniem do uzupełnienia/poprawienia projektu w części dotyczącej spełnienia tego kryterium. | Kryterium bezwzględne (0/1)     |

| <b>Oś priorytetowa</b>                             | <b>5 Fundusze Europejskie wspierające opolski rynek pracy i edukację</b>   |   |                                 |
|--|--|---|---------------------------------|
| <b>Działanie</b>                                   | <b>5.1 Aktywizacja zawodowa osób pozostających bez zatrudnienia realizowana przez PUP</b>  |   |                                 |
| <b>Kryteria merytoryczne szczegółowe (TAK/NIE)</b> |  |   |                                 |
| <b>LP</b>  | <b>Nazwa kryterium</b>   | <b>Definicja</b>  | <b>Opis znaczenia kryterium</b> |
| 1  | 2  | 3   | 4                               |
| 5.   | Projekt zakłada, że dla minimum 12 % grupy docelowej zostanie zaplanowana forma wsparcia w postaci przyznania jednorazowych środków na podjęcie działalności gospodarczej. | <p>Wprowadzenie kryterium wynika z konieczności osiągnięcia określonych wartości wskaźnika produktu.</p> <p>Kryterium weryfikowane na podstawie zapisów wniosku o dofinansowanie.</p> <p>Ocena kryterium może skutkować wezwaniem do uzupełnienia/poprawienia projektu w części dotyczącej spełnienia tego kryterium.</p> | Kryterium bezwzględne (0/1)     |



Rzeczpospolita  
Polska

Dofinansowane przez  
Unię Europejską



## ZAŁĄCZNIK NR 5

# LISTA WSKAŹNIKÓW PRODUKTU I REZULTATU FEO 2021-2027

## NA POZIOMIE PROJEKTU

**Opracowanie:**

Departament Programowania Funduszy Europejskich  
Urząd Marszałkowski Województwa Opolskiego  
Opole, maj 2023 r.

**Tabela 1** Zestawienie wskaźników EFS + na poziomie projektu FEO 2021-2027

| L.p.   | Nazwa wskaźnika  | Jednostka miary | Rodzaj wskaźnika | Typ wskaźnika | Inne uwagi | Definicja   |
|--|--|-----------------|------------------|---------------|------------|---|
| <b>Wskaźniki mierzone we wszystkich celach szczegółowych</b> |  |                 |                  |               |            |   |
| 1.   | Liczba projektów, w których sfinansowano koszty racjonalnych usprawnień dla osób z niepełnosprawnościami | sztuki          | produkt          | kluczowy      | -          | <p>Racjonalne usprawnienie oznacza konieczne i odpowiednie zmiany oraz dostosowania, nie nakładające nieproporcjonalnego lub nadmiernego obciążenia, rozpatrywane osobno dla każdego konkretnego przypadku, w celu zapewnienia osobom z niepełnosprawnościami możliwości korzystania z wszelkich praw człowieka i podstawowych wolności oraz ich wykonywania na zasadzie równości z innymi osobami.</p> <p>Wskaźnik mierzony w momencie rozliczenia wydatku związanego z racjonalnymi usprawnieniami w ramach danego projektu.</p> <p>Przykłady racjonalnych usprawnień: tłumacz języka migowego, transport niskopodłogowy, dostosowanie infrastruktury (nie tylko budynku, ale też dostosowanie infrastruktury komputerowej np. programy powiększające, mówiące, drukarki materiałów w alfabecie Braille'a), osoby asystujące, odpowiednie dostosowanie wyżywienia.</p> <p>Do wskaźnika powinny zostać wliczone zarówno projekty ogólnodostępne, w których sfinansowano koszty racjonalnych usprawnień, jak i dedykowane (zgodnie z kategoryzacją projektów z Wytycznych w</p> |

| L.p. | Nazwa wskaźnika | Jednostka miary | Rodzaj wskaźnika | Typ wskaźnika | Inne uwagi | Definicja  |
|------|-----------------|-----------------|------------------|---------------|------------|--|
|      |                 |                 |                  |               |            | <p>zakresie realizacji zasad równościowych w ramach funduszy unijnych na lata 2021-2027).</p> <p>Na poziomie projektu wskaźnik może przyjmować maksymalną wartość 1 - co oznacza jeden projekt, w którym sfinansowano koszty racjonalnych usprawnień dla osób z niepełnosprawnościami. Liczba sfinansowanych racjonalnych usprawnień, w ramach projektu, nie ma znaczenia dla wartości wykazywanej we wskaźniku.</p> <p>Definicja na podstawie: Wytyczne w zakresie realizacji zasad równościowych w ramach funduszy unijnych na lata 2021-2027.</p> |



| L.p. | Nazwa wskaźnika   | Jednostka miary | Rodzaj wskaźnika | Typ wskaźnika | Inne uwagi | Definicja   |
|------|---|-----------------|------------------|---------------|------------|---|
| 2.   | Liczba obiektów dostosowanych do potrzeb osób z niepełnosprawnościami | sztuki          | produkt          | kluczowy      | -          | <p>Wskaźnik odnosi się do liczby obiektów w ramach realizowanego projektu, które zaopatrzone w specjalne podjazdy, windy, urządzenia głośnomówiące, bądź inne udogodnienia (tj. usunięcie barier w dostępie, w szczególności barier architektonicznych) ułatwiający dostęp do tych obiektów i poruszanie się po nich osobom z niepełnosprawnościami, w szczególności ruchowymi czy sensorycznymi.</p> <p>Jako objekty należy rozumieć konstrukcje połączone z gruntem w sposób trwały, wykonane z materiałów budowlanych i elementów składowych, będące wynikiem prac budowlanych (wg. def. PKOB).</p> <p>Należy podać liczbę obiektów, a nie sprzętów, urządzeń itp., w które objekty zaopatrzone. Jeśli instytucja, zakład itp. składa się z kilku obiektów, należy zliczyć wszystkie, które dostosowano do potrzeb osób z niepełnosprawnościami.</p> <p>Wskaźnik mierzony w momencie rozliczenia wydatku związanego z wyposażeniem obiektów w rozwiązania służące osobom z niepełnosprawnościami w ramach danego projektu.</p> |

| L.p.                          | Nazwa wskaźnika  | Jednostka miary | Rodzaj wskaźnika | Typ wskaźnika | Inne uwagi | Definicja   |
|-------------------------------|--|-----------------|------------------|---------------|------------|---|
| <b>Wskaźniki wspólne EFS+</b> |  |                 |                  |               |            |   |
| 1.                            | Liczba osób bezrobotnych, w tym długotrwale bezrobotnych, objętych wsparciem w programie | osoby           | produkt          | kluczowy      | -          | <p>Osoby pozostające bez pracy, gotowe do podjęcia pracy i aktywnie poszukujące zatrudnienia. Definicja ta uwzględnia wszystkie osoby zarejestrowane jako bezrobotne zgodnie z krajową definicją, nawet jeżeli nie spełniają one wszystkich trzech kryteriów wskazanych wyżej.</p> <p>Osoby kwalifikujące się do urlopu macierzyńskiego lub rodzicielskiego, które są bezrobotne w rozumieniu niniejszej definicji (nie pobierają świadczeń z tytułu urlopu), należy wykazywać również jako osoby bezrobotne.</p> <p>Osoby aktywnie poszukujące zatrudnienia to osoby zarejestrowane jako bezrobotne lub poszukujące pracy w publicznych służbach zatrudnienia (PSZ) lub niezarejestrowane, lecz spełniające powyższe przesłanki. Osoby zarejestrowane jako poszukujące pracy w PSZ należy wliczać do wskaźnika nawet jeśli nie mogą od razu podjąć zatrudnienia.</p> <p>Status na rynku pracy określany jest w dniu rozpoczęcia uczestnictwa w projekcie, tj. w momencie rozpoczęcia udziału w pierwszej formie wsparcia w projekcie.</p> <p>Informacje dodatkowe:</p> |

| L.p. | Nazwa wskaźnika   | Jednostka miary | Rodzaj wskaźnika | Typ wskaźnika | Inne uwagi | Definicja  |
|------|---|-----------------|------------------|---------------|------------|--|
|      |   |                 |                  |               |            | <p>Osobę w wieku emerytalnym (w tym osobę, która osiągnęła wiek emerytalny, ale nie pobiera świadczeń emerytalnych) oraz osobę pobierającą emeryturę lub rentę, która pozostaje bez pracy, jest gotowa do podjęcia pracy i aktywnie poszukuje zatrudnienia należy traktować jako bezrobotną.</p> <p>Definicja opracowana na podstawie: (§18) Statystyki polityki rynku pracy – metodologia 2018, Komisja Europejska, Dyrekcja Generalna ds. Zatrudnienia, Spraw Społecznych i Włączenia Społecznego</p>                                    |
| 2.   | Liczba osób długotrwale bezrobotnych objętych wsparciem w programie | osoby           | produkt          | kluczowy      | -          | <p>Osoby długotrwale bezrobotne to osoby bezrobotne pozostające w rejestrze powiatowego urzędu pracy przez okres ponad 12 miesięcy w okresie ostatnich 2 lat, z wyłączeniem okresów odbywania stażu i przygotowania zawodowego dorosłych. Status na rynku pracy jest określany w dniu rozpoczęcia uczestnictwa w projekcie, tj. w momencie rozpoczęcia udziału w pierwszej formie wsparcia w projekcie.</p> <p>Definicja opracowana na podstawie: ustawa z dnia 20 kwietnia 2004 r. o promocji zatrudnienia i instytucjach rynku pracy</p> |
| 3.   | Liczba osób biernych zawodowo objętych wsparciem w programie        | osoby           | produkt          | kluczowy      | -          | <p>Osoby bierne zawodowo to osoby, które w danej chwili nie tworzą zasobów siły roboczej (tzn. nie są osobami pracującymi ani bezrobotnymi).</p>   |

| L.p. | Nazwa wskaźnika | Jednostka miary | Rodzaj wskaźnika | Typ wskaźnika | Inne uwagi | Definicja  |
|------|-----------------|-----------------|------------------|---------------|------------|--|
|      |                 |                 |                  |               |            | <p>Osoby pracujące definiowane są jak we wskaźniku: liczba osób pracujących, łącznie z prowadzącymi działalność na własny rachunek, objętych wsparciem w programie (osoby).</p> <p>Osoby bezrobotne definiowane jak we wskaźniku: liczba osób bezrobotnych, w tym długotrwale bezrobotnych, objętych wsparciem w programie (osoby).</p> <p>Za osoby bierne zawodowo uznawani są m.in.:</p> <ul style="list-style-type: none"> <li>- studenci studiów stacjonarnych, chyba że są już zatrudnieni (również na część etatu) to wówczas powinni być wykazywani jako osoby pracujące</li> <li>- dzieci i młodzież do 18 r. ż. pobierające naukę, o ile nie spełniają przesłanek, na podstawie których można je zaliczyć do osób bezrobotnych lub pracujących.</li> <li>- doktoranci, którzy nie są zatrudnieni na uczelni, w innej instytucji lub przedsiębiorstwie. W przypadku, gdy doktorant wykonuje obowiązki służbowe, za które otrzymuje wynagrodzenie, lub prowadzi działalność gospodarczą należy traktować go jako osobę pracującą. W przypadku, gdy doktorant jest zarejestrowany jako bezrobotny, należy go wykazywać we wskaźniku dotyczącym osób bezrobotnych.</li> </ul> <p>Status na rynku pracy jest określany w dniu rozpoczęcia uczestnictwa w projekcie, tj. w momencie</p> |

| L.p. | Nazwa wskaźnika  | Jednostka miary | Rodzaj wskaźnika | Typ wskaźnika | Inne uwagi | Definicja  |
|------|--|-----------------|------------------|---------------|------------|--|
|      |  |                 |                  |               |            | <p>rozpoczęcia udziału w pierwszej formie wsparcia w projekcie.</p> <p>Definicja opracowana na podstawie: (§20) Statystyki polityki rynku prac – metodologia 2018, Komisja Europejska, Dyrekcja Generalna ds. Zatrudnienia, Spraw Społecznych i Włączenia Społecznego</p>  |
| 4.   | Liczba osób pracujących, łącznie z prowadzącymi działalność na własny rachunek, objętych wsparciem w programie | osoby           | produkt          | kluczowy      | -          | <p>Pracujący to osoby w wieku od 15 do 89 lat, które: wykonują pracę, za którą otrzymują wynagrodzenie, z której czerpią zyski lub korzyści rodzinne; osoby posiadające zatrudnienie lub własną działalność, które jednak chwilowo nie pracują (ze względu na np. chorobę, urlop, spór pracowniczy czy kształcenie się lub szkolenie); lub osoby produkujące towary rolne, których główna część przeznaczona jest na sprzedaż lub barter.</p> <p>Za osoby pracujące uznawane są również:</p> <ul style="list-style-type: none"> <li>– osoby prowadzące działalność na własny rachunek, czyli prowadzące działalność gospodarczą lub działalność nierejestrową (definiowana zgodnie z art. 5 Ustawy z dnia 6 marca 2018 r. Prawo przedsiębiorców), gospodarstwo rolne lub praktykę zawodową, o ile spełniony jest jeden z poniższych warunków:</li> </ul> <p>1) Osoba pracuje w swojej działalności, praktyce zawodowej lub gospodarstwie rolnym w celu</p> |

| L.p. | Nazwa wskaźnika | Jednostka miary | Rodzaj wskaźnika | Typ wskaźnika | Inne uwagi | Definicja  |
|------|-----------------|-----------------|------------------|---------------|------------|--|
|      |                 |                 |                  |               |            | <p>uzyskania dochodu, nawet jeżeli przedsiębiorstwo nie osiąga zysków.</p> <p>2) Osoba poświęca czas na prowadzenie działalności gospodarczej, działalności nierejestrowej, praktyki zawodowej czy gospodarstwa rolnego, nawet jeżeli nie zrealizowano żadnej sprzedaży lub usług i nic nie wyprodukowano (na przykład: rolnik wykonujący prace w celu utrzymania swojego gospodarstwa; architekt spędzający czas w oczekiwaniu na klientów w swoim biurze; rybak naprawiający tóńdz czy siatki rybackie, aby móc dalej pracować; osoby uczestniczące w konferencjach, konwencjach lub seminariach).</p> <p>3) Osoba jest w trakcie zakładania działalności gospodarczej, gospodarstwa rolnego lub praktyki zawodowej; zalicza się do tego zakup lub instalację sprzętu, zamawianie towarów w ramach przygotowań do uruchomienia działalności. Bezpłatnie pomagający członek rodziny uznawany jest za osobę pracującą, jeżeli wykonywaną przez siebie pracą wnosi bezpośredni wkład w działalność gospodarczą, gospodarstwo rolne lub praktykę zawodową będącą w posiadaniu lub prowadzoną przez</p> |

| L.p. | Nazwa wskaźnika   | Jednostka miary | Rodzaj wskaźnika | Typ wskaźnika | Inne uwagi | Definicja  |
|------|---|-----------------|------------------|---------------|------------|--|
|      |   |                 |                  |               |            | <p>spokrewnionego członka tego samego gospodarstwa domowego.</p> <ul style="list-style-type: none"> <li>– bezpłatnie pomagający osobie prowadzącej działalność członek rodziny uznawany jest za „osobę prowadzącą działalność na własny rachunek”.</li> <li>– osoby przebywające na urlopie macierzyńskim/rodzicielskim/ wychowawczym (którego warunki są uregulowane w Kodeksie Pracy), chyba że są zarejestrowane już jako bezrobotne (wówczas status bezrobotnego ma pierwszeństwo),</li> <li>– studenci, którzy są zatrudnieni lub prowadzą działalność gospodarczą</li> <li>– osoby skierowane do odbycia zatrudnienia subsydiowanego.</li> </ul> <p>Definicja opracowana na podstawie: Eurostat, badanie aktywności ekonomicznej ludności (BAEL).</p> <p>Status na rynku pracy jest określany w dniu rozpoczęcia uczestnictwa w projekcie, tj. w momencie rozpoczęcia udziału w pierwszej formie wsparcia w projekcie.</p> |
| 5.   | Liczba osób w wieku poniżej 18 lat objętych wsparciem w programie | osoby           | produkt          | kluczowy      | -          | <p>Osoby w wieku poniżej 18 lat, tj. do dnia poprzedzającego dzień 18 urodzin, objęte wsparciem EFS+.</p> <p>Wiek uczestników określany jest na podstawie daty urodzenia (dzień, miesiąc, rok) i ustalany w dniu</p>   |

| L.p. | Nazwa wskaźnika   | Jednostka miary | Rodzaj wskaźnika | Typ wskaźnika | Inne uwagi | Definicja  |
|------|---|-----------------|------------------|---------------|------------|--|
|      |   |                 |                  |               |            | rozpoczęcia udziału w projekcie, tj. w momencie rozpoczęcia udziału w pierwszej formie wsparcia w projekcie.   |
| 6.   | Liczba osób w wieku 18-29 lat objętych wsparciem w programie  | osoby           | produkt          | kluczowy      | -          | Osoby w wieku między 18 a 29 rokiem życia, tj. od dnia, w którym przypadają 18 urodziny do dnia poprzedzającego 30 urodziny, objęte wsparciem EFS+. Wiek uczestników określany jest na podstawie daty urodzenia (dzień, miesiąc, rok) i ustalany w dniu rozpoczęcia udziału w projekcie, tj. w momencie rozpoczęcia udziału w pierwszej formie wsparcia w projekcie. |
| 7.   | Liczba osób w wieku 55 lat i więcej objętych wsparciem w programie  | osoby           | produkt          | kluczowy      | -          | Osoby w wieku 55 lat i więcej, tj. od dnia, w którym przypadają 55 urodziny, objęte wsparciem EFS+. Wiek uczestników określany jest na podstawie daty urodzenia (dzień, miesiąc, rok) i ustalany w dniu rozpoczęcia udziału w projekcie, tj. w momencie rozpoczęcia udziału w pierwszej formie wsparcia w projekcie.   |
| 8.   | Liczba osób z wykształceniem co najwyżej średnim I stopnia (ISCED 0-2) objętych wsparciem w ramach programu | osoby           | produkt          | kluczowy      | -          | Osoby, których najwyższy osiągnięty poziom wykształcenia to wykształcenie gimnazjalne lub podstawowe (8 klas szkoły podstawowej) (poziom ISCED 0-2) zgodnie z Międzynarodową Standardową Klasyfikacją Kształcenia UNESCO, tj. osoby uczestniczące we wczesnej edukacji (ISCED 0), osoby, które uczestniczą lub zakończyły edukację najwyżej na                       |



| L.p. | Nazwa wskaźnika  | Jednostka miary | Rodzaj wskaźnika | Typ wskaźnika | Inne uwagi | Definicja   |
|------|--|-----------------|------------------|---------------|------------|---|
|      |  |                 |                  |               |            | <p>poziomie podstawowym (ISCED 1-2) i osoby, które zakończyły edukację najwyżej na poziomie gimnazjalnym (ISCED 2), a także osoby, które nie osiągnęły żadnego poziomu wykształcenia (ISCED 0). Stopień uzyskanego wykształcenia jest określany w dniu rozpoczęcia uczestnictwa w projekcie, tj. w momencie rozpoczęcia udziału w pierwszej formie wsparcia w projekcie.</p> <p>Osoby przystępujące do projektu należy wykazać tylko raz uwzględniając najwyższy ukończony poziom ISCED</p> <p>Definicje na podstawie: ISCED 2011 (UNESCO)<br/> <a href="http://www.uis.unesco.org/Education/Documents/UNESCO_GC_36C-19_ISCED_EN.pdf">http://www.uis.unesco.org/Education/Documents/UNESCO_GC_36C-19_ISCED_EN.pdf</a></p> |
| 9.   | Liczba osób z wykształceniem na poziomie średnim II stopnia (ISCED 3) lub na poziomie policealnym (ISCED 4) objętych wsparciem w ramach programu | osoby           | produkt          | kluczowy      | -          | <p>Osoby, których najwyższy osiągnięty poziom wykształcenia to wykształcenie średnie II stopnia – czyli ponadgimnazjalne lub ponadpodstawowe (poziom ISCED 3) albo wykształcenie policealne (ISCED 4) zgodnie z Międzynarodową Standardową Klasyfikacją Kształcenia UNESCO:</p> <p>Stopień uzyskanego wykształcenia jest określany w dniu rozpoczęcia uczestnictwa w projekcie, tj. w momencie rozpoczęcia udziału w pierwszej formie wsparcia w projekcie.</p> <p>Osoby przystępujące do projektu należy wykazać tylko raz uwzględniając najwyższy ukończony poziom ISCED.</p>   |

| L.p. | Nazwa wskaźnika   | Jednostka miary | Rodzaj wskaźnika | Typ wskaźnika | Inne uwagi | Definicja  |
|------|---|-----------------|------------------|---------------|------------|--|
|      |   |                 |                  |               |            | Definicje na podstawie: ISCED 2011 (UNESCO)<br><br><a href="http://uis.unesco.org/sites/default/files/documents/international-standard-classification-of-education-isced-2011-en.pdf">http://uis.unesco.org/sites/default/files/documents/international-standard-classification-of-education-isced-2011-en.pdf</a>   |
| 10.  | Liczba osób z wykształceniem wyższym (ISCED 5-8) objętych wsparciem w ramach programu | osoby           | produkt          | kluczowy      | -          | Osoby, których najwyższy poziom wykształcenia to wykształcenie wyższe (poziom ISCED 5-8) zgodnie z Międzynarodową Standardową Klasyfikacją Kształcenia UNESCO, rozpoczynając na ukończonych studiach krótkiego cyklu (ISCED 5), przez studia licencjackie i ich odpowiedniki (ISCED 6), studia magisterskie i ich odpowiedniki (ISCED 7) aż po studia doktoranckie i ich odpowiedniki (ISCED 8).<br>Stopień uzyskanego wykształcenia jest określany w dniu rozpoczęcia uczestnictwa w projekcie, tj. w momencie rozpoczęcia udziału w pierwszej formie wsparcia w projekcie.<br>Osoby przystępujące do projektu należy wykazać tylko raz uwzględniając najwyższy ukończony poziom ISCED.<br>Definicje na podstawie: ISCED 2011 (UNESCO)<br><a href="http://www.uis.unesco.org/Education/Documents/UNESCO_GC_36C-19_ISCED_EN.pdf">http://www.uis.unesco.org/Education/Documents/UNESCO_GC_36C-19_ISCED_EN.pdf</a> |
| 11.  | Liczba osób z niepełnosprawnościami   | osoby           | produkt          | kluczowy      | -          | Za osoby z niepełnosprawnościami uznaje się osoby niepełnosprawne w świetle przepisów ustawy z dnia 27 sierpnia 1997 r. o rehabilitacji zawodowej i  |

| L.p. | Nazwa wskaźnika                | Jednostka miary | Rodzaj wskaźnika | Typ wskaźnika | Inne uwagi | Definicja   |
|------|--------------------------------|-----------------|------------------|---------------|------------|---|
|      | objętych wsparciem w programie |                 |                  |               |            | <p>społecznej oraz zatrudnianiu osób niepełnosprawnych, a także osoby z zaburzeniami psychicznymi, o których mowa w ustawie z dnia 19 sierpnia 1994 r. o ochronie zdrowia psychicznego tj. osoby z odpowiednim orzeczeniem lub innym dokumentem poświadczającym stan zdrowia.</p> <p>Przynależność do grupy osób z niepełnosprawnościami określana jest w momencie rozpoczęcia udziału w projekcie, tj. w chwili rozpoczęcia udziału w pierwszej formie wsparcia w projekcie.</p> <p>W przypadku, gdy niepełnosprawność jest kryterium umożliwiającym udział w danej interwencji (np. grupa docelowa wskazana została we wniosku o dofinansowanie, kryteriach wyboru projektu lub dokumentach programowych), należy dane pozyskiwać bezpośrednio od wszystkich jej uczestników. W pozostałych przypadkach dane osobowe dot. tej cechy nie muszą być zbierane od poszczególnych uczestników. Wskaźnik należy jednak monitorować, nawet w przypadku, gdy powiązane z nim dane osobowe nie są zbierane od uczestników. Beneficjent stosuje wtedy szacunki. Najlepiej, by szacunki dotyczące uczestników z niepełnosprawnościami w ogólnej liczbie uczestników w podziale na płeć były uzyskiwane za pomocą metod, które można statystycznie uzasadnić. Jeśli nie jest to</p> |

| L.p. | Nazwa wskaźnika  | Jednostka miary | Rodzaj wskaźnika | Typ wskaźnika | Inne uwagi | Definicja   |
|------|--|-----------------|------------------|---------------|------------|---|
|      |  |                 |                  |               |            | <p>możliwe, należy wykorzystać tzw. wiarygodne szacunki (różne metody szacowania opisano w załączniku do Wytycznych monitorowania). Wybraną metodę szacowania należy udokumentować. Uwaga: w danym projekcie może być stosowana wyłącznie jedna metoda monitorowania tego wskaźnika tj. szacowanie lub zbieranie danych osobowych dot. tego wskaźnika od uczestników.</p> <p>Zasady dotyczące możliwości wykorzystania wiarygodnych szacunków przez beneficjentów w danym naborze określone są przez właściwą dla programu Instytucję Zarządzającą.</p>   |
| 12.  | Liczba osób z krajów trzecich objętych wsparciem w programie | osoby           | produkt          | kluczowy      | -          | <p>Osoby, które są obywatelami krajów spoza UE. Do wskaźnika wlicza się też bezpaństwowców zgodnie z Konwencją o statusie bezpaństwowców z 1954 r. i osoby bez ustalonego obywatelstwa.</p> <p>Przynależność do grupy osób z krajów trzecich określana jest w momencie rozpoczęcia udziału w projekcie, tj. w chwili rozpoczęcia udziału w pierwszej formie wsparcia w projekcie.</p> <p>W przypadku, gdy obywatelstwo państw trzecich jest kryterium umożliwiającym udział w danej interwencji (np. grupa docelowa wskazana została we wniosku o dofinansowanie, kryteriach wyboru projektu lub dokumentach programowych), należy dane pozyskiwać bezpośrednio od wszystkich jej</p> |

| L.p. | Nazwa wskaźnika   | Jednostka miary | Rodzaj wskaźnika | Typ wskaźnika | Inne uwagi | Definicja  |
|------|---|-----------------|------------------|---------------|------------|--|
|      |   |                 |                  |               |            | <p>uczestników. W pozostałych przypadkach dane osobowe dot. tej cechy nie muszą być zbierane od poszczególnych uczestników. Wskaźnik należy jednak monitorować, nawet w przypadku, gdy powiązane z nim dane osobowe nie są zbierane od uczestników. Beneficjent stosuje wtedy szacunki. Najlepiej, by szacunki dotyczące uczestników z krajów trzecich w ogólnej liczbie uczestników w podziale na płeć były uzyskiwane za pomocą metod, które można statystycznie uzasadnić. Jeśli nie jest to możliwe, należy wykorzystać tzw. wiarygodne szacunki (różne metody szacowania opisano w załączniku do Wytycznych). Wybraną metodę szacowania należy udokumentować. Uwaga: w danym projekcie może być stosowana wyłącznie jedna metoda monitorowania tego wskaźnika tj. szacowanie lub zbieranie danych osobowych dot. tego wskaźnika od uczestników.</p> <p>Zasady dotyczące możliwości wykorzystania wiarygodnych szacunków przez beneficjentów w danym naborze określone są przez właściwą dla programu Instytucję Zarządzającą.</p> |
| 13.  | Liczba osób obcego pochodzenia objętych wsparciem w programie | osoby           | produkt          | kluczowy      | -          | Osoby obcego pochodzenia to cudzoziemcy - każda osoba, która nie posiada polskiego obywatelstwa, bez względu na fakt posiadania lub nie obywatelstwa (obywatelstw) innych krajów.  |

| L.p. | Nazwa wskaźnika | Jednostka miary | Rodzaj wskaźnika | Typ wskaźnika | Inne uwagi | Definicja  |
|------|-----------------|-----------------|------------------|---------------|------------|--|
|      |                 |                 |                  |               |            | <p>Wskaźnik nie obejmuje osób należących do mniejszości, których udział w projektach monitorowany jest wskaźnikiem liczba osób należących do mniejszości, w tym społeczności marginalizowanych takich jak Romowie, objętych wsparciem w programie.</p> <p>Przynależność do grupy osób obcego pochodzenia określana jest w momencie rozpoczęcia udziału w projekcie, tj. w chwili rozpoczęcia udziału w pierwszej formie wsparcia w projekcie.</p> <p>W przypadku, gdy fakt bycia cudzoziemcem (osobą obcego pochodzenia) jest kryterium umożliwiającym udział w danej interwencji (np. grupa docelowa wskazana została we wniosku o dofinansowanie, kryteriach wyboru projektu lub dokumentach programowych), należy dane pozyskiwać bezpośrednio od wszystkich jej uczestników. W pozostałych przypadkach dane osobowe dot. tej cechy nie muszą być zbierane od poszczególnych uczestników. Wskaźnik należy jednak monitorować, nawet w przypadku, gdy powiązane z nim dane osobowe nie są zbierane od uczestników. Beneficjent stosuje wtedy szacunki. Najlepiej, by szacunki dotyczące uczestników obcego pochodzenia w ogólnej liczbie uczestników w podziale na płeć były uzyskiwane za pomocą metod, które można</p> |

| L.p. | Nazwa wskaźnika  | Jednostka miary | Rodzaj wskaźnika | Typ wskaźnika | Inne uwagi | Definicja   |
|------|--|-----------------|------------------|---------------|------------|---|
|      |  |                 |                  |               |            | <p>statystycznie uzasadnić. Jeśli nie jest to możliwe, należy wykorzystać tzw. wiarygodne szacunki (różne metody szacowania opisano w załączniku do Wytycznych). Wybraną metodę szacowania należy udokumentować. Uwaga: w danym projekcie może być stosowana wyłącznie jedna metoda monitorowania tego wskaźnika tj. szacowanie lub zbieranie danych osobowych dot. tego wskaźnika od uczestników.</p> <p>Informacje dodatkowe: Wskaźnik będzie obejmował zawsze osoby z krajów trzecich, zliczane we wskaźniku liczba osób z krajów trzecich objętych wsparciem w programie.</p> <p>Zasady dotyczące możliwości wykorzystania wiarygodnych szacunków przez beneficjentów w danym naborze określone są przez właściwą dla programu Instytucję Zarządzającą.</p> |
| 14.  | Liczba osób należących do mniejszości, w tym społeczności marginalizowanych takich jak Romowie, objętych wsparciem w programie | osoby           | produkt          | kluczowy      | -          | <p>Wskaźnik obejmuje osoby należące do mniejszości narodowych i etnicznych biorące udział w projektach EFS+.</p> <p>Zgodnie z prawem krajowym mniejszości narodowe to mniejszość: białoruska, czeska, litewska, niemiecka, ormiańska, rosyjska, słowacka, ukraińska, żydowska. Mniejszości etniczne: karaimska, łemkowska, romska, tatarska.</p> <p>Definicja opracowana na podstawie ustawy z dnia 6</p>   |

| L.p. | Nazwa wskaźnika | Jednostka miary | Rodzaj wskaźnika | Typ wskaźnika | Inne uwagi | Definicja  |
|------|-----------------|-----------------|------------------|---------------|------------|--|
|      |                 |                 |                  |               |            | <p>stycznia 2005 r. o mniejszościach narodowych i etnicznych oraz o języku regionalnym.</p> <p>Przynależność do grupy osób należących do mniejszości określana jest w momencie rozpoczęcia udziału w projekcie, tj. w chwili rozpoczęcia udziału w pierwszej formie wsparcia w projekcie.</p> <p>W przypadku, gdy przynależność do mniejszości jest kryterium umożliwiającym udział w danej interwencji (np. grupa docelowa wskazana została we wniosku o dofinansowanie, kryteriach wyboru projektu lub dokumentach programowych), należy dane pozyskiwać bezpośrednio od wszystkich jej uczestników. W pozostałych przypadkach dane osobowe dot. tej cechy nie muszą być zbierane od poszczególnych uczestników. Wskaźnik należy jednak monitorować, nawet w przypadku, gdy powiązane z nim dane osobowe nie są zbierane od uczestników. Beneficjent stosuje wtedy szacunki. Najlepiej, by szacunki dotyczące uczestników należących do mniejszości w ogólnej liczbie uczestników w podziale na płeć były uzyskiwane za pomocą metod, które można statystycznie uzasadnić. Jeśli nie jest to możliwe, należy wykorzystać tzw. wiarygodne szacunki (różne metody szacowania opisano w załączniku do Wytycznych). Wybraną metodę szacowania należy udokumentować. Uwaga: w danym</p> |



| L.p. | Nazwa wskaźnika   | Jednostka miary | Rodzaj wskaźnika | Typ wskaźnika | Inne uwagi | Definicja  |
|------|---|-----------------|------------------|---------------|------------|--|
|      |   |                 |                  |               |            | <p>projekcie może być stosowana wyłącznie jedna metoda monitorowania tego wskaźnika tj. szacowanie lub zbieranie danych osobowych dot. tego wskaźnika od uczestników.</p> <p>Zasady dotyczące możliwości wykorzystania wiarygodnych szacunków przez beneficjentów w danym naborze określone są przez właściwą dla programu Instytucję Zarządzającą</p>   |
| 15.  | Liczba osób w kryzysie bezdomności lub dotkniętych wykluczeniem z dostępu do mieszkań, objętych wsparciem w programie (osoby) | osoby           | produkt          | kluczowy      | -          | <p>We wskaźniku wykazywane są osoby w kryzysie bezdomności lub dotknięte wykluczeniem z dostępu do mieszkań.</p> <p>Bezdomność i wykluczenie mieszkaniowe definiowane są zgodnie z Europejską typologią bezdomności i wykluczenia mieszkaniowego ETHOS, w której wskazuje się okoliczności życia w bezdomności lub ekstremalne formy wykluczenia mieszkaniowego oraz ustawą z dnia 12 marca 2004 r. o pomocy społecznej:</p> <ol style="list-style-type: none"> <li>1. Bez dachu nad głową, w tym osoby żyjące w przestrzeni publicznej lub zakwaterowane interwencyjnie;</li> <li>2. Bez mieszkania, w tym osoby zakwaterowane w placówkach dla bezdomnych, w schroniskach dla kobiet, schroniskach dla imigrantów, osoby opuszczające instytucje penitencjarne/karne/medyczne, instytucje opiekuńcze, osoby otrzymujące</li> </ol> |

| L.p. | Nazwa wskaźnika | Jednostka miary | Rodzaj wskaźnika | Typ wskaźnika | Inne uwagi | Definicja   |
|------|-----------------|-----------------|------------------|---------------|------------|---|
|      |                 |                 |                  |               |            | <p>długookresowe wsparcie z powodu bezdomności - specjalistyczne zakwaterowanie wspierane);</p> <ol style="list-style-type: none"> <li data-bbox="1480 480 2136 863">3. Niezabezpieczone zakwaterowanie, w tym osoby w lokalach niezabezpieczonych – przebywające czasowo u rodziny/przyjaciół, tj. przebywające w konwencjonalnych warunkach lokalowych, ale nie w stałym miejscu zamieszkania ze względu na brak posiadania takiego, wynajmujący nielegalnie lub nielegalnie zajmujące ziemię, osoby posiadające niepewny najem z nakazem eksmisji, osoby zagrożone przemocą;</li> <li data-bbox="1480 879 2092 1102">4. Nieodpowiednie warunki mieszkaniowe, w tym osoby zamieszkujące konstrukcje tymczasowe/nietrwałe, mieszkania substandardowe - lokale nienadające się do zamieszkania wg standardu krajowego, w warunkach skrajnego przeludnienia;</li> <li data-bbox="1480 1118 2136 1342">5. Osoby niezamieszkujące w lokalu mieszkalnym w rozumieniu przepisów o ochronie praw lokatorów i mieszkaniowym zasobie gminy i niezameldowane na pobyt stały, w rozumieniu przepisów o ewidencji ludności, a także osoby niezamieszkujące w lokalu mieszkalnym i</li> </ol> |

| L.p. | Nazwa wskaźnika | Jednostka miary | Rodzaj wskaźnika | Typ wskaźnika | Inne uwagi | Definicja  |
|------|-----------------|-----------------|------------------|---------------|------------|--|
|      |                 |                 |                  |               |            | <p>zameldowaną na pobyt stały w lokalu, w którym nie ma możliwości zamieszkania.</p> <p>Osoby dorosłe mieszkające z rodzicami nie powinny być wykazywane we wskaźniku, chyba że wszystkie te osoby są w kryzysie bezdomności lub mieszkają w nieodpowiednich i niebezpiecznych warunkach.</p> <p>W przypadku, gdy bezdomność / wykluczenie z dostępu do mieszkań jest kryterium umożliwiającym udział w danej interwencji (np. grupa docelowa wskazana została we wniosku o dofinansowanie, kryteriach wyboru projektu lub dokumentach programowych), należy dane pozyskiwać bezpośrednio od wszystkich jej uczestników. W pozostałych przypadkach dane osobowe dot. tej cechy nie muszą być zbierane od poszczególnych uczestników. Wskaźnik należy jednak monitorować, nawet w przypadku, gdy powiązane z nim dane osobowe nie są zbierane od uczestników. Beneficjent stosuje wtedy szacunki. Najlepiej, by szacunki dotyczące uczestników bezdomnych / wykluczonych z dostępu do mieszkań w ogólnej liczbie uczestników w podziale na płeć były uzyskiwane za pomocą metod, które można statystycznie uzasadnić. Jeśli nie jest to możliwe, należy wykorzystać tzw. wiarygodne szacunki (różne metody szacowania opisano w załączniku do Wytycznych). Wybraną metodę</p> |

| L.p. | Nazwa wskaźnika  | Jednostka miary | Rodzaj wskaźnika | Typ wskaźnika | Inne uwagi | Definicja  |
|------|--|-----------------|------------------|---------------|------------|--|
|      |  |                 |                  |               |            | <p>szacowania należy udokumentować. Uwaga: w danym projekcie może być stosowana wyłącznie jedna metoda monitorowania tego wskaźnika tj. szacowanie lub zbieranie danych osobowych dot. tego wskaźnika od uczestników.</p> <p>Przynależność do grupy osób w kryzysie bezdomności lub dotkniętych wykluczeniem z dostępu do mieszkań określana jest w momencie rozpoczęcia udziału w projekcie, tj. w chwili rozpoczęcia udziału w pierwszej formie wsparcia w projekcie.</p> <p>Zasady dotyczące możliwości wykorzystania wiarygodnych szacunków przez beneficjentów w danym naborze określone są przez właściwą dla programu Instytucję Zarządzającą</p> |
| 16.  | Liczba osób pochodzących z obszarów wiejskich objętych wsparciem w programie | osoby           | produkt          | kluczowy      | -          | <p>Osoby pochodzące z obszarów wiejskich należy rozumieć jako osoby przebywające na obszarach słabo zaludnionych zgodnie ze stopniem urbanizacji (DEGURBA kategoria 3).</p> <p>Obszary słabo zaludnione to obszary, na których więcej niż 50% populacji zamieszkuje tereny wiejskie.</p> <p>Wartość tego wskaźnika jest obliczana automatycznie na podstawie gminy zamieszkania uczestnika wg kategorii 3 klasyfikacji DEGURBA.</p> <p>Kategoria 3 DEGURBA jest określana na podstawie: <a href="http://ec.europa.eu/eurostat/web/nuts/local-">http://ec.europa.eu/eurostat/web/nuts/local-</a></p>  |

| L.p. | Nazwa wskaźnika   | Jednostka miary | Rodzaj wskaźnika | Typ wskaźnika | Inne uwagi | Definicja   |
|------|---|-----------------|------------------|---------------|------------|---|
|      |   |                 |                  |               |            | <p><u>administrative-units</u> - tabela dla roku odniesienia 2019.</p> <p>Przynależność do grupy osób pochodzących z obszarów wiejskich określana jest w momencie rozpoczęcia udziału w projekcie, tj. w chwili rozpoczęcia udziału w pierwszej formie wsparcia w projekcie.</p>  |
| 17.  | Liczba objętych wsparciem podmiotów administracji publicznej lub służb publicznych na szczeblu krajowym, regionalnym lub lokalnym | podmiot         | produkt          | kluczowy      | -          | <p>Za służby publiczne uznaje się publiczne lub prywatne podmioty, które świadczą usługi publiczne (w przypadku usług publicznych zleczanych przez państwo podmiotom prywatnym lub świadczonych w ramach partnerstwa publiczno-prywatnego).</p> <p>Przez administrację publiczną rozumie się: administrację wykonawczą i prawodawczą na poziomie centralnym, regionalnym i lokalnym; administrację i nadzór nad sprawami podatkowymi (obsługa podatków; pobór cła / podatku od towarów i dochodzenie w sprawie naruszenia prawa podatkowego; służba celna); administrację zajmującą się wdrażaniem budżetu i zarządzaniem środkami budżetu państwa i długiem publicznym (pobieranie i otrzymywanie pieniędzy oraz kontrola ich wydatkowania); administrację zajmującą się sprawami obywatelskimi, polityką w zakresie badań i rozwoju oraz powiązanymi funduszami; administrację i realizację ogólnego planowania gospodarczego i</p> |

| L.p. | Nazwa wskaźnika   | Jednostka miary  | Rodzaj wskaźnika | Typ wskaźnika | Inne uwagi | Definicja  |
|------|---|------------------|------------------|---------------|------------|--|
|      |   |                  |                  |               |            | <p>społecznego oraz usług statystycznych na różnych szczeblach rządzenia.</p> <p>Informacje dotyczące podmiotów objętych wsparciem powinny pochodzić z dokumentów administracyjnych np. z umów o dofinansowanie.</p> <p>Do wskaźnika wliczane są tylko te podmioty, dla których można wyróżnić wydatki (nie dotyczy pomocy technicznej).</p> <p>Podmiot jest wliczany do wskaźnika w momencie rozpoczęcia udziału w projekcie.</p>   |
| 18.  | Liczba objętych wsparciem mikro-, małych i średnich przedsiębiorstw (w tym spółdzielni i przedsiębiorstw społecznych) | przedsiębiorstwo | produkt          | kluczowy      | -          | <p>Za przedsiębiorstwo uważa się podmiot prowadzący działalność gospodarczą bez względu na jego formę prawną, w tym spółdzielnie i przedsiębiorstwa społeczne.</p> <p>Na kategorię mikroprzedsiębiorstw oraz małych i średnich przedsiębiorstw (MMŚP) składają się przedsiębiorstwa, które zatrudniają mniej niż 250 pracowników, których roczny obrót nie przekracza 50 milionów EUR lub roczna suma bilansowa nie przekracza 43 milionów EUR.</p> <p>Definicje na podstawie: Zalecenie Komisji z dnia 6 maja 2003 r. dotyczące definicji mikroprzedsiębiorstw oraz małych i średnich przedsiębiorstw (2003/361/WE).</p> <p>Dodatkowe informacje:</p> |

| L.p. | Nazwa wskaźnika   | Jednostka miary | Rodzaj wskaźnika     | Typ wskaźnika | Inne uwagi | Definicja  |
|------|---|-----------------|----------------------|---------------|------------|--|
|      |   |                 |                      |               |            | <p>W kategorii mikroprzedsiębiorstwa należy uwzględnić również osoby prowadzące działalność na własny rachunek.</p> <p>Tylko MMŚP, które korzystają bezpośrednio ze wsparcia powinny być uwzględniane do wskaźnika, tj. w przypadku, kiedy wsparcie jest kierowane do konkretnego przedsiębiorstwa. Jeżeli na przykład pracownik z MMŚP z własnej inicjatywy uczestniczy w szkoleniu, nie należy tego uwzględniać we wskaźniku dotyczącym MMŚP, ponieważ jest to tylko wsparcie pośrednie dla przedsiębiorstwa. MMŚP będące jedynie beneficjentami projektu także nie są odnotowywane w tym wskaźniku.</p> <p>Podmiot jest wliczany do wskaźnika w momencie rozpoczęcia udziału w projekcie.</p> |
| 19.  | Liczba osób poszukujących pracy po opuszczeniu programu | osoby           | rezultat bezpośredni | kluczowy      | -          | <p>Do wskaźnika wlicza się osoby bierne zawodowo w momencie rozpoczęcia udziału w projekcie, które otrzymały wsparcie z EFS+ i które poszukują pracy po opuszczeniu projektu.</p> <p>Wskaźnik ten należy rozumieć jako zmianę statusu na rynku pracy po opuszczeniu programu w stosunku do sytuacji w momencie przystąpienia do interwencji EFS+: w chwili wejścia do projektu EFS+ – uczestnik bierny zawodowo, a w ciągu czterech tygodni po opuszczeniu projektu – osoba poszukująca pracy.</p>   |

| L.p. | Nazwa wskaźnika  | Jednostka miary | Rodzaj wskaźnika     | Typ wskaźnika | Inne uwagi | Definicja  |
|------|--|-----------------|----------------------|---------------|------------|--|
|      |  |                 |                      |               |            | <p>Osoby biernie zawodowo definiowane są jak we wskaźniku: liczba osób biernych zawodowo objętych wsparciem w programie.</p> <p>Osoby poszukujące pracy definiowane są jak we wskaźniku liczba osób bezrobotnych, w tym długotrwale bezrobotnych, objętych wsparciem w programie.</p> <p>Osoby poszukujące pracy definiowane są jako osoby niepracujące, gotowe do podjęcia pracy i aktywnie poszukujące zatrudnienia. Mogą to być osoby zarejestrowane jako bezrobotne lub poszukujące pracy w publicznych służbach zatrudnienia (PSZ) lub niezarejestrowane, lecz spełniające powyższe przesłanki. Osoby zarejestrowane jako poszukujące pracy w PSZ należy wliczać do wskaźnika nawet jeśli nie mogą od razu podjąć zatrudnienia.</p> <p>Wskaźnik pokazuje efekt wsparcia po zakończeniu udziału w projekcie i mierzony jest do 4 tygodni od zakończenia udziału w projekcie.</p> |
| 20.  | Liczba osób, które podjęły kształcenie lub szkolenie po opuszczeniu programu | osoby           | rezultat bezpośredni | kluczowy      | -          | Do wskaźnika wlicza się osoby, które otrzymały wsparcie EFS+, i które podjęły kształcenie (uczenie się przez całe życie, kształcenie formalne) lub szkolenie poza miejscem pracy/ w miejscu pracy, szkolenia zawodowe etc., bezpośrednio po opuszczeniu projektu. Wskaźnik mierzony do czterech tygodni od zakończenia przez uczestnika udziału w projekcie.   |



| L.p. | Nazwa wskaźnika  | Jednostka miary | Rodzaj wskaźnika     | Typ wskaźnika | Inne uwagi | Definicja  |
|------|--|-----------------|----------------------|---------------|------------|--|
|      |  |                 |                      |               |            | <p>Wskaźnik ten należy rozumieć jako zmianę sytuacji po opuszczeniu programu w stosunku do stanu w momencie przystąpienia do interwencji EFS+ (osoba nieuczestnicząca w kształceniu/szkoleniu w chwili wejścia do programu EFS+, a w ciągu czterech tygodni po opuszczeniu projektu – osoba uczestnicząca w kształceniu lub szkoleniu). Źródło finansowania szkolenia/kształcenia jest nieistotne.</p> <p>Informacje dodatkowe:</p> <p>Wskaźnik nie obejmuje uczniów, tj. dzieci i młodzieży uczącej się oraz osób dorosłych, jeśli w dniu przystąpienia do projektu osoby te kształciły się lub szkoliły.</p> <p>Wskaźnik pokazuje efekt wsparcia po zakończeniu udziału w projekcie i mierzony jest do 4 tygodni od zakończenia udziału w projekcie.</p> |
| 21.  | Liczba osób, które uzyskały kwalifikacje po opuszczeniu programu | osoby           | rezultat bezpośredni | kluczowy      | -          | <p>Do wskaźnika wlicza się osoby, które otrzymały wsparcie EFS+ i uzyskały kwalifikacje lub kompetencje po opuszczeniu projektu.</p> <p>Kwalifikacje to określony zestaw efektów uczenia się w zakresie wiedzy, umiejętności oraz kompetencji społecznych nabytych w drodze edukacji formalnej, edukacji pozaformalnej lub poprzez uczenie się nieformalne, zgodnych z ustalonymi dla danej kwalifikacji wymaganiami, których osiągnięcie zostało</p>  |

| L.p. | Nazwa wskaźnika | Jednostka miary | Rodzaj wskaźnika | Typ wskaźnika | Inne uwagi | Definicja   |
|------|-----------------|-----------------|------------------|---------------|------------|---|
|      |                 |                 |                  |               |            | <p>sprawdzone w walidacji oraz formalnie potwierdzone przez instytucję uprawnioną do certyfikowania</p> <p>Kwalifikacje mogą być nadawane przez:</p> <ul style="list-style-type: none"> <li>– podmioty uprawnione do realizacji procesów walidacji i certyfikowania zgodnie z ustawą z dnia 22 grudnia 2015 r. o Zintegrowanym Systemie Kwalifikacji,</li> <li>– podmioty uprawnione do realizacji procesów walidacji i certyfikowania na mocy innych przepisów prawa,</li> <li>– podmioty uprawnione do wydawania dokumentów potwierdzających uzyskanie kwalifikacji, w tym w zawodzie,</li> <li>– organy władz publicznych lub samorządów zawodowych, uprawnione do wydawania dokumentów potwierdzających kwalifikację na podstawie ustawy lub rozporządzenia.</li> </ul> <p>Poza kwalifikacjami włączonymi do Zintegrowanego Systemu Kwalifikacji, można wskazać przykłady innych kwalifikacji, które mają znaczenie w określonych środowiskach działalności społecznej lub zawodowej oraz mają stworzony własny system walidacji i certyfikowania. Ponadto, pomimo braku regulacji ze strony państwa polskiego, kwalifikacjami są również certyfikaty, dla których wypracowano już system</p> |

| L.p. | Nazwa wskaźnika | Jednostka miary | Rodzaj wskaźnika | Typ wskaźnika | Inne uwagi | Definicja   |
|------|-----------------|-----------------|------------------|---------------|------------|---|
|      |                 |                 |                  |               |            | <p>walidacji i certyfikowania efektów uczenia się na poziomie międzynarodowym.</p> <p>Do wskaźnika wliczane są również osoby, które w wyniku realizacji projektu nabyły kompetencje, tj. wyodrębnione zestawy efektów uczenia się / kształcenia, które zostały sprawdzone w procesie walidacji w sposób zgodny z wymaganiami ustalonymi dla danej kompetencji, odnoszącymi się w szczególności do składających się na nią efektów uczenia się.</p> <p>Fakt nabycia kompetencji jest weryfikowany w ramach następujących etapów:</p> <p>a) ETAP I – Zakres – zdefiniowanie w ramach wniosku o dofinansowanie (w przypadku projektów) lub usługi (w przypadku Podmiotowego Systemu Finansowania) grupy docelowej do objęcia wsparciem oraz zakresu tematycznego wsparcia, który będzie poddany ocenie,</p> <p>b) ETAP II – Wzorzec – określony przed rozpoczęciem form wsparcia i zrealizowany w projekcie/usłudze standard wymagań, tj. efektów uczenia się, które osiągną uczestnicy w wyniku przeprowadzonych działań (wraz z informacjami o kryteriach i metodach weryfikacji tych efektów). Sposób (miejsce) definiowania informacji wymaganych w etapie II powinien zostać określony przez instytucję</p> |

| L.p. | Nazwa wskaźnika | Jednostka miary | Rodzaj wskaźnika | Typ wskaźnika | Inne uwagi | Definicja   |
|------|-----------------|-----------------|------------------|---------------|------------|---|
|      |                 |                 |                  |               |            | <p>organizującą konkurs/przeprowadzającą nabór projektów,</p> <p>c) ETAP III – Ocena – przeprowadzenie weryfikacji na podstawie kryteriów opisanych we wzorcu (etap II) po zakończeniu wsparcia udzielonego danej osobie, przy zachowaniu rozdzielności funkcji pomiędzy procesem kształcenia i walidacji (np. walidacja jest prowadzona przez zewnętrzny podmiot w stosunku do instytucji szkoleniowej lub w jednej instytucji szkoleniowej proces walidacji jest prowadzony przez inną osobę aniżeli proces kształcenia),</p> <p>d) ETAP IV – Porównanie – porównanie uzyskanych wyników etapu III (ocena) z przyjętymi wymaganiami (określonymi na etapie II efektami uczenia się) po zakończeniu wsparcia udzielanego danej osobie. Nabycie kompetencji potwierdzone jest uzyskaniem dokumentu zawierającego wyszczególnione efekty uczenia się odnoszące się do nabytej kompetencji. Przez efekty uczenia się należy rozumieć wiedzę, umiejętności oraz kompetencje społeczne nabyte w edukacji formalnej, edukacji pozaformalnej lub poprzez uczenie się nieformalne, zgodne z ustalonymi dla danej kwalifikacji lub kompetencji wymaganiami. Wykazywać należy wyłącznie kwalifikacje lub kompetencje osiągnięte w wyniku udziału w projekcie</p> |

| L.p. | Nazwa wskaźnika   | Jednostka miary | Rodzaj wskaźnika     | Typ wskaźnika | Inne uwagi | Definicja   |
|------|---|-----------------|----------------------|---------------|------------|---|
|      |   |                 |                      |               |            | <p>EFS+. Powinny one być wykazywane tylko raz dla uczestnika/projektu.</p> <p>Do wskaźnika należy wliczać jedynie osoby, które uzyskały kwalifikacje /kompetencje w trakcie lub bezpośrednio po zakończeniu udziału w projekcie, tj. w ciągu czterech tygodni, które minęły od momentu zakończenia udziału w projekcie.</p> <p>Jeżeli okres oczekiwania na wyniki walidacji/certyfikacji jest dłuższy niż cztery tygodnie od zakończenia udziału w projekcie, ale egzamin odbył się w trakcie tych czterech tygodni, wówczas można uwzględnić osoby we wskaźniku (po otrzymaniu wyników). We wskaźniku należy uwzględnić jednak tylko te osoby, które otrzymały wyniki do czasu ostatecznego rozliczenia projektu.</p> <p>Dodatkowe informacje na temat monitorowania uzyskiwania kwalifikacji i kompetencji w ramach projektów współfinansowanych z EFS+ zawarte są w załączniku nr 2 do Wytycznych w zakresie monitorowania postępu rzeczowego realizacji programów operacyjnych na lata 2021-2027.</p> |
| 22.  | Liczba osób pracujących, łącznie z prowadzącymi działalność na własny rachunek, po opuszczeniu programu | osoby           | rezultat bezpośredni | kluczowy      | -          | Do wskaźnika wlicza się osoby bezrobotne lub bierne zawodowo w momencie przystępowania do projektu, które po uzyskaniu wsparcia EFS+ podjęły zatrudnienie (łącznie z prowadzącymi działalność na własny rachunek) i pozostają zatrudnione   |

| L.p. | Nazwa wskaźnika | Jednostka miary | Rodzaj wskaźnika | Typ wskaźnika | Inne uwagi | Definicja  |
|------|-----------------|-----------------|------------------|---------------|------------|--|
|      |                 |                 |                  |               |            | <p>bezpośrednio po opuszczeniu projektu, tj. do czterech tygodni od zakończenia udziału w projekcie.</p> <p>Osoby bezrobotne definiowane są jak we wskaźniku: liczba osób bezrobotnych, w tym długotrwale bezrobotnych, objętych wsparciem w programie (osoby).</p> <p>Osoby bierne zawodowo definiowane są jak we wskaźniku: liczba osób biernych zawodowo objętych wsparciem w programie (osoby).</p> <p>Definicja pracujących, łącznie z prowadzącymi działalność na własny rachunek, jak we wskaźniku: liczba osób pracujących, łącznie z prowadzącymi działalność na własny rachunek, objętych wsparciem w programie (osoby).</p> <p>Wskaźnik należy rozumieć jako zmianę statusu na rynku pracy po opuszczeniu programu, w stosunku do sytuacji w momencie przystąpienia do interwencji EFS+ (uczestnik bezrobotny lub bierny zawodowo w chwili wejścia do programu EFS+, a w ciągu czterech tygodni po opuszczeniu projektu – osoba pracująca).</p> <p>Wskaźnik mierzony do czterech tygodni od zakończenia przez uczestnika udziału w projekcie. Tym samym, we wskaźniku należy uwzględnić wszystkie osoby, które w okresie do czterech tygodni po zakończeniu udziału w projekcie podjęły zatrudnienie.</p> |

| L.p.  | Nazwa wskaźnika   | Jednostka miary | Rodzaj wskaźnika | Typ wskaźnika | Inne uwagi | Definicja  |
|---|---|-----------------|------------------|---------------|------------|--|
| <b>Priorytet 5 Fundusze Europejskie wspierające opolski rynek pracy i edukację</b>                  |   |                 |                  |               |            |  |
| <b>Działanie 5.1 Aktywizacja zawodowa osób pozostających bez zatrudnienia realizowana przez PUP</b> |   |                 |                  |               |            |  |
| 1.  | Liczba objętych wsparciem podmiotów administracji publicznej lub służb publicznych na szczeblu krajowym, regionalnym lub lokalnym | podmioty        | produkt          | kluczowy      | -          | Definicja jak we wskaźniku wspólnym  |
| 3.  | Liczba osób bezrobotnych, w tym długotrwale bezrobotnych, objętych wsparciem w programie  | osoby           | produkt          | kluczowy      | programowy | Definicja jak we wskaźniku wspólnym  |
| 4.  | Liczba osób długotrwale bezrobotnych objętych wsparciem w programie   | osoby           | produkt          | kluczowy      | -          | Definicja jak we wskaźniku wspólnym  |
| 5.  | Liczba osób w wieku 18-29 lat objętych wsparciem w programie  | osoby           | produkt          | kluczowy      | programowy | Definicja jak we wskaźniku wspólnym  |
| 6.  | Liczba osób w wieku 55 lat i więcej objętych wsparciem w programie  | osoby           | produkt          | kluczowy      | -          | Definicja jak we wskaźniku wspólnym  |
| 7.  | Liczba osób, które otrzymały bezzwrotne środki na podjęcie działalności gospodarczej w programie                                  | osoby           | produkt          | kluczowy      | programowy | We wskaźniku należy wykazać liczbę osób, które uzyskały wsparcie EFS+ w postaci bezzwrotnych środków na podjęcie działalności gospodarczej udzielane przez urzędy pracy. |

| L.p. | Nazwa wskaźnika  | Jednostka miary | Rodzaj wskaźnika | Typ wskaźnika | Inne uwagi | Definicja  |
|------|--|-----------------|------------------|---------------|------------|--|
| 8.   | Liczba osób z niepełnosprawnościami objętych wsparciem w programie   | osoby           | produkt          | kluczowy      | -          | Definicja jak we wskaźniku wspólnym  |
| 9.   | Liczba osób z krajów trzecich objętych wsparciem w programie   | osoby           | produkt          | kluczowy      | -          | Definicja jak we wskaźniku wspólnym  |
| 10.  | Liczba osób obcego pochodzenia objętych wsparciem w programie  | osoby           | produkt          | kluczowy      | -          | Definicja jak we wskaźniku wspólnym  |
| 11.  | Liczba osób należących do mniejszości, w tym społeczności marginalizowanych takich jak Romowie, objętych wsparciem w programie | osoby           | produkt          | kluczowy      | -          | Definicja jak we wskaźniku wspólnym  |
| 12.  | Liczba osób w kryzysie bezdomności lub dotkniętych wykluczeniem z dostępu do mieszkań, objętych wsparciem w programie          | osoby           | produkt          | kluczowy      | -          | Definicja jak we wskaźniku wspólnym  |
| 13.  | Wartość wydatków kwalifikowalnych przeznaczonych na realizację gwarancji dla młodzieży   | PLN             | produkt          | kluczowy      | -          | We wskaźniku należy monitorować wydatki przeznaczone na wsparcie osób młodych wpisujące się w gwarancje dla młodzieży w następujący sposób:<br><ul style="list-style-type: none"> <li>• w projektach w całości poświęconych wsparciu osób młodych we wskaźniku należy ujmować całość kosztów tych projektów (wydatki bezpośrednie i pośrednie);</li> </ul> |



| L.p. | Nazwa wskaźnika   | Jednostka miary | Rodzaj wskaźnika     | Typ wskaźnika | Inne uwagi | Definicja  |
|------|---|-----------------|----------------------|---------------|------------|--|
|      |   |                 |                      |               |            | <ul style="list-style-type: none"> <li>w projektach w części skierowanych do osób młodych we wskaźniku należy monitorować tylko koszty bezpośrednie przeznaczone na te działania;<br/>W obu przypadkach powinny być to całkowite koszty kwalifikowalne.</li> </ul> |
| 14.  | Liczba osób, które uzyskały kwalifikacje po opuszczeniu programu  | osoby           | rezultat bezpośredni | kluczowy      | -          | Definicja jak we wskaźniku wspólnym  |
| 15.  | Liczba osób pracujących, łącznie z prowadzącymi działalność na własny rachunek, po opuszczeniu programu | osoby           | rezultat bezpośredni | kluczowy      | programowy | Definicja jak we wskaźniku wspólnym  |
| 16.  | Liczba osób, które podjęły kształcenie lub szkolenie po opuszczeniu programu                            | osoby           | rezultat bezpośredni | kluczowy      | -          | Definicja jak we wskaźniku wspólnym  |

Załącznik nr 6 do Regulaminu wyboru projektów nr FEOP.05.01.00-IP.00-001/23

Tabela wskaźników i podział środków Funduszu Pracy w ramach FEO 2021-2027 na powiaty województwa opolskiego na rok 2023 r.

| Lp. | PUP          | FEO                  |                         |                      | Minimalna liczba osób, bezrobotnych w tym długotrwale bezrobotnych objętych wsparciem w programie (f=e/18 500 zł) | Projekt zakłada, iż co najmniej 25% grupy docelowej stanowią osoby młode w wieku 18-29 lat (h=f*25%) | Projekt zakłada, iż co najmniej 40 % grupy docelowej stanowią kobiety (i=f*40%) | Projekt zakłada, że dla minimum 12% grupy docelowej zostanie zaplanowana forma wsparcia w postaci przyznania jednorazowych środków na podjęcie działalności gospodarczej (j=f*12%) |
|-----|--------------|----------------------|-------------------------|----------------------|---|--|---|--|
|     |              | EFS                  | krajowy wkład publiczny | Łącznie              |   |  |   |  |
| a   | b            | c                    | d                       | e                    | f   | h  | i   | j  |
| 1   | Brzeg        | 5 177 922,90         | 913 751,10              | 6 091 674,00         | 329   | 82   | 132   | 40   |
| 2   | Głubczyce    | 2 793 570,90         | 492 983,10              | 3 286 554,00         | 178   | 44   | 71  | 21   |
| 3   | K-Koźle      | 5 227 596,90         | 922 517,10              | 6 150 114,00         | 332   | 83   | 133   | 40   |
| 4   | Kluczbork    | 3 067 960,25         | 541 404,75              | 3 609 365,00         | 195   | 49   | 78  | 23   |
| 5   | Krapkowice   | 2 982 804,70         | 526 377,30              | 3 509 182,00         | 190   | 47   | 76  | 23   |
| 6   | Namysłów     | 2 982 804,70         | 526 377,30              | 3 509 182,00         | 190   | 47   | 76  | 23   |
| 7   | Nysa         | 6 850 280,05         | 1 208 872,95            | 8 059 153,00         | 436   | 109  | 174   | 52   |
| 8   | Olesno       | 2 315 754,45         | 408 662,55              | 2 724 417,00         | 147   | 37   | 59  | 18   |
| 9   | Opole        | 10 381 866,00        | 1 832 094,00            | 12 213 960,00        | 660   | 165  | 264   | 79   |
| 10  | Prudnik      | 3 413 312,70         | 602 349,30              | 4 015 662,00         | 217   | 54   | 87  | 26   |
| 11  | St. Opolskie | 2 464 776,45         | 434 960,55              | 2 899 737,00         | 157   | 39   | 63  | 19   |
|     | <b>Razem</b> | <b>47 658 650,00</b> | <b>8 410 350,00</b>     | <b>56 069 000,00</b> | <b>3 031</b>  | <b>758</b>   | <b>1 212</b>  | <b>364</b>   |

kwota na osobę: 18 500 zł

Kryteria merytoryczne szczegółowe:

1. Projekt zakłada, iż co najmniej 25% grupy docelowej stanowią osoby młode w wieku 18-29 lat.
2. Wsparcie dla osób młodych do 29 roku życia, które są bezrobotne jest udzielane w projekcie zgodnie ze standardami określonymi w Planie realizacji Gwarancji dla młodzieży w Polsce, tzn. w ciągu czterech miesięcy od dnia przystąpienia do projektu osobom młodym zostanie zapewniona wysokiej jakości oferta zatrudnienia, dalszego kształcenia, przyuczenia do zawodu, stażu lub inna forma pomocy prowadząca do aktywizacji zawodowej.
3. Projekt zakłada, że udział w projekcie osoby młodej w wieku 18-29 lat każdorazowo będzie poprzedzony oceną umiejętności cyfrowych, a w razie potrzeby poziom tych kompetencji zostanie uzupełniony.
4. Projekt zakłada, iż co najmniej 40 % grupy docelowej stanowią kobiety.
5. Projekt zakłada, że dla minimum 12 % grupy docelowej zostanie zaplanowana forma wsparcia w postaci przyznania jednorazowych środków na podjęcie działalności gospodarczej.

Stan na: 07.03.2023 r.

Zatwierdził/a:



Rzeczpospolita  
Polska

Dofinansowane przez  
Unię Europejską



## **Załącznik nr 7 Podstawowe informacje dotyczące uzyskiwania kwalifikacji w ramach projektów współfinansowanych z EFS+**

## **Załącznik 2 Podstawowe informacje dotyczące uzyskiwania kwalifikacji w ramach projektów współfinansowanych z EFS+**

Jednym ze wskaźników rezultatu bezpośredniego w programach współfinansowanych z EFS+ w perspektywie finansowej 2021-2027 jest liczba osób, które uzyskały kwalifikacje po opuszczeniu programu. Jest to wskaźnik wspólny, który obowiązkowo monitorowany jest we wszystkich projektach EFS+.

Jest to również wskaźnik kluczowy w niektórych obszarach interwencji EFS+, np. w celu szczegółowym a, g, h, i, j (liczba osób, które uzyskały kwalifikacje po opuszczeniu programu), celu szczegółowym b (liczba pracowników instytucji rynku pracy, którzy uzyskali kwalifikacje po opuszczeniu programu), celu szczegółowym d (liczba pracowników, którzy uzyskali kwalifikacje w wyniku uczestnictwa w usłudze rozwojowej), celu szczegółowym f (liczba przedstawicieli kadry szkół i placówek systemu oświaty, którzy uzyskali kwalifikacje po opuszczeniu programu, liczba uczniów, którzy nabyli kwalifikacje lub kompetencje po opuszczeniu programu; liczba przedstawicieli kadry szkół i placówek systemu oświaty, którzy uzyskali kwalifikacje po opuszczeniu programu), celu szczegółowym g (liczba osób, które uzyskały kwalifikacje cyfrowe po opuszczeniu programu). W przypadku takich projektów EFS+, wskaźnik ten jest wymagany do osiągnięcia i brak jego realizacji może powodować niekwalifikowalność wydatków z tytułu zastosowania reguły proporcjonalności. Istotne jest więc, aby beneficjenci i instytucje uczestniczące w systemie wdrażania EFS+ wiedzieli, jak należy interpretować wskaźnik dotyczący uzyskiwania kwalifikacji w projektach EFS+.

Niniejszy materiał został opracowany na potrzeby perspektywy finansowej 2014-2020 i po aktualizacji, ma zastosowanie również do perspektywy 2021-2027.

Przygotowano go na podstawie [Raportu Referencyjnego](#). *Odniesienie Polskiej Ramy Kwalifikacji na rzecz uczenia się przez całe życie do europejskiej ramy kwalifikacji* opracowanego przez Instytut Badań Edukacyjnych oraz ustawy o Zintegrowanym Systemie Kwalifikacji z dnia 22 grudnia 2015 r. (Dz. U. z 2020 r. poz. 226.), zwanej dalej „ustawą o ZSK”.

Materiał jest interpretacją Ministerstwa Funduszy i Polityki Regionalnej (Ministerstwo) i jego rolą jest wyjaśnienie, w jaki sposób mierzyć wskaźniki EFS+ dotyczące uzyskiwania kwalifikacji. Opracowanie będzie obowiązywać do czasu wpisania do

Zintegrowanego Rejestru Kwalifikacji (ZRK) (tym samym – włączenia do Zintegrowanego Systemu Kwalifikacji (ZSK)) odpowiedniej liczby kwalifikacji z przypisanym poziomem Polskiej Ramy Kwalifikacji<sup>1</sup> (PRK), w tym tzw. kwalifikacji z zakresu edukacji pozaformalnej. Ministerstwo prześle informację o terminie, do kiedy powyższe zasady będą miały charakter obowiązujący w kontekście realizacji projektów współfinansowanych z EFS+, a od kiedy za kwalifikacje będzie można uznać wyłącznie te określone w Zintegrowanym Rejestrze Kwalifikacji. ZSK obejmuje kwalifikacje pełne (które mogą być nadawane wyłącznie przez szkoły i uczelnie) oraz kwalifikacje cząstkowe. Kwalifikacje pełne oraz kwalifikacje w zawodach (cząstkowe) są włączone do ZSK z mocy ustawy. Pozostałe kwalifikacje cząstkowe (np. kwalifikacje nadawane po ukończeniu studiów podyplomowych, kwalifikacje uregulowane, inne kwalifikacje z zakresu edukacji pozaformalnej) są włączane do ZSK na wniosek zainteresowanego podmiotu.

W związku z szerszym rozumieniem pojęcia „kwalifikacje” przez Komisję Europejską<sup>2</sup>, niż pojęcie używane na gruncie polskim, **do wskaźnika wliczane są również osoby, które w wyniku realizacji projektu nabyły kompetencje** - pod warunkiem spełnienia wymogów, o których mowa w punkcie 4 poniżej. Niemniej, w celu uproszczenia nazwy wskaźnika i zastosowania terminologii określonej przez KE dla wskaźników wspólnych, w nazwie wskaźnika wykorzystuje się tylko pojęcie ‘kwalifikacji’.

## 1) Pojęcie kwalifikacji

**Kwalifikacja** to określony zestaw efektów uczenia się w zakresie wiedzy, umiejętności oraz kompetencji społecznych nabytych w drodze edukacji formalnej, edukacji pozaformalnej lub poprzez uczenie się nieformalne, zgodnych z ustalonymi

---

<sup>1</sup> Polska Rama Kwalifikacji – opis ośmiu wyodrębnionych w Polsce poziomów kwalifikacji odpowiadających odpowiednim poziomom europejskich ram kwalifikacji. Kwalifikacje, które zostaną wpisane do Zintegrowanego Rejestru Kwalifikacji, będą miały przypisany odpowiedni poziom Polskiej Ramy Kwalifikacji.

<sup>2</sup> Zgodnie z roboczym dokumentem Komisji Europejskiej *Programming period 2021-2027. Common indicators toolbox* (wersja z października 2021 r.), kwalifikacje należy rozumieć jako formalny wynik oceny i walidacji, który uzyskuje się w sytuacji, kiedy właściwy podmiot uznaje, że dana osoba osiągnęła efekty uczenia się spełniające określone standardy.

dla danej kwalifikacji wymaganiami, których osiągnięcie zostało sprawdzone w walidacji oraz formalnie potwierdzone przez instytucję uprawnioną do certyfikowania.

**Zgodność z ustalonymi wymaganiami** oznacza, że wymagania dotyczące efektów uczenia się (wiedzy, umiejętności i kompetencji społecznych), składających się na daną kwalifikację opisane są w języku efektów uczenia się. Ponadto, dla kwalifikacji powinny być również określone wymagania dotyczące walidacji, a proces nadawania kwalifikacji (walidacji i certyfikowania) powinien być objęty zasadami zapewniania jakości.

Opisanie kwalifikacji za pomocą **efektów uczenia się** jest ważne z kilku powodów. Po pierwsze, pozwala w przejrzysty sposób przedstawić wiedzę, umiejętności i kompetencje społeczne osób posiadających kwalifikację. Stanowi więc cenne źródło informacji dla osób planujących swoją ścieżkę rozwoju osobistego i zawodowego oraz dla pracodawców. Po drugie, podejście oparte na efektach uczenia się w centrum uwagi stawia osiągnięcia osób uczących się. Dzięki temu każda osoba – niezależnie od miejsca uczenia się i czasu poświęconego na uczenie się – może formalnie potwierdzić swoją wiedzę, umiejętności i kompetencje społeczne oraz przygotowanie do podejmowania określonych zadań. Po trzecie, rozwiązanie to umożliwia odniesienie kwalifikacji do jednego z ośmiu poziomów Polskiej Ramy Kwalifikacji, a za jej pośrednictwem do Europejskiej Ramy Kwalifikacji. Ułatwia w ten sposób porównywanie ze sobą kwalifikacji funkcjonujących na krajowym i międzynarodowym rynku pracy.

**Efekty uczenia się** dla danej kwalifikacji powinny zostać opisane w sposób zrozumiały dla osób rozpoczynających uczenie się lub chcących potwierdzić posiadaną wiedzę i umiejętności, powinny być konkretne i jednoznaczne oraz możliwe do osiągnięcia. Ponadto, muszą być mierzalne i możliwe do zaobserwowania oraz do zweryfikowania. Podczas formułowania wyrażen opisujących efekty uczenia się, pomocne jest korzystanie z czasowników opisujących czynności, działania, które potrafi wykonać osoba posiadająca daną kwalifikację.

**Tabela 1 Przykłady efektów uczenia się z kwalifikacji pełnych nadawanych przez szkoły wyższe**

| <b>Kwalifikacja</b> | <b>Źródło informacji nt. kwalifikacji i efektów uczenia się</b>                   | <b>Wybrane efekty uczenia się dla danej kwalifikacji</b><br><b>Osoba ucząca się:</b>   |
|---------------------|---|--|
| Lekarz weterynarii  | Program kształcenia na studiach jednolitych magisterskich na kierunku Weterynaria | <ul style="list-style-type: none"> <li>– opisuje zasady żywienia zwierząt, układu i analizuje dawki pokarmowe</li> <li>– opisuje i wyjaśnia procesy metaboliczne na poziomie molekularnym, komórkowym</li> <li>– wykonuje badania przed- i poubojowe oraz ocenia jakość produktów pochodzenia zwierzęcego</li> </ul> |
| Magister farmacji   | Program kształcenia na studiach jednolitych magisterskich na kierunku Farmacja    | <ul style="list-style-type: none"> <li>– opisuje wpływ środków dezynfekujących i antyseptycznych na drobnoustroje</li> <li>– wykorzystuje techniki biologii molekularnej w diagnostyce mikrobiologicznej</li> </ul>  |

**Tabela 2 Przykładowe zestawy efektów uczenia się i kryteria ich weryfikacji, pochodzące z opisów kwalifikacji rynkowych (częstkowych) włączonych do Zintegrowanego Systemu Kwalifikacji**

| <b>Kwalifikacja</b> | <b>Źródło informacji nt. kwalifikacji i efektów uczenia się</b> | <b>Wybrane efekty uczenia się dla wybranego zestawu danej kwalifikacji</b> | <b>Wybrane kryteria weryfikacji przypisane danym efektom uczenia się</b> |
|---------------------|---|--|--|
| Pilotowanie imprez  | Obwieszczenie Ministra Sportu i                                 | Realizuje program  | - prezentuje informacje organizacyjne i                                  |

|                           |   |                                 |  |
|---------------------------|---|---------------------------------|--|
| <p>turystycznyc<br/>h</p> | <p>Turystyki z dnia 17<br/>maja 2018 r. w<br/>sprawie włączenia<br/>kwalifikacji<br/>rynkowej<br/>„Pilotowanie<br/>impres<br/>turystycznych” do<br/>Zintegrowanego<br/>Systemu<br/>Kwalifikacji</p> | <p>imprezy<br/>turystycznej</p> | <p>krajoznawcze adekwatne<br/>do programu i planu<br/>imprezy turystycznej<br/>zgodnie ze sztuką<br/>prezentacji i wystąpień<br/>publicznych;</p> <ul style="list-style-type: none"> <li>- prowadzi trasę imprezy<br/>turystycznej, stosując<br/>techniki pracy<br/>dostosowane do<br/>uczestników oraz<br/>warunków otoczenia;</li> <li>- korzysta z materiałów<br/>kartograficznych,<br/>urządzeń do nawigacji i<br/>systemów nagłośnienia;</li> <li>- komunikuje się z<br/>dostawcami usług<br/>świadczonych dla<br/>organizatora imprezy (np.<br/>kierowcami, lokalnymi<br/>przewodnikami,<br/>pracownikami obiektów<br/>noclegowych);</li> <li>- przekazuje dokumenty<br/>zgodnie z procedurami<br/>organizatora imprezy<br/>turystycznej.</li> </ul> |
|---------------------------|---|---------------------------------|--|



|  |  |  |  |
|--|--|--|--|
| <p>Praca z dzieckiem metodą Marii Montessori</p> | <p>Obwieszczenie Ministra Edukacji Narodowej z dnia 31 października 2018 r. w sprawie włączenia kwalifikacji rynkowej „Praca z dzieckiem metodą Marii Montessori” do Zintegrowanego Systemu Kwalifikacji</p> | <p>Charakteryzuje zasady pracy własnej</p> | <ul style="list-style-type: none"> <li>- wymienia zasady pracy własnej (w tym zasada swobodnego wyboru pomocy, czasu i miejsca pracy, zasada pracy w ciszy, zasada porządku, zasada możliwości współpracy, zasada transferu);</li> <li>- wyjaśnia znaczenie przyjętych zasad w kontekście założeń metody Marii Montessori;</li> <li>- podaje przykłady wprowadzania i realizowania zasad w czasie pracy własnej na podstawie przeprowadzonej obserwacji pracy jednego dziecka, pracy nauczyciela, dynamiki pracy grupy, pracy grupy dzieci z materiałem;</li> <li>- podaje praktyczne rozwiązania wykorzystania i wprowadzania założeń pedagogiki Marii Montessori.</li> </ul> |
|--|--|--|--|

|   |   |   |  |
|---|---|---|--|
|   |   | <p>Charakteryzuje zasady "przygotowanego o otoczenia"</p> | <ul style="list-style-type: none"> <li>- wymienia i objaśnia aspekty przygotowanego otoczenia (aspekt: osobowy, przedmiotowy, strukturalno-dynamiczny);</li> <li>- na podstawie przeprowadzonej obserwacji podaje przykłady organizacji przestrzeni uwzględniające aspekt osobowy i aspekt przedmiotowy w odniesieniu do koncepcji Montessori;</li> <li>- podaje przykład transferu przygotowanego otoczenia na świat zewnętrzny.</li> </ul> |
| <p>Serwis napojów mieszanych i alkoholi</p> | <p>Obwieszczenie Ministra Sportu i Turystyki z dnia 13 grudnia 2018 r. w sprawie włączenia kwalifikacji rynkowej „Serwis napojów mieszanych i alkoholi” do Zintegrowanego</p> | <p>Przygotowuje drobne przekąski</p>                      | <ul style="list-style-type: none"> <li>- przygotowuje przykładową zimną przekąskę z dbałością o estetykę serwowania, np. tartinki, koreczki, roladki;</li> <li>- serwuje wybrane przekąski w barze.</li> </ul>   |

|   |   |   |   |
|---|---|---|---|
|   | Systemu Kwalifikacji  |   |   |
| Montaż i konserwacja autonomicznych czujek: tlenku węgla, dymu, ciepła i gazu | Obwieszczenie Ministra Spraw Wewnętrznych i Administracji z dnia 7 maja 2019 r. w sprawie włączenia kwalifikacji rynkowych dotyczących projektowania, montażu i konserwacji zabezpieczeń przeciwpożarowych oraz montażu i konserwacji autonomicznych czujek: tlenku węgla, dymu, ciepła i gazu do | Montuje i konserwuje autonomiczną czujkę tlenku węgla | <ul style="list-style-type: none"> <li>- sprawdza prawidłowość zamówienia w czasie wizji lokalnej pod względem występujących źródeł zagrożeń;</li> <li>- ustala lokalizację montażu czujek;</li> <li>- przygotowuje czujkę do pracy, w tym przeprowadza test czujki;</li> <li>- montuje czujkę;</li> <li>- instruuje użytkownika o postępowaniu w sytuacji alarmu wywołanego przez czujkę: otwarcie drzwi i okien, ewakuacja, wezwanie pomocy, wezwanie serwisu do urządzenia będącego przyczyną alarmu;</li> </ul> |

|   |   |  |  |
|---|---|--|--|
|   | Zintegrowanego Systemu Kwalifikacji   |  | <ul style="list-style-type: none"> <li>- opisuje możliwe zakłócenia pracy czujki;</li> <li>- instruuje użytkownika o zasadach prawidłowej eksploatacji, w tym sprawdzenia gotowości i konserwacji czujki;</li> <li>- omawia czynności niezbędne dla prawidłowej konserwacji czujki.</li> </ul>   |
| Prowadzenie procesu szkolenia zaawansowanego w tenisie stołowym | Obwieszczenie Ministra Sportu z dnia 6 marca 2020 r. w sprawie włączenia kwalifikacji rynkowej „Prowadzenie procesu szkolenia zaawansowanego w tenisie stołowym” do Zintegrowanego Systemu Kwalifikacji | Wspiera rozwój zawodowy kadry szkoleniowej w ośrodkach szkolenia w zakresie tenisa stołowego | <ul style="list-style-type: none"> <li>- planuje szkolenia zawodowe oraz kreuje zakres tematyczny szkoleń</li> <li>- aranżuje i organizuje proces doskonalenia kadry trenerskiej</li> <li>- prowadzi wykłady, prezentacje i zajęcia praktyczne ze szkoleniowcami i trenerami</li> <li>- prowadzi warsztaty i treningi pokazowe.</li> </ul> |

**Walidacja** to sprawdzenie, czy osoba ubiegająca się o nadanie określonej kwalifikacji, niezależnie od sposobu uczenia się tej osoby, osiągnęła wyodrębnioną część lub całość efektów uczenia się wymaganych dla tej kwalifikacji. Walidacja poprzedza certyfikowanie. Walidacja powinna być prowadzona w sposób trafny (weryfikowane są te efekty uczenia się, które zostały określone dla danej kwalifikacji) i rzetelny (wynik weryfikacji jest niezależny od miejsca, czasu, metod oraz osób

przeprowadzających walidację). Walidację wieńczy podjęcie i wydanie decyzji, jakie efekty uczenia się zostały potwierdzone w jej trakcie, jakie zaś nie.

**Certyfikowanie** to proces, w wyniku którego osoba ubiegająca się o nadanie określonej kwalifikacji, po uzyskaniu pozytywnego wyniku walidacji, otrzymuje od uprawnionego podmiotu certyfikującego dokument potwierdzający nadanie określonej kwalifikacji. Certyfikowanie następuje po walidacji, w wyniku wydania pozytywnej decyzji stwierdzającej, że wszystkie efekty uczenia się wymagane dla danej kwalifikacji zostały osiągnięte. W przypadku niektórych kwalifikacji walidacja i certyfikowanie są prowadzone przez różne podmioty (np. egzamin na prawo jazdy przeprowadza Wojewódzki Ośrodek Ruchu Drogowego, natomiast dokument, tj. prawo jazdy, wydaje starosta powiatu). Certyfikaty i inne dokumenty potwierdzające uzyskanie kwalifikacji powinny być **rozpoznawalne** i **uznawane** w danym sektorze lub branży.

Z uwagi na trwające prace nad rozwojem Zintegrowanego Systemu Kwalifikacji, nie jest możliwe wskazanie pełnej listy instytucji certyfikujących oraz samych kwalifikacji.

## **2) Możliwości uzyskiwania kwalifikacji**

Poza kwalifikacjami pełnymi i cząstkowymi włączonymi do ZSK za kwalifikacje należy uznać te, które są nadawane w systemie oświaty i szkolnictwa wyższego oraz te nadawane przez organy władz publicznych i samorządowych, (np. Urząd Dozoru Technicznego) - opisane poniżej. Natomiast, w zakresie pozostałych kwalifikacji, każda instytucja będąca stroną umowy o dofinansowanie (IP, IZ) decyduje o uznaniu danego dokumentu za potwierdzający uzyskanie kwalifikacji na podstawie przesłanek opisanych w pkt. 1 (tj. opisu w języku efektów uczenia się walidacji, certyfikowania oraz rozpoznawalności i uznawalności w danej branży). Właściwa instytucja powinna dokonać weryfikacji uznania kwalifikacji na etapie uzgodnionym z Beneficjentem. Sposób i etap dokonywania uzgodnień w zakresie uznania kwalifikacji powinien być określony przez właściwą instytucję w regulaminie wyboru projektów lub w umowie o dofinansowanie. Jeżeli wniosek o dofinansowanie nie precyzuje tematyki szkoleń (jest ona ustalana w trakcie realizacji projektu np. na podstawie indywidualnych planów działania), wówczas Beneficjent powinien zostać zobowiązany do dostarczenia właściwej instytucji (będącej stroną umowy) informacji stanowiących podstawę do potwierdzenia uznania kwalifikacji, co do zasady przed rozpoczęciem szkolenia. Instytucja będąca stroną umowy powinna zobowiązać Beneficjenta

projektu do dostarczenia informacji o podstawie prawnej lub innych uregulowaniach, które stanowią podstawę do przeprowadzenia procedury certyfikowania oraz uzasadnienie dla rozpoznawalności certyfikatu w danym sektorze lub branży, w zakresie której wydane zostaną certyfikaty (tj. czy certyfikat otrzymał pozytywne rekomendacje od co najmniej 5 pracodawców danej branży/ sektorów lub związku branżowego, zrzeszającego pracodawców danej branży/sektorów).

#### **a) Kwalifikacje pełne i częściowe nadawane w systemie oświaty i szkolnictwa wyższego**

Podstawą prawną regulującą uzyskiwanie tych kwalifikacji są:

- ustawa z dnia 14 grudnia 2016 r. Prawo oświatowe (Dz.U. z 2021 r. poz. 1082 z późn. zm.),
- ustawa z dnia 7 września 1991 r. o systemie oświaty (Dz. U. z 2021 r. poz. 1915, z 2022 r. poz. 583, 1116),
- ustawa z dnia 28 lipca 2018 r. Prawo o szkolnictwie wyższym i nauce (Dz. U. z 2021 r. poz. 478 z późn. zm.),
- rozporządzenie Ministra Edukacji Narodowej z dnia 15 lutego 2019 r. w sprawie ogólnych celów i zadań kształcenia w zawodach szkolnictwa branżowego oraz klasyfikacji zawodów szkolnictwa branżowego (Dz. U. poz. 316 z późn. zm),
- rozporządzenie Ministra Edukacji Narodowej z dnia 16 maja 2019 r. w sprawie podstaw programowych kształcenia w zawodach szkolnictwa branżowego oraz dodatkowych umiejętności zawodowych w zakresie wybranych zawodów szkolnictwa branżowego (Dz. U. poz. 991 z późn. zm.),
- rozporządzenie Ministra Edukacji Narodowej z dnia 28 sierpnia 2019 r. w sprawie szczegółowych warunków i sposobu przeprowadzania egzaminu zawodowego oraz egzaminu potwierdzającego kwalifikacje w zawodzie (Dz.U. z 2019 r. poz. 1707 z późn. zm.),
- rozporządzenie Ministra Edukacji Narodowej z dnia 30 sierpnia 2019 r. w sprawie warunków, jakie musi spełnić osoba ubiegająca się o uzyskanie

dyplomu zawodowego albo dyplomu potwierdzającego kwalifikacje zawodowe (Dz. U. poz. 1731, z późn. zm.);

- rozporządzenie Ministra Edukacji Narodowej z dnia 19 marca 2019 r. w sprawie kształcenia ustawicznego w formach pozaszkolnych (Dz. U. poz. 652).

### Kwalifikacje w zawodzie

Uczniowie lub absolwenci branżowej szkoły I stopnia w tym osoby, które ukończyły naukę zawodu u rzemieślnika, technikum, branżowej szkoły II stopnia i szkoły policealnej przystępują do egzaminu zawodowego. Do tego samego egzaminu przystąpić mogą również osoby, które ukończyły kwalifikacyjny kurs zawodowy. Egzaminy zawodowe prowadzą Okręgowe Komisje Egzaminacyjne (OKE).

Kwalifikacyjny kurs zawodowy to jedna z pozaszkolnych form kształcenia ustawicznego i jest realizowany według programu nauczania uwzględniającego podstawę programową kształcenia w zawodzie szkolnictwa branżowego, w zakresie jednej z kwalifikacji wyodrębnionych w danym zawodzie. Wymogi dotyczące organizacji kwalifikacyjnych kursów zawodowych reguluje rozporządzenie Ministra Edukacji Narodowej z dnia 19 marca 2019 r. w sprawie kształcenia ustawicznego w formach pozaszkolnych.

### **b) Kwalifikacje i uprawnienia zawodowe nadawane poza systemami oświaty i szkolnictwa wyższego przez organy władz publicznych i samorządów zawodowych**

Do tej grupy należą kwalifikacje i uprawnienia zawodowe nadawane przez ministrów, szefów urzędów centralnych, instytutów badawczo-rozwojowych (m.in: Urząd Dozoru Technicznego, Transportowy Dozór Techniczny, Instytut Spawalnictwa, Urząd Regulacji Energetyki, Instytut Mechanizacji Budownictwa i Górnictwa Skalnego) i innych podmiotów (np. izby rzemieślnicze, samorządy zawodowe).

Podstawą prawną regulującą uzyskiwanie kwalifikacji lub uprawnień zawodowych są ustawy lub rozporządzenia, które regulują uzyskiwanie kwalifikacji zgodnie ze wspomnianymi wcześniej przesłankami (walidacja, certyfikacja).

### Przygotowanie zawodowe dorosłych

Przykładem procesu prowadzącego do uzyskania kwalifikacji jest przygotowanie zawodowe dorosłych realizowane przez instytucje rynku pracy. Zgodnie z ustawą o promocji zatrudnienia i instytucjach rynku pracy, przygotowanie zawodowe dorosłych stanowi formę praktycznej nauki zawodu dorosłych lub przyuczenia do pracy dorosłych, realizowaną bez nawiązania stosunku pracy z pracodawcą. Ten instrument aktywizacji musi być realizowany zgodnie z programem przygotowania zawodowego obejmującym nabywanie umiejętności praktycznych i wiedzy teoretycznej oraz zakończyć się egzaminem zawodowym, egzaminem czeladniczym, mistrzowskim lub egzaminem sprawdzającym.

### **c) Kwalifikacje rynkowe włączone do ZSK**

Kwalifikacje rynkowe włączone do ZSK to kwalifikacje nieuregulowane przepisami prawa innymi niż ustawa o ZSK, których nadawanie odbywa się na zasadzie swobody działalności gospodarczej. Do 30 września 2021 r. do Zintegrowanego Systemu Kwalifikacji włączonych zostało 147 takich kwalifikacji (w tym 23 pochodzące z obszaru rzemiosła (tzw. kwalifikacje rynkowe rzemieślnicze, funkcjonujące), 47 kwalifikacji rynkowych o statusie włączone oraz 77 o statusie funkcjonujące, czyli mające zapewnioną co najmniej jedną instytucję certyfikującą oraz zewnętrzny system zapewniania jakości<sup>3</sup>. Tym, co wyróżnia kwalifikacje włączone do ZSK, jest przypisany do nich poziom Polskiej Ramy Kwalifikacji, który umożliwia porównywanie ich z kwalifikacjami uzyskiwanymi w innych krajach poprzez odniesienie do Europejskiej Ramy Kwalifikacji.

### **d) Kwalifikacje niewłączone do ZSK**

Poza kwalifikacjami wymienionymi powyżej, można wskazać przykłady innych kwalifikacji, które mają znaczenie w określonych środowiskach działalności społecznej lub zawodowej oraz mają stworzony własny system walidacji i certyfikowania. Ponadto, pomimo braku regulacji ze strony państwa polskiego, kwalifikacjami są również certyfikaty, dla których wypracowano już system walidacji i certyfikowania efektów uczenia się na poziomie międzynarodowym.

Do takich kwalifikacji należą m.in.:

---

<sup>3</sup> Pełną listę kwalifikacji funkcjonujących w ramach ZSK można znaleźć na stronie: [kwalifikacje.gov.pl](http://kwalifikacje.gov.pl).



➤ **Kwalifikacje sektora finansowego:**

- Dyplomowany Pracownik Bankowy (Związek Banków Polskich, w ramach Systemu Standardów Kwalifikacyjnych w Bankowości Polskiej);
- Specjalista ds. rachunkowości (Stowarzyszenie Księgowych w Polsce);
- Certyfikat z zakresu zarządzania ryzykiem (Warszawski Instytut Bankowy);
- Certyfikat Dealera WIB/ACI Polska (Warszawski Instytut Bankowy);
- Certyfikat z zakresu controllingu bankowego (Warszawski Instytut Bankowy);
- Certyfikowany Konsultant Finansowy (Związek Banków Polskich, w ramach Systemu Standardów Kwalifikacyjnych w Bankowości Polskiej);
- certyfikaty z zakresu doradztwa finansowego, oparte na standardzie EFPA (European Financial Planning Association);
- Certyfikat ogólnobankowy ECB EFCB (EBTN/SSKBP) (Warszawski Instytut Bankowości jako instytucja akredytowana przez European Banking and Financial Services Training Association).

➤ **Kwalifikacje komputerowe/informatyczne:**

- Certyfikaty kwalifikacji komputerowych;
- Certyfikat EPP e-Urzędnik;
- Europejski Certyfikat Zawodu Informatyka na poziomie bazowym (EUCIP CORE);
- Oracle Certyfikat Java;
- Certyfikaty Microsoft.

➤ **Kwalifikacje językowe:**

- Certyfikaty potwierdzające znajomość języków obcych wg klasyfikacji „Common European Framework of Reference for Languages: Learning, Teaching, Assessment” - „Europejski System Opisu kształcenia językowego: uczenie się, nauczanie, ocenianie”.

➤ **Kwalifikacje zarządzania projektami:**

- np.: Prince2 Foundation, PRINCE2 Practitioner, PMI, PMP, PMBOK.

Wykazane powyżej certyfikaty i kwalifikacje stanowią jedynie przykłady i nie należy ich traktować jako zamkniętej listy.

### 3) Instytucje certyfikujące

Przez **instytucję certyfikującą** należy rozumieć podmiot, który uzyskał uprawnienia do certyfikowania, spełniając wymogi określone w ustawie o ZSK z dnia 22 grudnia 2015 r., a w okresie przejściowym także podmiot, który spełnia podstawowe wymogi określone w ustawie o ZSK. Instytucjami certyfikującymi mogą być np.: uczelnie, szkoły, okręgowe komisje egzaminacyjne, instytucje szkoleniowe, stowarzyszenia zawodowe, organy administracji publicznej.

Instytucje certyfikujące mogą samodzielnie przeprowadzać walidację (w takiej sytuacji procesy walidacji i certyfikacji muszą być odpowiednio rozdzielone). Zgodnie z art. 47 ust. 2 ustawy o ZSK, instytucje certyfikujące mogą przekazywać proces walidacji do **instytucji walidujących**, np. centrów egzaminacyjnych, instytucji szkoleniowych posiadających stosowne akredytacje, szkół. W przypadku upoważnienia instytucji walidującej do przeprowadzenia walidacji, odpowiedzialność za prawidłowo przeprowadzany proces spoczywa na instytucji certyfikującej (Art. 47 ust. 3 ustawy o ZSK).

Aby zapewnić jakość walidacji i certyfikowania, instytucje certyfikujące muszą zapewnić rozdzielanie procesów kształcenia i szkolenia od walidacji (Art.63 ust. 3 pkt 1 ustawy o ZSK).

**Tabela 3 Przykłady instytucji pełniących rolę instytucji certyfikujących dla różnych kwalifikacji.**

| <b>Nazwa kwalifikacji/uprawnień zawodowych</b> | <b>INSTYTUCJA CERTYFIKUJĄCA</b>  |
|--|--|
| <b>Kwalifikacje ze szkolnictwa branżowego</b>  | Okręgowe Komisje Egzaminacyjne   |
| <b>Kwalifikacje rzemieślnicze</b>              | Izby rzemieślnicze (Egzaminy przeprowadzają komisje egzaminacyjne izb rzemieślniczych) |

|   |   |
|---|---|
| <b>ECDL</b>   | Polskie Towarzystwo Informatyczne<br>(Egzaminy przeprowadzają Centra Egzaminacyjne akredytowane przez PTI)  |
| <b>Pilotowanie imprez turystycznych</b>                                   | Kadry Turystyki Sp. z o.o.  |
| <b>Certyfikat umiejętności komputerowych - poziom podstawowy</b>          | Polskie Towarzystwo Informatyczne<br>Dariusz Zaremba Centrum Kształcenia Ustawicznego PROFESJA w Krotoszynie<br>Fundacja VCC<br>ITpass sp. z o.o.<br>Fundacja Europa House<br>ICVC CERTYFIKACJA sp. z o.o.                      |
| <b>Serwis napojów mieszanych i alkoholi</b>                               | Centrum Szkolenia Barmanów Jerzy Czapla<br>Fundacja VCC<br>Fundacja Wiedza Umiejętność Rozwój   |
| <b>Zarządzanie procesami placowymi</b>                                    | Stowarzyszenie Księgowych w Polsce  |
| <b>Prowadzenie mediacji sądowych i pozasądowych w sprawach rodzinnych</b> | Stowarzyszenie Mediatorów Rodzinnych<br>Polskie Centrum Mediacji  |
| <b>Prowadzenie terapii środowiskowej dzieci i młodzieży</b>               | Uniwersytet Kardynała Stefana Wyszyńskiego w Warszawie<br>Centrum CBT EDU Sp. z o.o.<br>Grażyna Strączek Krakowski Instytut Rozwoju Edukacji<br>Samodzielny Publiczny Zakład Opieki Zdrowotnej Szpital Uniwersytecki w Krakowie |
| <b>Licencje lotnicze</b>  | Urząd Lotnictwa Cywilnego   |

|   |   |
|---|---|
| <b>Kwalifikacje w sektorze bankowym i finansowym</b>            | Warszawski Instytut Bankowości  |
| <b>Uprawnienia budowlane</b>                                    | Okręgowa Komisja Kwalifikacyjna Polskiej Izby Inżynierów Budownictwa  |
| <b>Uprawnienia budowlane w telekomunikacji</b>                  | Stowarzyszenie Budowniczych Telekomunikacji   |
| <b>Specjalizacje lekarskie</b>                                  | Centrum Egzaminów Medycznych  |
| <b>Dyplomowany księgowy</b>                                     | Stowarzyszenie Księgowych w Polsce (Egzaminy przeprowadzają Oddziały Okręgowe Stowarzyszenia Księgowych w Polsce) |
| <b>Trener Organizacji Pozarządowych</b>                         | Stowarzyszenie Trenerów Organizacji Pozarządowych   |
| <b>Prawo jazdy (wszystkie kategorie)</b>                        | Starosta powiatu/Prezydent miasta (Egzaminy przeprowadza Wojewódzki Ośrodek Ruchu Drogowego)                      |
| <b>Obsługa i konserwacja urządzeń technicznych</b>              | Urząd Dozoru Technicznego<br>Transportowy Dozór Techniczny  |
| <b>Instalator mikro- i małych instalacji OZE</b>                | Urząd Dozoru Technicznego   |
| <b>Eksploatacja urządzeń, instalacji i sieci energetycznych</b> | Urząd Regulacji Energetyki  |
| <b>Spawacz</b>  | Instytut Spawalnictwa<br>Urząd Dozoru Technicznego,<br>Polski Rejestr Statków                                     |

|  |  |
|--|--|
| <b>Rzecznik patentowy</b>  | Samorząd Rzeczników Patentowych  |
| <b>Adwokat</b>   | Samorząd Adwokacki   |
| <b>Marynarz</b>  | Urząd Morski   |
| <b>Inspektor dozoru jądrowego</b>  | Państwowa Agencja Atomistyki   |
| <b>Biegły rewident</b>   | Krajowa Izba Biegłych Rewidentów   |
| <b>Logistyk</b>  | Krajowa Organizacja Certyfikująca Europejskiego Towarzystwa Logistycznego (Egzaminy przeprowadza Instytut Logistyki i Magazynowania) |
| <b>Operator wózka widłowego</b>  | Urząd Dozoru Technicznego lub Instytut Mechanizacji Budownictwa i Górnictwa Skalnego   |
| <b>Agent ubezpieczeń</b>   | Komisja Nadzoru Finansowego (Egzaminy przeprowadza Zakład Ubezpieczeń)   |
| <b>Uprawnienie tankowania gazu LPG na stacjach paliw</b>                   | Transportowy Dozór Techniczny  |
| <b>Tłumacz przysięgły</b>  | Minister Sprawiedliwości (Egzaminy przeprowadza Państwowa Komisja Egzaminacyjna)   |
| <b>Operator żurawi wieżowych</b>   | Urząd Dozoru Technicznego  |
| <b>Operator urządzeń transportu bliskiego – podesty ruchome przejezdne</b> | Urząd Dozoru Technicznego  |
| <b>Uprawnienie do wykonywania zawodu Siostry PCK</b>                       | Polski Czerwony Krzyż  |

|                         |                            |
|-------------------------|----------------------------|
| <b>Elektryk</b>         | Urząd Regulacji Energetyki |
| <b>Palacz kotłów CO</b> | Urząd Regulacji Energetyki |

Wykazane powyżej instytucje certyfikujące i kwalifikacje stanowią jedynie przykłady i nie należy ich traktować jako zamkniętej listy.

Informacje nt. instytucji certyfikujących osoby, akredytowanych przez Polskie Centrum Akredytacji, można znaleźć na stronie internetowej [www.pca.gov.pl](http://www.pca.gov.pl) (zakładka: akredytowane podmioty/jednostki certyfikujące osoby). Wykaz akredytowanych jednostek certyfikujących znajduje się również na stronie Rady Głównej Instytutów Badawczych (zakładka: Laboratoria Akredytowane/Wykaz akredytowanych jednostek certyfikujących).

Wykaz instytucji posiadających uprawnienia do certyfikowania kwalifikacji rynkowych nadane przez ministra właściwego dla danej kwalifikacji, zgodnie z ustawą o ZSK, można znaleźć na stronie Zintegrowanego Rejestru Kwalifikacji: [kwalifikacje.gov.pl](http://kwalifikacje.gov.pl).

#### **4) Pojęcie kompetencji i możliwość uzyskiwania kompetencji**

W przypadku gdy forma wsparcia w odniesieniu do konkretnej osoby nie uwzględnia procesu certyfikacji (opisanego powyżej) taka osoba nabywa kompetencje.

**Kompetencja** to wyodrębniony zestaw efektów uczenia się / kształcenia, które zostały sprawdzone w procesie walidacji w sposób zgodny z wymaganiami ustalonymi dla danej kompetencji, odnoszącymi się w szczególności do składających się na nią efektów uczenia się.

**Potwierdzenie nabycia kompetencji** powinno uwzględniać następujące etapy:

- ETAP I – Zakres – zdefiniowanie w ramach wniosku o dofinansowanie (w przypadku projektów) lub karty usługi (w przypadku Podmiotowego Systemu Finansowania) grupy docelowej do objęcia wsparciem oraz wybranie zakresu tematycznego wsparcia, który będzie poddany ocenie,
- ETAP II – Wzorzec – określony przed rozpoczęciem form wsparcia i zrealizowany w projekcie/usłudze rozwojowej standard wymagań, tj. efektów uczenia się, które osiągną uczestnicy w wyniku przeprowadzonych działań (wraz z informacjami o kryteriach i metodach weryfikacji tych efektów). Sposób (miejsce) definiowania informacji wymaganych w etapie II powinien zostać

określony przez instytucję organizującą konkurs/ przeprowadzającą nabór projektów (w przypadku projektów)<sup>4</sup>,

- ETAP III – Ocena – przeprowadzenie weryfikacji na podstawie kryteriów opisanych we wzorcu (etap II) po zakończeniu wsparcia udzielanego danej osobie, przy zachowaniu rozdzielności funkcji pomiędzy procesem kształcenia i walidacji<sup>5</sup> (np. walidacja jest prowadzona przez zewnętrzny podmiot w stosunku do instytucji szkoleniowej lub w jednej instytucji szkoleniowej proces walidacji jest prowadzony przez inną osobę aniżeli proces kształcenia),
- ETAP IV – Porównanie – porównanie uzyskanych wyników etapu III (ocena) z przyjętymi wymaganiami (określonymi na etapie II efektami uczenia się) po zakończeniu wsparcia udzielanego danej osobie. Nabycie kompetencji potwierdzone jest uzyskaniem dokumentu zawierającego wyszczególnione efekty uczenia się odnoszące się do nabytej kompetencji.

**Lista sprawdzająca do weryfikacji, czy dany dokument można uznać za potwierdzający kwalifikację (niewłączoną do Zintegrowanego Systemu Kwalifikacji)/kompetencję na potrzeby mierzenia wskaźników monitorowania EFS+ dot. uzyskiwania kwalifikacji**

| Pytanie   | TAK | NIE |
|---|-----|-----|
| <b>I. Kwalifikacje uznawane na rynku</b>                                      |     |     |
| 1. Czy wydany dokument jest potwierdzeniem uzyskania kwalifikacji w zawodzie? |     |     |

<sup>4</sup> W przypadku Podmiotowych Systemów Finansowania, opis wymagany na etapie II powinien być uwzględniony w karcie usługi w Bazie Usług Rozwojowych. Opis powinien być przygotowany zgodnie z wymaganiami zdefiniowanymi w przypisie 5.

<sup>5</sup> W przypadku uczniów uczestniczących w zajęciach dodatkowych walidacja może być przeprowadzona przez nauczyciela/osobę prowadzącą zajęcia.

|  |  |  |
|--|--|--|
| 2. Czy dokument został wydany przez organy władz publicznych lub samorządów zawodowych na podstawie ustawy lub rozporządzenia?   |  |  |
| 3. Czy dokument potwierdza uprawnienia do wykonywania zawodu na danym stanowisku (tzw. uprawnienia stanowiskowe) i jest wydawany po przeprowadzeniu walidacji?   |  |  |
| 4. Czy dokument potwierdzający uzyskanie kwalifikacji jest rozpoznawalny i uznawalny w danej branży/sektorze (czy certyfikat otrzymał pozytywne rekomendacje od co najmniej 5 pracodawców danej branży/ sektorów lub związku branżowego, zrzeszającego pracodawców danej branży/sektorów)? |  |  |
| 5. Czy dokument jest certyfikatem, dla którego wypracowano system walidacji i certyfikowania efektów uczenia się na poziomie międzynarodowym?  |  |  |
| <p><b>Jeżeli <u>co najmniej jedna</u> z odpowiedzi jest <u>twierdząca</u>, <u>dany dokument można uznać za potwierdzający uzyskanie kwalifikacji.</u></b></p> <p><b>Jeżeli na żadne z powyższych pytań nie udzielono odpowiedzi twierdzącej, należy przejść do pkt II.</b></p>             |  |  |
| <p align="center"><b>II. Warunki umożliwiające uznanie danego dokumentu za potwierdzający uzyskanie kompetencji</b></p>  |  |  |
| 1. Czy dokument potwierdzający uzyskanie kompetencji zawiera opis efektów uczenia się <sup>6</sup> ?   |  |  |

<sup>6</sup> Każdy z efektów uczenia się powinien zostać krótko opisany i doprecyzowany przez kryteria weryfikacji. Każdy efekt uczenia się ma zwykle kilka kryteriów weryfikacji. Kryteria weryfikacji to działania, które powinna wykonać osoba w trakcie weryfikacji, aby udowodnić, że ma wymagane efekty uczenia się. Kryteria opisują dokładnie to, co potwierdza dokument. Poszczególne efekty uczenia się powinny być:



|  |  |  |
|--|--|--|
| 2. Czy dokument potwierdza, że walidacja została przeprowadzona w oparciu o zdefiniowane w efektach uczenia się kryteria ich weryfikacji?                                      |  |  |
| 3. Czy dokument potwierdza zastosowanie rozwiązań zapewniających rozdzielenie procesów kształcenia i szkolenia od walidacji? <sup>7</sup>                                      |  |  |
| •  |  |  |
| <p><b>Jeżeli na <u>każde</u> z powyższych pytań z części II listy odpowiedź jest <u>twierdząca</u>, dany dokument można uznać za potwierdzający uzyskanie kompetencji.</b></p> |  |  |

- 
- jednoznaczne – niebudzące wątpliwości, pozwalające na zaplanowanie i przeprowadzenie walidacji, których wyniki będą porównywalne;
  - realne – możliwe do osiągnięcia przez osoby, dla których dana kompetencja jest przewidziana;
  - możliwe do zweryfikowania podczas walidacji;
  - zrozumiałe dla osób potencjalnie zainteresowanych kompetencją.

Podczas opisywania poszczególnych efektów uczenia się, korzystne jest stosowanie czasowników operacyjnych (np. rozróżnia, uzasadnia, montuje).

Przykłady opisów efektów uczenia się (ich zakresu i poziomu szczegółowości) można znaleźć w ZRK w odniesieniu do kwalifikacji rynkowych.

<sup>7</sup> W przypadku uczniów uczestniczących w zajęciach dodatkowych walidacja może być przeprowadzona przez nauczyciela/osobę prowadzącą zajęcia.



Rzeczpospolita  
Polska

Dofinansowane przez  
Unię Europejską



# **ZAŁĄCZNIK NR 8 PODZIAŁ JEDNOSTEK PRZESTRZENNYCH WOJEWÓDZTWA OPOLSKIEGO WG KLASYFIKACJI DEGURBA**

Opole, maj 2023 r.

Zbierając od uczestników dane dotyczące miejsca zamieszkania, należy mieć na uwadze, iż w perspektywie finansowej 2021-2027 obszary wiejskie należy rozumieć zgodnie ze stopniem urbanizacji ujętym w klasyfikacji DEGURBA. Stopień urbanizacji (DEGURBA, od ang. degree of urbanization) służy do zaklasyfikowania lokalnych jednostek administracyjnych (w Polsce klasyfikacja oparta jest na podziale gminnym) do trzech grup jednostek: „miast”, „małych miast lub przedmieść” oraz „obszarów wiejskich”<sup>1</sup>.

Założenia metodologiczne DEGURBA opierają się na kryterium gęstości zaludnienia i minimalnej liczby ludności. Zaklasyfikowanie terenów jako:

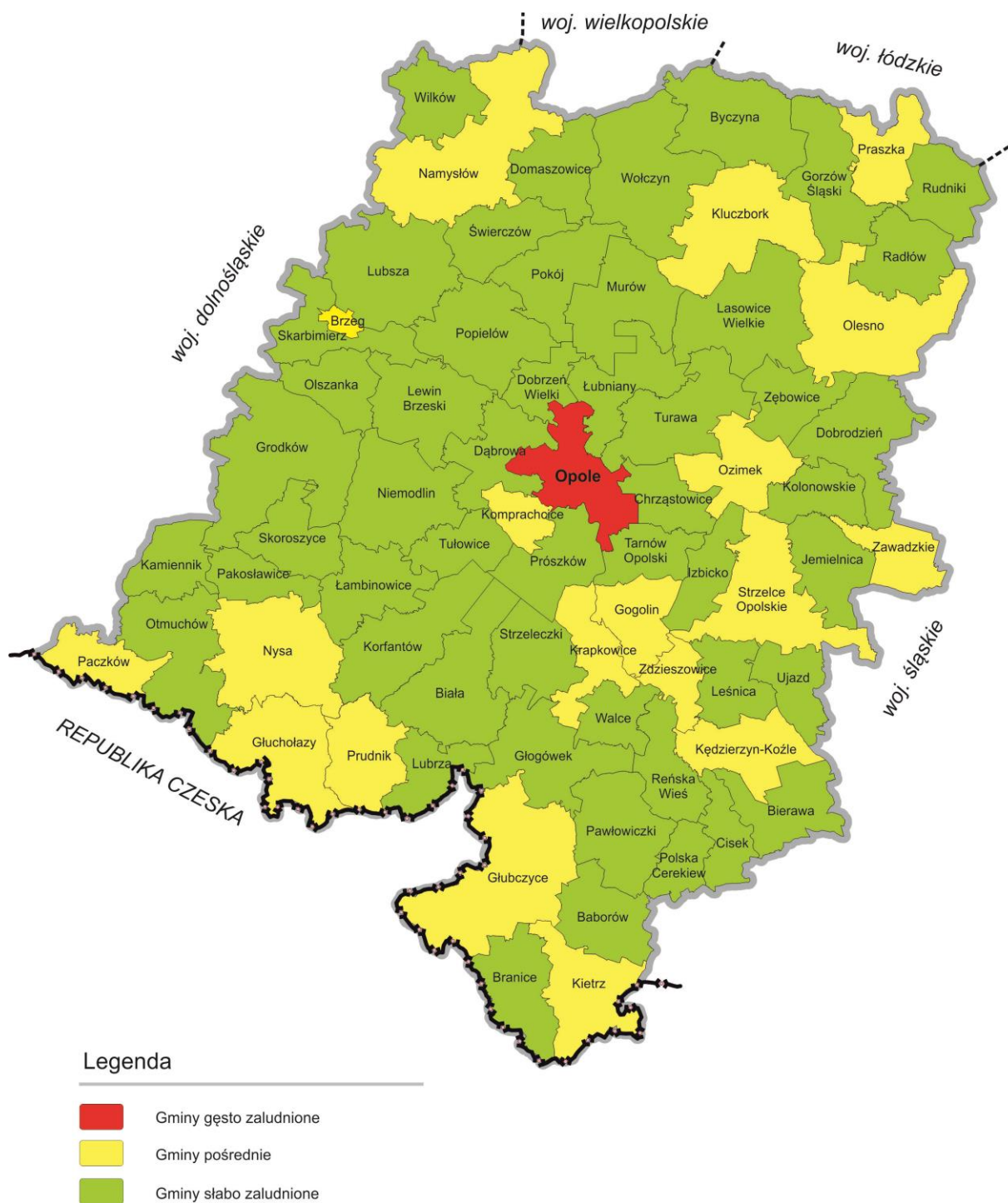
- **miasta** (obszary gęsto zaludnione): gminy, w których co najmniej 50% ludności mieszka w „ośrodkach miejskich” – w województwie opolskim Miasto Opole;
- **małe miasta i przedmieścia** (obszary o średniej gęstości zaludnienia): gminy, w których poniżej 50% ludności mieszka w „ośrodkach miejskich”, jednocześnie poniżej 50% ludności mieszka w „komórkach siatki obszarów wiejskich” - w województwie opolskim są to gminy: Brzeg, Głubczyce, Kietrz, Namysłów, Głucholazy, Nysa, Paczków, Prudnik, Kędzierzyn-Koźle, Kluczbork, Gogolin, Krapkowice, Zdieszowice, Olesno, Praszka, Komprachcice, Ozimek, Strzelce Opolskie, Zawadzkie,
- **obszary wiejskie** (obszary słabo zaludnione): lokalne jednostki administracyjne, w których ponad 50% ludności mieszka w „komórkach siatki obszarów wiejskich” - pozostałe gminy województwa opolskiego.

Poniżej przedstawiono mapę województwa opolskiego wg klasyfikacji DEGURBA (dane za rok 2019).

---

1 <https://stat.gov.pl/statystyka-regionalna/jednostki-terytorialne/unijne-typologie-terytorialne-tercet/stopien-urbanizacji-degurba/>


Mapa nr 1. Klasyfikacja jednostek przestrzennych województwa opolskiego wg definicji DEGURBA



Źródło: Opracowanie własne IZ FEO 2021-2027 wg danych Eurostat.



Fundusze Europejskie  
dla Opolskiego



Rzeczpospolita  
Polska

Dofinansowane przez  
Unię Europejską



**OPOLSKIE**

# **ZAŁĄCZNIK NR 9**

## **PROCEDURA OCENY PROJEKTÓW**

### **W POSTĘPOWANIU NIEKONKURENCYJNYM**

#### **(ZAKRES EFS +)**

Opole, maj 2023 r.

## Spis treści

|  |           |
|--|-----------|
| <b>1. Wykaz skrótów i pojęć używanych w dokumencie .....</b> | <b>3</b>  |
| <b>2. Informacje ogólne.....</b>                             | <b>4</b>  |
| <b>3. Etap oceny formalnej .....</b>                         | <b>5</b>  |
| <b>4. Etap oceny merytorycznej.....</b>                      | <b>7</b>  |
| <b>5. Protokół końcowy z prac KOP .....</b>                  | <b>10</b> |
| <b>6. Rozstrzygnięcie .....</b>                              | <b>10</b> |

## 1. Wykaz skrótów i pojęć używanych w dokumencie

**ekspert** – osoba o której mowa w rozdziale 17 ustawy wdrożeniowej

**FEO 2021-2027** – program regionalny Fundusze Europejskie dla Opolskiego 2021-2027

**IP** – Instytucja Pośrednicząca programu regionalnego Fundusze Europejskie dla Opolskiego 2021-2027, tj. Wojewódzki Urząd Pracy w Opolu

**KOP** – Komisja Oceny Projektów

**LSI 2021-2027** – Lokalny System Informatyczny na lata 2021-2027, którego elementem jest Generator wniosków

**portal** – [portal Funduszy Europejskich](#)

**pracownik IP** – pracownik Instytucji Pośredniczącej programu regionalnego Fundusze Europejskie dla Opolskiego 2021-2027

**Regulamin KOP** – Regulamin pracy Komisji Oceny Projektów oceniającej projekty w ramach EFS+ programu regionalnego FEO 2021-2027 dotyczący postępowania niekonkurencyjnego

**strona internetowa** – strona internetowa IZ [programu Fundusze Europejskie dla Opolskiego 2021-2027](#)

**Ustawa wdrożeniowa** - ustawa z dnia 28 kwietnia 2022 r. o zasadach realizacji zadań finansowanych ze środków europejskich w perspektywie finansowej 2021-2027 (Dz. U. 2022 poz. 1079)

**ZWO** - Zarząd Województwa Opolskiego

## 2. Informacje ogólne

Za przeprowadzenie oceny projektów odpowiada KOP powoływana przez Dyrektora Wojewódzkiego Urzędu Pracy w Opolu. Szczegółowe informacje dotyczące zasad i trybu pracy KOP opisane zostały w Regulaminie KOP.

W skład KOP wchodzi:

- Przewodniczący KOP (pracownik IP),
- Z-ca Przewodniczącego KOP (pracownik IP)
- Sekretarz KOP (pracownik IP),
- Członek KOP (pracownik IP lub ekspert).

Członek KOP przeprowadza ocenę projektu w oparciu o kryteria wyboru projektów zatwierdzone przez Komitet Monitorujący FEO 2021-2027. Lista wszystkich kryteriów wyboru projektu stanowi załącznik numer 4 do regulaminu wyboru projektów.

Ocena projektu dokumentowana jest w postaci wypełnionej przez członka KOP listy sprawdzającej w LSI 2021-2027. Wypełniona w LSI 2021-2027 lista sprawdzająca jest uwierzytelniona przez członka KOP poprzez:

- akceptację w systemie EZD (w przypadku pracownika IP),
- podpis kwalifikowany lub podpis profilem zaufanym (w przypadku eksperta).

Ocena projektu pod kątem spełnienia kryteriów wyboru projektu podzielona jest na dwa etapy:

1. ocena formalna,
2. ocena merytoryczna,

KOP przekazuje wyniki oceny projektu do IP, która następnie zatwierdza wyniki oceny.

W wyniku procesu oceny projekt może:

- a) zostać zakwalifikowany do kolejnego etapu oceny,
- b) zostać wybrany do dofinansowania,
- c) otrzymać ocenę negatywną.

Informację o zatwierdzonym wyniku oceny projektu oznaczającym wybór projektu do dofinansowania albo stanowiącym ocenę negatywną, IP przekazuje niezwłocznie wnioskodawcy w formie pisemnej lub w formie elektronicznej. Do doręczenia informacji stosuje się przepisy działu I rozdziału 8 ustawy z dnia 14 czerwca 1960 r. – Kodeks postępowania administracyjnego.

W przypadku projektów wybieranych w sposób niekonkurencyjny, dla których podmiot pełniący funkcję IP jest wnioskodawcą lub projektów podmiotów powiązanych z tą instytucją w rozumieniu art. 3 ust. 3 załącznika I do rozporządzenia Komisji (UE) nr 651/2014 z dnia 17 czerwca 2014r., uznającego niektóre rodzaje pomocy za zgodne z rynkiem wewnętrznym w zastosowaniu art. 107



i 108 Traktatów (Dz. Urz. UE L 187 z 26.06.2014, str. 1, z późn. zm.) oceny spełnienia przez projekty kryteriów, innych niż mające charakter formalny, dokonują eksperci niebędący pracownikami tych instytucji i podmiotów.

#### **Uwaga!**

**Na żadnym etapie oceny IP nie dokonuje z urzędu korekty oczywistej omyłki pisarskiej lub rachunkowej, o której mowa w art. 55 ust. 3 ustawy wdrożeniowej.**

**Wnioskodawca ma możliwość uzupełniania/poprawiania wniosku o dofinansowanie projektu w zakresie oceny kryteriów wyboru projektów na wezwanie IP zgodnie z procedurą określoną w punktach 3 i 4 niniejszego dokumentu.**

#### **Uwaga!**

**Wnioski o dofinansowanie projektów składane są wyłącznie w formie elektronicznej, za pośrednictwem systemu teleinformatycznego LSI 2021-2027 (nie jest składana wersja papierowa). Wnioski o dofinansowanie projektów składane są bez pisma przewodniego.**

### **3. Etap oceny formalnej**

Ocena formalna wniosków o dofinansowanie projektów rozpoczyna się dzień po zakończeniu naboru wniosków i trwa do **50 dni kalendarzowych od dnia zakończenia naboru wniosków**. W uzasadnionych przypadkach termin oceny formalnej może zostać przedłużony. Za uzasadniony przypadek można uznać wszelkie sytuacje niezależne od IP, które uniemożliwiają przeprowadzenie oceny w terminie. Decyzję o przedłużeniu oceny formalnej podejmuje ZWO. Dopuszcza się wielokrotność takiego postępowania, jeżeli sytuacja tego wymaga. Informacja o przedłużeniu terminu oceny formalnej zamieszczana jest na stronie internetowej.

Ocena formalna danego projektu dokonywana jest przez jednego pracownika IP znajdującego się w składzie KOP. Za wyznaczenie danego pracownika IP do oceny projektu odpowiada Przewodniczący KOP/Z-ca Przewodniczącego KOP. Informacja o tym jakie projekty zostały wylosowane do oceny formalnej danemu pracownikowi IP, znajduje się w protokole cząstkowym z prac KOP sporządzanym po etapie oceny formalnej. Ocena formalna dokonywana jest w oparciu o kryteria formalne, na podstawie listy sprawdzającej do oceny formalnej w systemie **TAK/NIE/NIE DOTYCZY/DO KOREKTY**.

W trakcie oceny spełniania kryteriów wyboru projektów, na wezwanie IP, wnioskodawca może uzupełnić lub poprawić projekt w części dotyczącej spełniania kryteriów wyboru projektów jeżeli zostało to przewidziane w regulaminie wyboru projektów.

**Wezwanie do uzupełnienia/poprawy wniosku następuje wyłącznie drogą elektroniczną, tj. za pośrednictwem poczty elektronicznej e-mail/Elektronicznej Platformy Usług Administracji Publicznej (ePUAP) (zgodnie z danymi teleadresowymi podanymi w punkcie 2.3 wniosku o**

**dofinansowanie projektu).** Termin na złożenie uzupełnionego/poprawionego wniosku o dofinansowanie projektu określony w ww. wezwaniu liczony jest od dnia następnego po wysłaniu wezwania (bieg terminu nie jest zależny od tego, czy adresat odebrał wiadomość przekazującą wezwanie).

**Uzupełniony/poprawiony wniosek o dofinansowanie projektu musi zostać podpisany elektronicznie (podpis kwalifikowany lub podpis profilem zaufanym) i następnie wysłany on-line (zgodnie z instrukcją wypełniania wniosku o dofinansowanie projektu znajdującą się w załączniku nr 2 do regulaminu wyboru projektów) za pośrednictwem LSI 2021-2027. Wniosek o dofinansowanie projektu składany jest bez pisma przewodniego.**

**Uwaga!**

**LSI 2021-2027 uniemożliwia wysłanie uzupełnionego/poprawionego wniosku o dofinansowanie projektu po wyznaczonym terminie. W związku z powyższym w przypadku gdy wnioskodawca nie złoży w wymaganym terminie korekty wniosku, ocenie podlega wersja wniosku, która została przekazana do uzupełnienia/poprawy.**

**Jeżeli wnioskodawca uzupełni/poprawi wniosek o dofinansowanie projektu niezgodnie z wezwaniem, ocenie podlega projekt na podstawie złożonej korekty wniosku.**

**Jeśli uzupełniony/poprawiony wniosek o dofinansowanie projektu zostanie złożony przez wnioskodawcę w wymaganym terminie jednak nie będzie poprawnie podpisany, wówczas istnieje możliwość uzupełnienia/poprawy w zakresie podpisu elektronicznego.**

IP może również wezwać wnioskodawcę do złożenia wyjaśnień dotyczących zapisów zawartych we wniosku w zakresie spełnienia kryteriów formalnych. Wezwanie do złożenia wyjaśnień zapisów zawartych we wniosku o dofinansowanie projektu następuje drogą elektroniczną, tj. za pośrednictwem poczty elektronicznej e-mail/Elektronicznej Platformy Usług Administracji Publicznej (ePUAP) (zgodnie z danymi teleadresowymi podanymi w punkcie 2.3 wniosku o dofinansowanie projektu). Termin na złożenie wyjaśnień dotyczących zapisów wniosku o dofinansowanie projektu określony w ww. wezwaniu liczony jest od dnia następnego po wysłaniu wezwania (bieg terminu nie jest zależny od tego, czy adresat odebrał wiadomość przekazującą wezwanie). Odpowiedź na ww. wezwanie, tj. pismo podpisane elektronicznie (podpis kwalifikowany lub zaufany), Wnioskodawca przekazuje na wskazany przez IP adres e-mail.

**Uwaga!**

**Nieprzystanie przez wnioskodawcę wyjaśnień we wskazanym terminie skutkuje oceną projektu jedynie w oparciu o zapisy wniosku o dofinansowanie projektu.**

**Jeśli pismo z wyjaśnieniami zostanie przysłane przez wnioskodawcę w wymaganym terminie jednak nie będzie poprawnie podpisane, wówczas istnieje możliwość uzupełnienia/poprawy w zakresie podpisu elektronicznego.**

W wyniku przeprowadzonej oceny formalnej projekt może zostać oceniony:

- a) **pozytywnie**, w przypadku gdy spełnia wszystkie wymagane kryteria formalne (żadne kryterium formalne nie zostało ocenione negatywnie),
- b) **negatywnie**, w przypadku gdy co najmniej jedno kryterium formalne zostało ocenione negatywnie.

Informacja o dokonanej ocenie formalnej wszystkich projektów zamieszczana jest w protokole częściowym z prac KOP sporządzanym po etapie oceny formalnej i zatwierdzanym przez Przewodniczącego KOP/Zastępcę Przewodniczącego KOP. Załącznikiem do ww. protokołu jest lista wszystkich projektów ocenionych na etapie oceny formalnej z wyróżnieniem projektów:

- a) ocenionych **pozytywnie**, czyli skierowanych do II etapu oceny, tj. oceny merytorycznej,
- b) ocenionych **negatywnie**.

Sekretarz KOP przekazuje IP wyniki oceny celem ich zatwierdzenia. Zatwierdzenie wyników odbywa się poprzez podpisanie przez osobę upoważnioną listy ocenionych projektów. Osobą upoważnioną do podpisania listy ocenionych projektów jest Dyrektor Wojewódzkiego Urzędu Pracy w Opolu.

Niezwłocznie po zakończeniu etapu oceny formalnej IP zamieszcza na stronie internetowej listę projektów, które zostały skierowane do etapu oceny merytorycznej.

#### 4. Etap oceny merytorycznej

Projekty pozytywnie ocenione pod względem formalnym poddawane są ocenie merytorycznej, która trwa **do 100 dni kalendarzowych od dnia następnego po zakończeniu etapu oceny formalnej**.

W uzasadnionych przypadkach termin oceny merytorycznej może zostać przedłużony.

Za uzasadniony przypadek można uznać wszelkie sytuacje niezależne od IP, które uniemożliwiają przeprowadzenie oceny w terminie. Decyzję o przedłużeniu oceny merytorycznej podejmuje ZWO. Dopuszcza się wielokrotność takiego postępowania, jeżeli sytuacja tego wymaga. Informacja o przedłużeniu terminu oceny merytorycznej zamieszczana jest na stronie internetowej.

Ocena merytoryczna danego projektu dokonywana jest przez jednego pracownika IP znajdującego się w składzie KOP.

Liczba członków KOP dokonujących oceny merytorycznej projektów uzależniona jest każdorazowo od liczby projektów skierowanych do oceny merytorycznej lub innych zaistniałych okoliczności (np. stopnia złożoności projektów). O liczbie członków KOP dokonujących oceny merytorycznej w danym postępowaniu decyduje Przewodniczący KOP/Zastępca Przewodniczącego KOP. Przewodniczący KOP/Zastępca Przewodniczącego KOP wyznacza osoby, które dokonają oceny merytorycznej projektów, z kolei przydzielenie projektów do oceny dla danego oceniającego odbywa się w drodze losowania. Losowanie odbywa się zgodnie z procedurą opisaną w Regulaminie KOP.

Informacja o tym jakie projekty zostały przydzielone do oceny merytorycznej danym członkom KOP znajduje się w protokole cząstkowym z prac KOP sporządzanym po etapie oceny merytorycznej.

Ocena odbywa się w oparciu o kryteria merytoryczne znajdujące się w załączniku nr 4 do regulaminu wyboru projektów, na podstawie listy sprawdzającej do oceny merytorycznej w systemie:

- **TAK/NIE/NIE DOTYCZY/ DO KOREKTY** (kryteria merytoryczne bezwzględne),

W trakcie oceny spełnienia kryteriów wyboru projektów, na wezwanie IP , wnioskodawca może maksymalnie dwa razy uzupełnić lub poprawić projekt w części dotyczącej spełniania kryteriów wyboru projektów jeżeli zostało to przewidziane w regulaminie wyboru projektów. **Wezwanie do uzupełnienia/poprawy wniosku następuje drogą elektroniczną, tj. za pośrednictwem poczty elektronicznej e-mail/Elektronicznej Platformy Usług Administracji Publicznej (ePUAP) (zgodnie z danymi teleadresowymi podanymi w punkcie 2.3 wniosku o dofinansowanie projektu)** Termin na złożenie uzupełnionego/poprawionego wniosku o dofinansowanie projektu określony w ww. wezwaniu liczony jest od dnia następnego po wysłaniu wezwania (bieg terminu nie jest zależny od tego, czy adresat odebrał wiadomość przekazującą wezwanie).

**Uzupełniony/poprawiony wniosek o dofinansowanie projektu musi zostać podpisany elektronicznie (podpis kwalifikowany lub podpis profilem zaufanym) i następnie wysłany on-line (zgodnie z instrukcją wypełniania wniosku o dofinansowanie projektu znajdującą się w załączniku nr 2 do regulaminu wyboru projektów) za pośrednictwem LSI 2021-2027. Wniosek o dofinansowanie projektu składany jest bez pisma przewodniego.**

**Uwaga!**

**LSI 2021-2027 uniemożliwia wysłanie uzupełnionego/poprawionego wniosku o dofinansowanie projektu po wyznaczonym terminie. W związku z powyższym w przypadku gdy wnioskodawca nie złoży w wymaganym terminie korekty wniosku, ocenie podlega wersja wniosku, która została przekazana do uzupełnienia/poprawy.**

**Jeżeli wnioskodawca uzupełni/poprawi wnioski o dofinansowanie projektu niezgodnie z wezwaniem, ocenie podlega projekt na podstawie złożonej korekty wniosku.**

**Jeśli uzupełniony/poprawiony wniosek o dofinansowanie projektu zostanie złożony przez wnioskodawcę w wymaganym terminie jednak nie będzie poprawnie podpisany, wówczas istnieje możliwość uzupełnienia/poprawy w zakresie podpisu elektronicznego.**

IP może również wezwać wnioskodawcę do złożenia wyjaśnień dotyczących zapisów zawartych we wniosku w zakresie spełnienia kryteriów merytorycznych uniwersalnych. Wezwanie do złożenia wyjaśnień zapisów zawartych we wniosku o dofinansowanie projektu następuje drogą elektroniczną, tj. za pośrednictwem poczty elektronicznej e-mail/Elektronicznej Platformy Usług Administracji Publicznej (ePUAP) (zgodnie z danymi teleadresowymi podanymi w punkcie 2.3 wniosku o dofinansowanie projektu). Termin na złożenie wyjaśnień dotyczących zapisów wniosku o dofinansowanie projektu określony w ww. wezwaniu liczony jest od dnia następnego po wystąpieniu wezwania (bieg terminu nie jest zależny od tego, czy adresat odebrał wiadomość przekazującą wezwanie). Odpowiedź na ww. wezwanie, tj. pismo podpisane elektronicznie (podpis kwalifikowany lub zaufany), Wnioskodawca przekazuje na wskazany przez IP adres e-mail.

**Uwaga!**

**Nieprzystanie przez wnioskodawcę wyjaśnień we wskazanym terminie skutkuje oceną projektu jedynie w oparciu o zapisy wniosku o dofinansowanie projektu.**

**Jeśli pismo z wyjaśnieniami zostanie przysłane przez wnioskodawcę w wymaganym terminie jednak nie będzie poprawnie podpisane, wówczas dopuszcza się możliwość uzupełnienia/poprawy w zakresie podpisu elektronicznego.**

W wyniku przeprowadzonej oceny merytorycznej projekt może zostać:

- a) **Oceniony pozytywnie** w przypadku gdy spełnia wszystkie wymagane kryteria merytoryczne bezwzględne.
- b) **Oceniony negatywnie** w przypadku gdy co najmniej jedno kryterium merytoryczne bezwzględne zostało ocenione negatywnie.

Informacja o dokonanej ocenie merytorycznej wszystkich projektów zamieszczana jest w protokole częściowym z prac KOP sporządzanym po etapie oceny merytorycznej zatwierdzanym przez Przewodniczącego KOP/Zastępcę Przewodniczącego KOP. Załącznikiem do ww. protokołu jest lista wszystkich projektów ocenionych na etapie oceny merytorycznej z wyróżnieniem projektów:

- a) ocenionych **pozytywnie**,
- b) ocenionych **negatywnie**.

Sekretarz KOP przekazuje IP wyniki oceny celem ich zatwierdzenia. Zatwierdzenie wyników odbywa się poprzez podpisanie przez osobę upoważnioną listy ocenionych projektów. Osobą upoważnioną do podpisania listy ocenionych projektów jest Dyrektor Wojewódzkiego Urzędu Pracy w Opolu.

Niezwłocznie po zakończeniu etapu oceny merytorycznej IP zamieszcza na stronie internetowej listę projektów pozytywnie ocenionych.

## 5. Protokół końcowy z prac KOP

Po zakończeniu prac KOP, sekretarz KOP dokonuje weryfikacji kompletności dokumentacji sporządzanej przez członków KOP, a następnie sporządza protokół końcowy wraz z listą uwzględniającą wyniki oceny formalnej i merytorycznej wszystkich projektów.

Listę ocenionych projektów Sekretarz KOP przekazuje IP celem zatwierdzenia. Zatwierdzenie odbywa się poprzez podpisanie przez osobę upoważnioną listy ocenionych projektów. Osobą upoważnioną do podpisania listy ocenionych projektów jest Dyrektor Wojewódzkiego Urzędu Pracy w Opolu.

## 6. Rozstrzygnięcie

Na podstawie opracowanej przez KOP listy zawierającej informację o wyniku oceny projektów, stanowiącej załącznik do protokołu końcowego z prac KOP oraz w oparciu o dostępną alokację, Zarząd Województwa Opolskiego podejmuje uchwałę o rozstrzygnięciu postępowania niekonkurencyjnego a w konsekwencji o wyborze projektów do dofinansowania lub nieudzieleniu dofinansowania w związku z negatywną oceną projektów.

Do dofinansowania wybierane są projekty, które spełniają wszystkie kryteria merytoryczne bezwzględne.

Projekt otrzymuje ocenę negatywną jeśli:

- nie spełnił co najmniej jednego wymaganego kryterium formalnego,
- nie spełnił co najmniej jednego kryterium merytorycznego bezwzględnego,

Po przyjęciu przez ZWO uchwały wybierającej projekty do dofinansowania, IP upublicznia na stronie internetowej oraz na portalu informację o wynikach postępowania, tj.: informację:


- o projektach wybranych do dofinansowania,
- o projektach ocenionych negatywnie.

Po zakończeniu postępowania w zakresie wyboru projektów do dofinansowania IP niezwłocznie podaje do publicznej wiadomości na stronie internetowej oraz na portalu informację o składzie KOP.

Postępowanie niekonkurencyjne nie przewiduje możliwości wniesienia protestu.



Fundusze Europejskie  
dla Opolskiego



Rzeczpospolita  
Polska

Dofinansowane przez  
Unię Europejską



**OPOLSKIE**

## **ZAŁĄCZNIK NR 10**

# **Wyciąg ze Szczegółowego Opisu Priorytetów Programu Fundusze Europejskie dla Opolskiego 2021-2027 (wersja nr 3)**

**(karta działania 5.1)**



## **Cel szczegółowy**

EFS+.CP4.A - Poprawa dostępu do zatrudnienia i działań aktywizujących dla wszystkich osób poszukujących pracy, w szczególności osób młodych, zwłaszcza poprzez wdrażanie gwarancji dla młodzieży, długotrwale bezrobotnych oraz grup znajdujących się w niekorzystnej sytuacji na rynku pracy, jak również dla osób biernych zawodowo, a także poprzez promowanie samozatrudnienia i ekonomii społecznej

## **Instytucja Pośrednicząca**

Wojewódzki Urząd Pracy w Opolu

## **Wysokość alokacji ogółem (EUR)**

64 700 000,00

## **Wysokość alokacji UE (EUR)**

55 000 000,00

## **Zakres interwencji**

134 - Działania na rzecz poprawy dostępu do zatrudnienia, 136 - Wsparcie szczególne na rzecz zatrudnienia ludzi młodych i integracji społeczno-gospodarczej ludzi młodych, 137 - Wsparcie na rzecz samozatrudnienia i zakładania działalności gospodarczej typu start-up

## **Opis działania**

Typy przedsięwzięć:

1. Instrumenty i usługi rynku pracy wymienione w ustawie z dnia 20 kwietnia 2004 r. o promocji zatrudnienia i instytucjach rynku pracy przyczyniające się do aktywizacji zawodowej osób pozostających bez zatrudnienia realizowane przez powiatowe urzędy pracy, w tym m.in.:
  - a) pośrednictwo pracy i poradnictwo zawodowe,
  - b) szkolenia,
  - c) staże,
  - d) przygotowanie zawodowe dorosłych,
  - e) prace interwencyjne,
  - f) wyposażenie i doposażenie stanowiska pracy,
  - g) przyznanie jednorazowych środków na podjęcie działalności gospodarczej, w tym pomoc prawna, konsultacje i doradztwo związane z podjęciem działalności gospodarczej.

### **Warunki realizacji projektów:**

1. Wsparcie skierowane jest do osób bezrobotnych oraz poszukujących pracy, w tym zwłaszcza do:
  - kobiet
  - osób w wieku 18-29 lat
  - osób z niepełnosprawnościami
  - osób w wieku 50 lat i więcej
  - osób długotrwale bezrobotnych
  - osób o niskich kwalifikacjach.
2. Wsparcie udzielane jest zgodnie z obowiązującą ustawą z dnia 20 kwietnia 2004 r. o promocji zatrudnienia i instytucjach rynku pracy.
3. Wsparcie na rzecz osób długotrwale bezrobotnych jest realizowane i monitorowane zgodnie z zaleceniami Europejskiego Trybunału Obrachunkowego wskazanymi w Sprawozdaniu specjalnym 25/2021 Wsparcie z EFS na rzecz zwalczania bezrobocia długotrwalego – działania muszą być lepiej ukierunkowane i monitorowane oraz bardziej dostosowane do potrzeb.
4. W ramach projektów nie są kwalifikowalne koszty pośrednie.
5. Działania skierowane do osób w wieku 18–29 lat są zgodne z zaleceniem Rady z dnia 30 października 2020 r. w sprawie pomostu do zatrudnienia – wzmocnienia gwarancji dla młodzieży oraz zastępującymi zalecenie Rady z dnia 22 kwietnia 2013 r. w sprawie ustanowienia gwarancji dla młodzieży (Dz. Urz. UE C 372 z 04.11.2020, str. 1) i z polskim Planem Gwarancji dla młodzieży.
6. W przypadku niewłaściwego wykorzystania środków Funduszu Pracy zastosowanie mają przepisy obowiązującej ustawy z dnia 20 kwietnia 2004 r. o promocji zatrudnienia i instytucjach rynku pracy oraz akty wykonawcze do tej ustawy.
7. Pozostałe warunki niezbędne do realizacji projektów niewskazane w SZOP 2021-2027 dla działania określone są w pozostałych dokumentach IZ FEO niezbędnych dla przeprowadzenia postępowania niekonkurencyjnego w tym w decyzji o dofinansowaniu.

### **Maksymalny % poziom dofinansowania UE w projekcie**

85

### **Maksymalny % poziom dofinansowania całkowitego wydatków kwalifikowalnych na poziomie projektu (środki UE + współfinansowanie ze środków krajowych przyznane beneficjentowi przez właściwą instytucję)**

100

### **Pomoc publiczna – unijna podstawa prawna**

Bez pomocy, Rozporządzenie Komisji (UE) nr 1407/2013 z dnia 18 grudnia 2013 r. w sprawie stosowania art. 107 i 108 Traktatu o funkcjonowaniu Unii Europejskiej do pomocy de minimis

### **Pomoc publiczna – krajowa podstawa prawna**

Rozporządzenie Ministra Pracy i Polityki Społecznej z dnia 24 czerwca 2014 r. w sprawie organizowania prac interwencyjnych i robót publicznych oraz jednorazowej refundacji kosztów z tytułu opłaconych składek na ubezpieczenia społeczne, Rozporządzenie Ministra Rodziny, Pracy i Polityki Społecznej z dnia 14 lipca 2017 r. w sprawie dokonywania z Funduszu Pracy refundacji kosztów wyposażenia lub doposażenia stanowiska pracy oraz przyznawania środków na podjęcie działalności gospodarczej

### **Uproszczone metody rozliczania**

Brak

### **Forma wsparcia**

Dotacja

### **Dopuszczalny cross-financing (%)**

0

### **Minimalny wkład własny beneficjenta**

0%

### **Sposób wyboru projektów**

Niekonkurencyjny

### **Realizacja instrumentów terytorialnych**

Nie dotyczy

### **Typ beneficjenta – ogólny**

Służby publiczne

### **Typ beneficjenta – szczegółowy**

Instytucje rynku pracy

### **Grupa docelowa**

osoby bezrobotne i poszukujące pracy

## **Słowa kluczowe**

aktywizacja\_kobiet, aktywizacja\_zawodowa, bezrobotny, doradztwo\_zawodowe, Gwarancje\_dla\_Młodzieży\_(GdM), osoby\_z\_niepełnosprawnościami, Powiatowe\_Urzędy\_Pracy\_(PUP), szkolenia, wsparcie\_dla\_młodych, zakładanie\_firmy

## **Kryteria wyboru projektów**

[https://rpo.opolskie.pl/?page\\_id=47909](https://rpo.opolskie.pl/?page_id=47909)

## **Wskaźniki produktu**

WLWK-PL0CO02 - Liczba obiektów dostosowanych do potrzeb osób z niepełnosprawnościami

WLWK-EECO18 - Liczba objętych wsparciem podmiotów administracji publicznej lub służb publicznych na szczeblu krajowym, regionalnym lub lokalnym

WLWK-EECO02 - Liczba osób bezrobotnych, w tym długotrwale bezrobotnych, objętych wsparciem w programie

WLWK-EECO03 - Liczba osób długotrwale bezrobotnych objętych wsparciem w programie

WLWK-PLACO01 - Liczba osób, które otrzymały bezzwrotne środki na podjęcie działalności gospodarczej w programie

WLWK-EECO15 - Liczba osób należących do mniejszości, w tym społeczności marginalizowanych takich jak Romowie, objętych wsparciem w programie

WLWK-EECO14 - Liczba osób obcego pochodzenia objętych wsparciem w programie

WLWK-EECO16 - Liczba osób w kryzysie bezdomności lub dotkniętych wykluczeniem z dostępu do mieszkań, objętych wsparciem w programie

WLWK-EECO07 - Liczba osób w wieku 18-29 lat objętych wsparciem w programie

WLWK-EECO08 - Liczba osób w wieku 55 lat i więcej objętych wsparciem w programie

WLWK-EECO13 - Liczba osób z krajów trzecich objętych wsparciem w programie

WLWK-EECO12 - Liczba osób z niepełnosprawnościami objętych wsparciem w programie

WLWK-PL0CO01 - Liczba projektów, w których sfinansowano koszty racjonalnych usprawnień dla osób z niepełnosprawnościami

WLWK-PL0CO10 - Wartość wydatków kwalifikowalnych przeznaczonych na realizację gwarancji dla młodzieży

## **Wskaźniki rezultatu**

WLWK-EECR02 - Liczba osób, które podjęły kształcenie lub szkolenie po opuszczeniu programu

WLWK-EECR03 - Liczba osób, które uzyskały kwalifikacje po opuszczeniu programu

WLWK-EECR04 - Liczba osób pracujących, łącznie z prowadzącymi działalność na własny rachunek, po opuszczeniu programu