

Agencja Restrukturyzacji i Modernizacji Rolnictwa

KSIĄŻKA PROCEDUR
Program Rozwoju Obszarów Wiejskich na lata 2014-2020

Obsługa wniosku o płatność dla działania 19 Wsparcie dla rozwoju lokalnego w ramach inicjatywy LEADER dla poddziałania 19.2 Wsparcie na wdrażanie operacji w ramach strategii rozwoju lokalnego kierowanego przez społeczność w zakresie operacji realizowanych przez podmioty inne niż LGD oraz operacji własnych LGD

KP-611-392-ARiMR/3/z

Wersja zatwierdzona 3

Karty obiegowe KP

Zatwierdzenie KP

Opracowali	Data złożenia podpisu	Podpis i pieczęć
Osoby przygotowujące dokument	04.07.2022	Katarzyna Schwartz Główny Specjalista Wydział Leader
	04.07.2022	Przemysław Knapik p.o. Naczelnika Wydziału Leader
Dyrektor Departamentu (Właściciel KP)	04.07.2022	Marcin Zieliński
Zatwierdził	Data złożenia podpisu	Podpis i pieczęć
Zastępca Prezesa ARiMR	05.07.2022	Maria Fajger

Wprowadzenie KP w życie

Zakres obowiązywania	Data wprowadzenia KP w życie	Wprowadzający KP w życie	Data złożenia podpisu	Podpis i pieczęć
W pełnym zakresie	05.08.2022	Zastępca Prezesa ARiMR	05.07.2022	Maria Fajger

Metryczka zmian:

Lp.	Data	Imię i nazwisko	Wersja	Opis zmian do poprzedniej wersji
1.	22.03.2017	Katarzyna Schwartz	1z	Zatwierdzenie pierwszej wersji KP
2.	8.01.2018	Katarzyna Schwartz Przemysław Knapik	2.1r	Zgodnie z kartą aktualizacji
3.	30.04.2019	Katarzyna Schwartz Przemysław Knapik	2.2r	Wprowadzenie uwag zgłoszonych przez podmioty wdrażające oraz departamenty ARiMR
4.	16.05.2019	Katarzyna Schwartz	2z	Zatwierdzenie KP
5.	01.04.2022	Katarzyna Schwartz	3.1r	Zgodnie z kartą aktualizacji
6.	25.04.2022	Katarzyna Schwartz	3,2r	Wprowadzenie uwag zgłoszonych przez podmioty wdrażające oraz departamenty ARiMR
7.	04.07.2022	Katarzyna Schwartz Przemysław Knapik	3z	Zatwierdzenie KP

Spis treści

1. Procedury	4
1.1. Obsługa wniosku o płatność dla działania 19 Wsparcie dla rozwoju lokalnego w ramach inicjatywy LEADER dla poddziałania 19.2 Wsparcie na wdrażanie operacji w ramach strategii rozwoju lokalnego kierowanego przez społeczność w zakresie operacji realizowanych przez podmioty inne niż LGD oraz operacji własnych LGD.....	4
1.1.1. Przedmiot procedury	4
1.1.2. Obszar procedury	4
1.1.3. Funkcja procedury	4
1.1.4. Przebieg procesu	4
1.1.4.1. Weryfikacja wstępna	5
1.1.4.2. Weryfikacja kompletności i poprawności, zgodności z umową oraz zasadami dotyczącymi wypłaty pomocy (premie).....	7
1.1.4.3. Weryfikacja kompletności i poprawności, zgodności z umową, zasadami dotyczącymi wypłaty pomocy oraz pod względem rachunkowym	10
1.1.4.4. Weryfikacja kontroli	12
1.1.4.5. Korekta kwoty kosztów kwalifikowalnych i zestawienie wyliczonej kwoty do refundacji.....	14
1.1.4.6. Rozliczenie operacji związane z niezrealizowanym wskaźnikiem (dot. rozliczenia płatności pośredniej).....	16
1.1.4.7. Odmowa wypłaty/wycofanie wniosku.....	17
1.1.5. Reguły związane z przebiegiem procesu	19
1.1.6. Załączniki.....	22
2. Czynności wykonywane na poszczególnych stanowiskach pracy	23
3. Załączniki	36

1. Procedury

1.1. Obsługa wniosku o płatność dla działania 19 Wsparcie dla rozwoju lokalnego w ramach inicjatywy LEADER dla poddziałania 19.2 Wsparcie na wdrażanie operacji w ramach strategii rozwoju lokalnego kierowanego przez społeczność w zakresie operacji realizowanych przez podmioty inne niż LGD oraz operacji własnych LGD.

1.1.1. Przedmiot procedury

Procedura przewidziana do obsługi wniosku o płatność dla działania 19 Wsparcie dla rozwoju lokalnego w ramach inicjatywy LEADER dla poddziałania 19.2 Wsparcie na wdrażanie operacji w ramach strategii rozwoju lokalnego kierowanego przez społeczność w zakresie operacji realizowanych przez podmioty inne niż LGD oraz operacji własnych LGD.

1.1.2. Obszar procedury

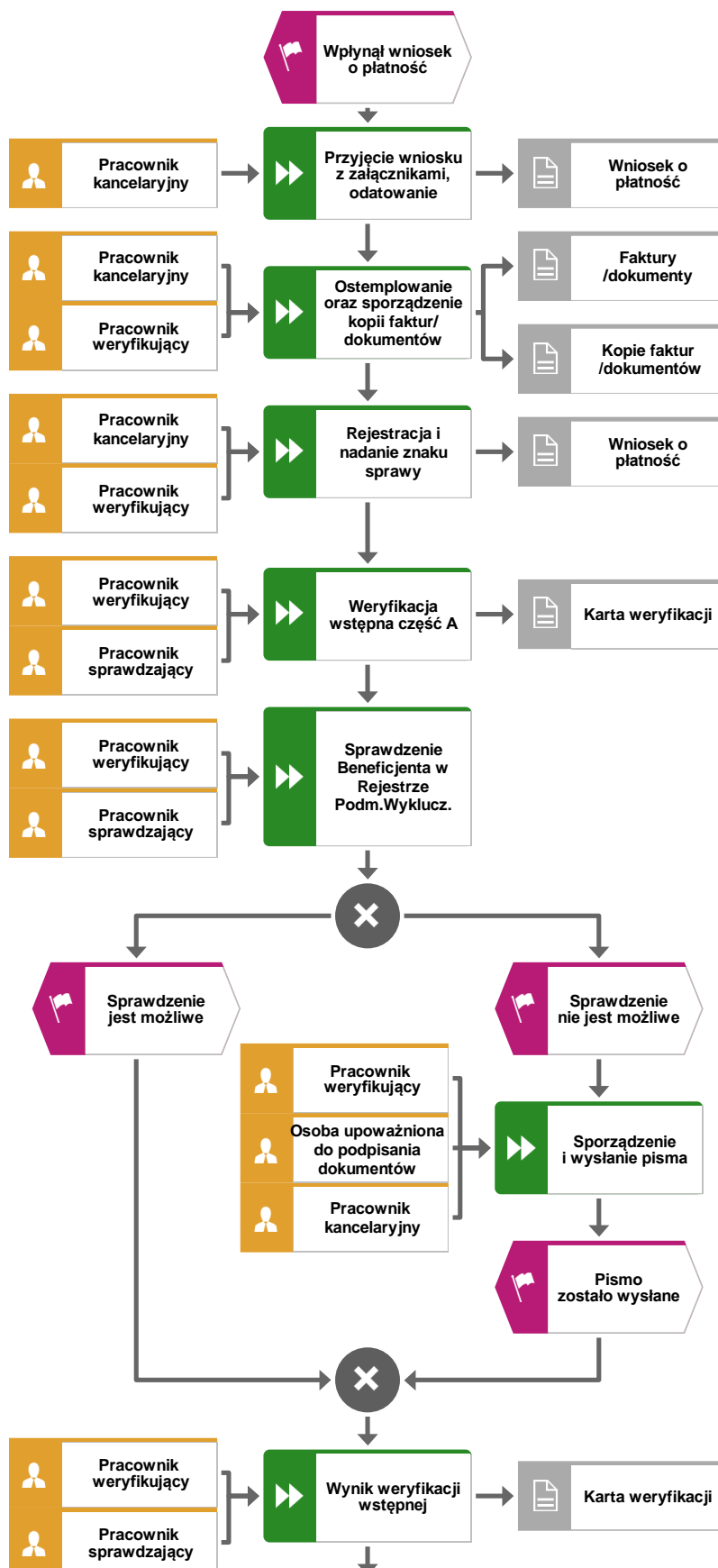
Proces obsługi dla działania 19 Wsparcie dla rozwoju lokalnego w ramach inicjatywy LEADER dla poddziałania 19.2 Wsparcie na wdrażanie operacji w ramach strategii rozwoju lokalnego kierowanego przez społeczność w zakresie operacji realizowanych przez podmioty inne niż LGD oraz operacji własnych LGD.

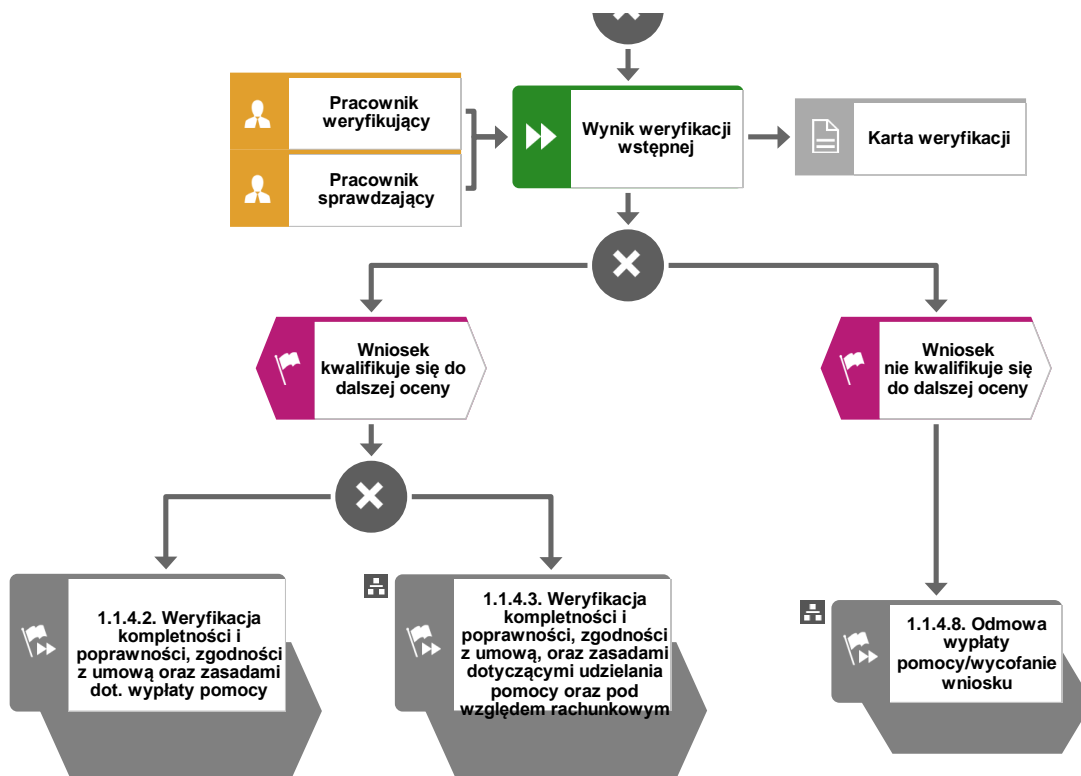
1.1.3. Funkcja procedury

Opis procesu weryfikowania wniosku o płatność dla działania 19 Wsparcie dla rozwoju lokalnego w ramach inicjatywy LEADER dla poddziałania 19.2 Wsparcie na wdrażanie operacji w ramach strategii rozwoju lokalnego kierowanego przez społeczność w zakresie operacji realizowanych przez podmioty inne niż LGD oraz operacji własnych LGD.

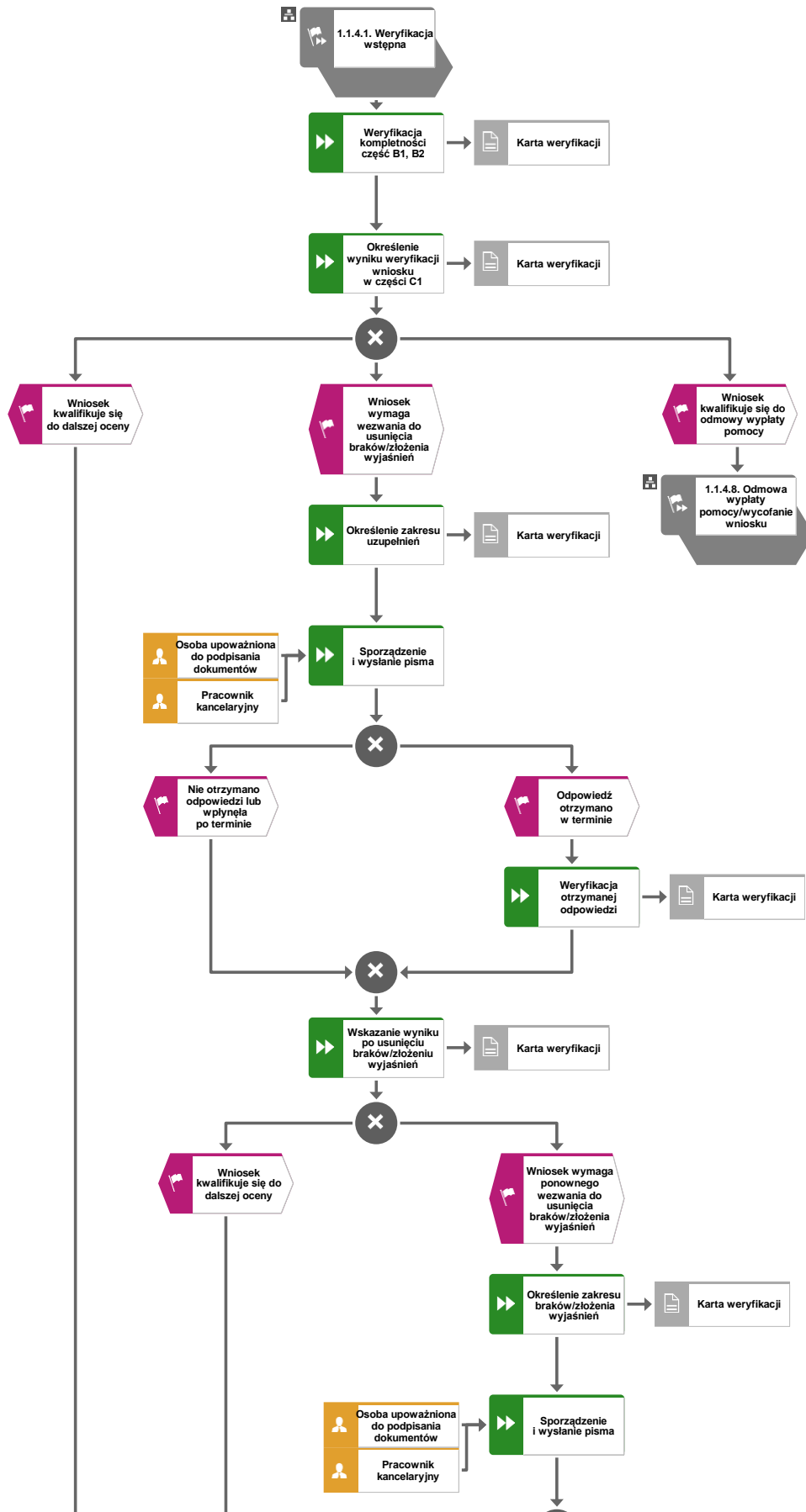
1.1.4. Przebieg procesu

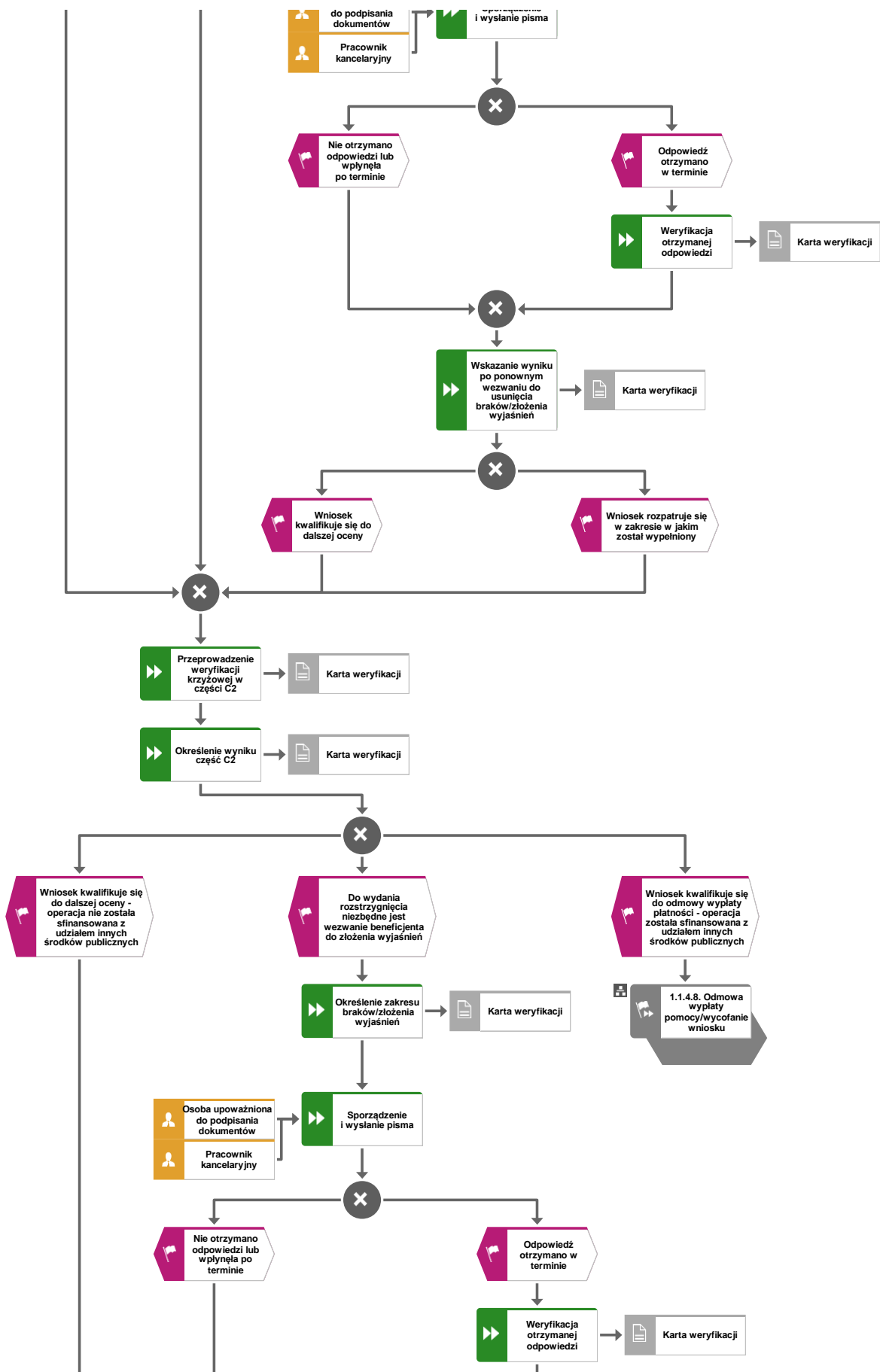
1.1.4.1. Weryfikacja wstępna

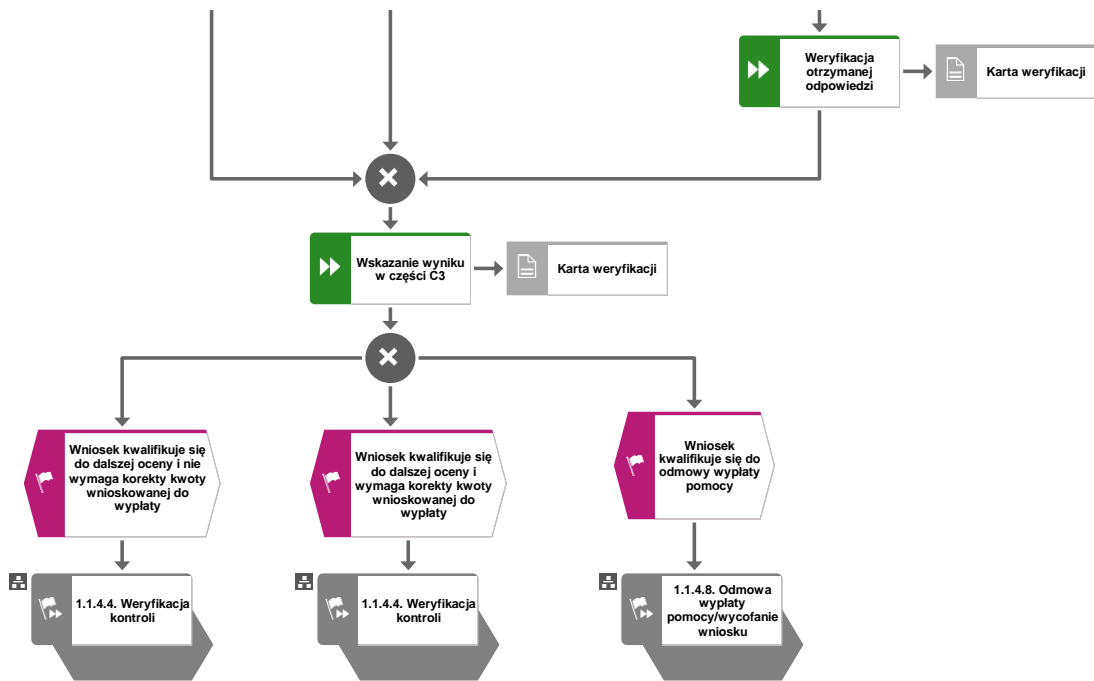




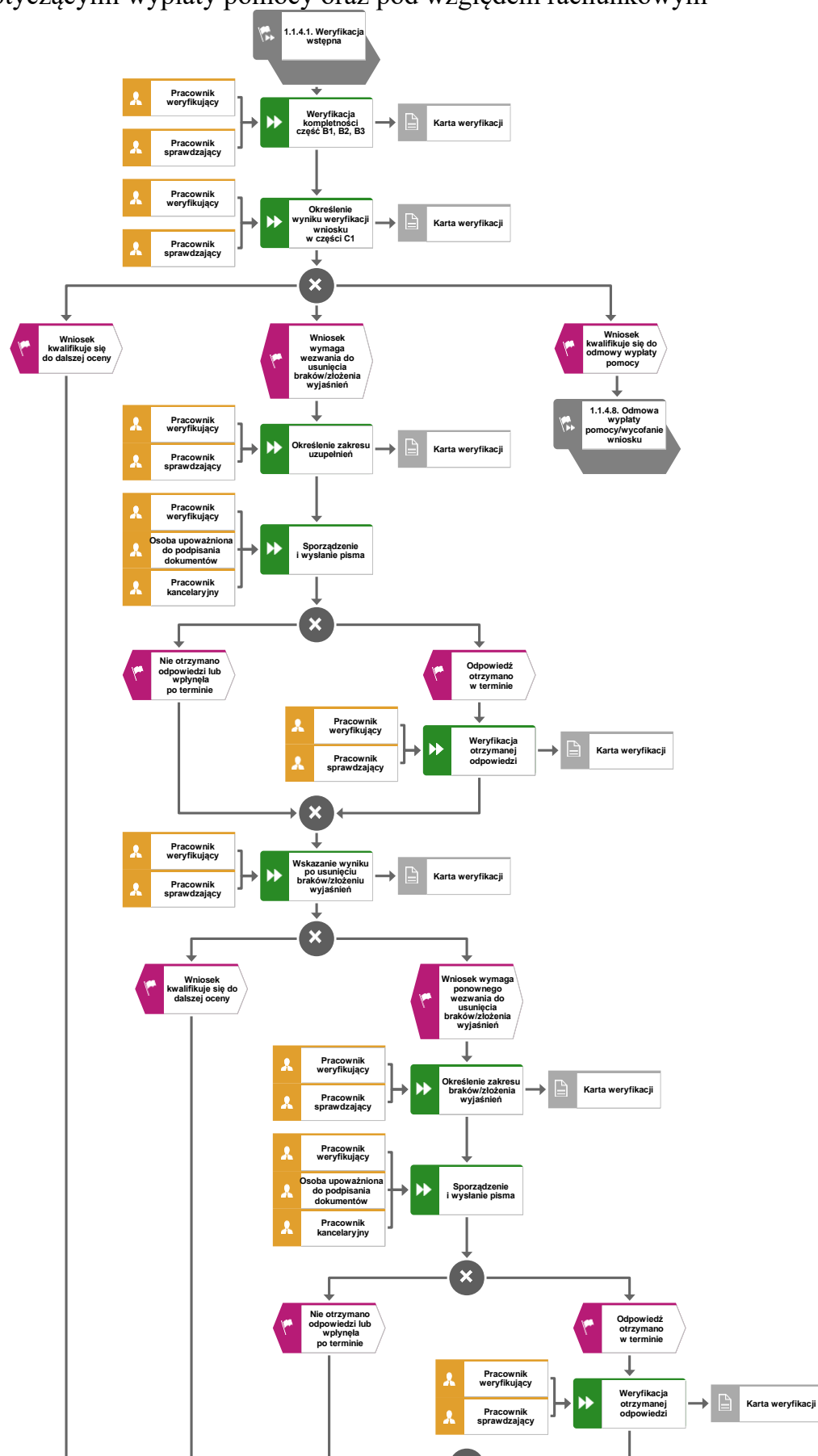
1.1.4.2. Weryfikacja kompletności i poprawności, zgodności z umową oraz zasadami dotyczącymi wypłaty pomocy (premie)



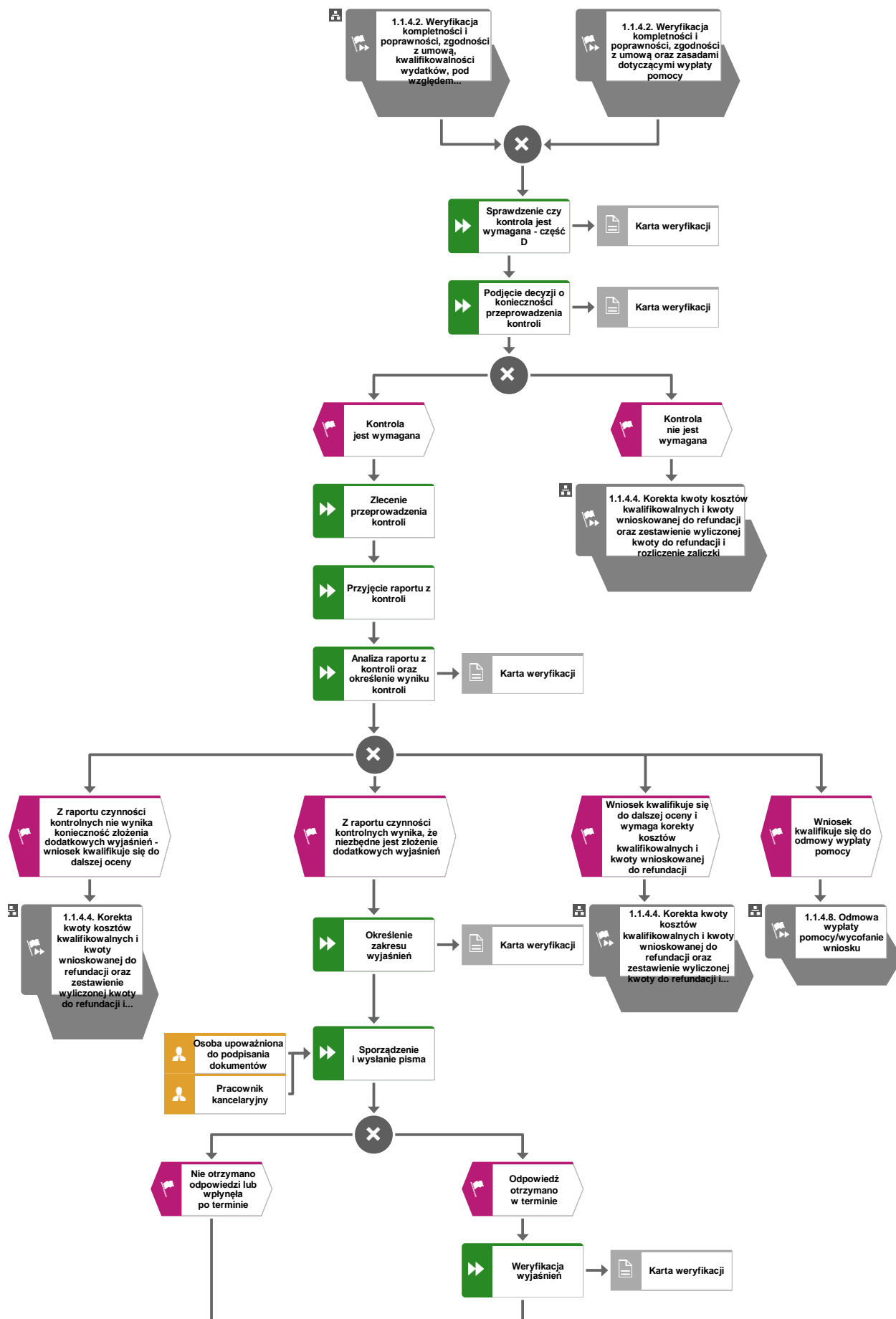


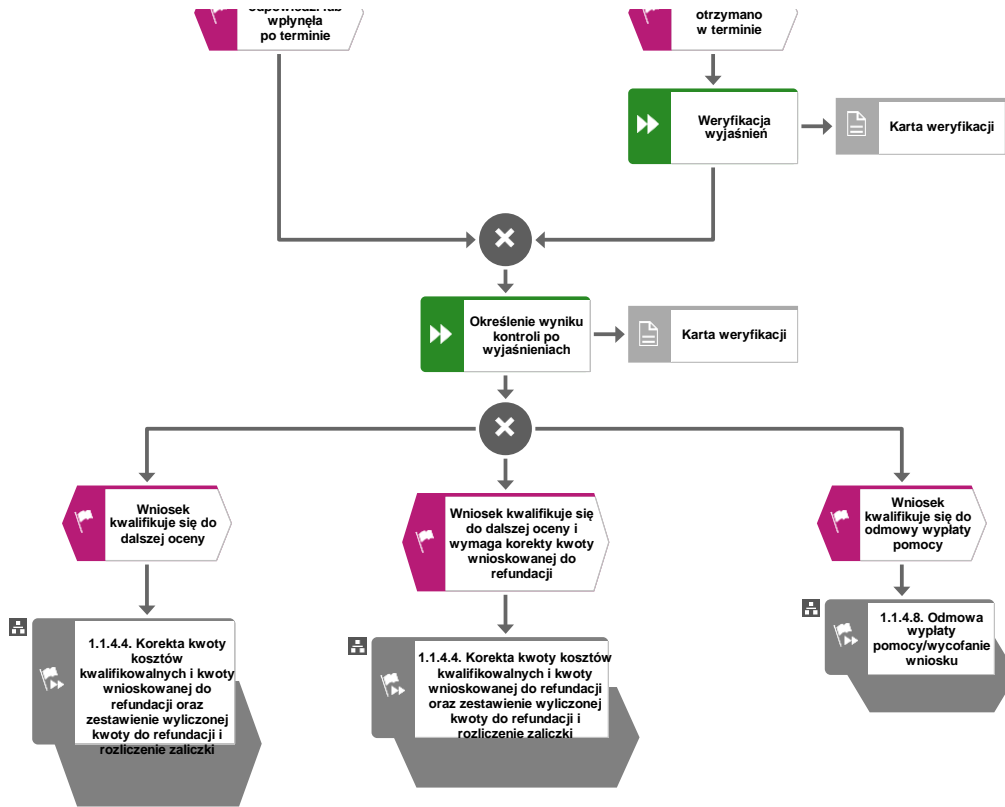


1.1.4.3. Weryfikacja kompletności i poprawności, zgodności z umową, zasadami dotyczącymi wypłaty pomocy oraz pod względem rachunkowym

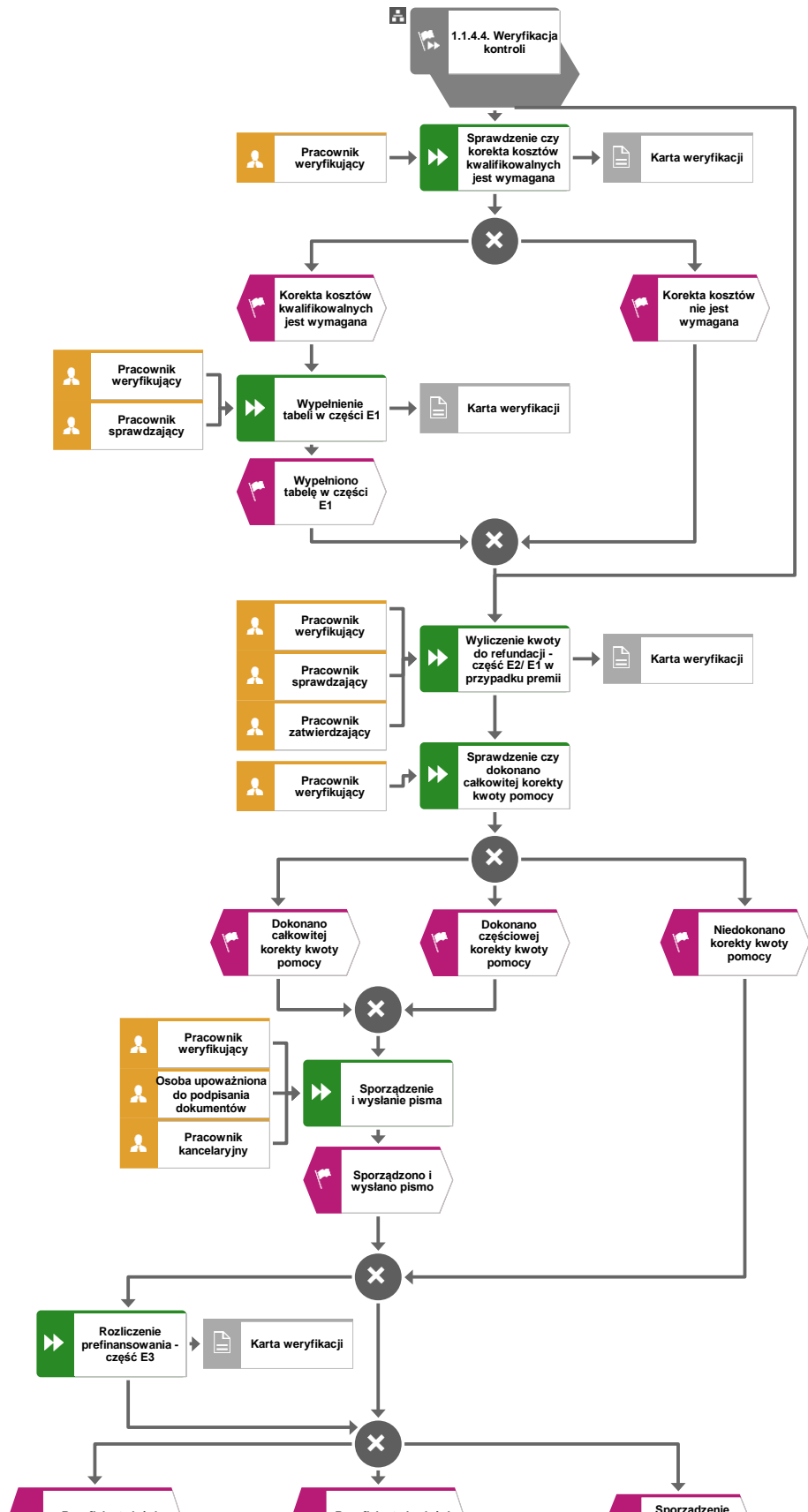


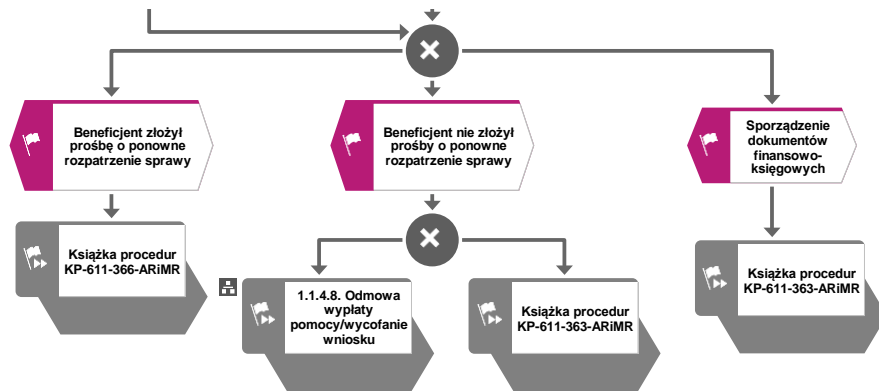
1.1.4.4. Weryfikacja kontroli



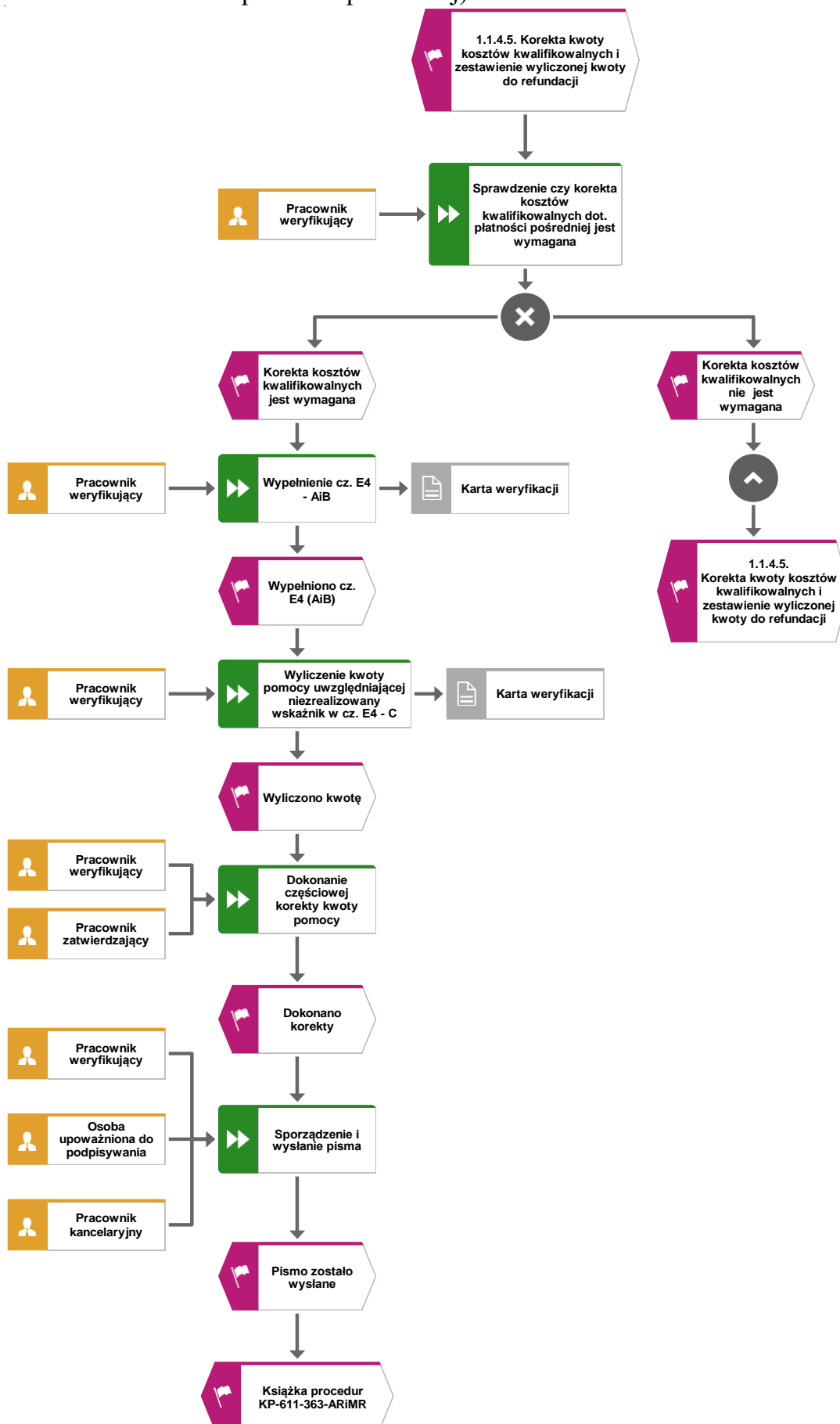


1.1.4.5. Korekta kwoty kosztów kwalifikowalnych i zestawienie wyliczonej kwoty do refundacji

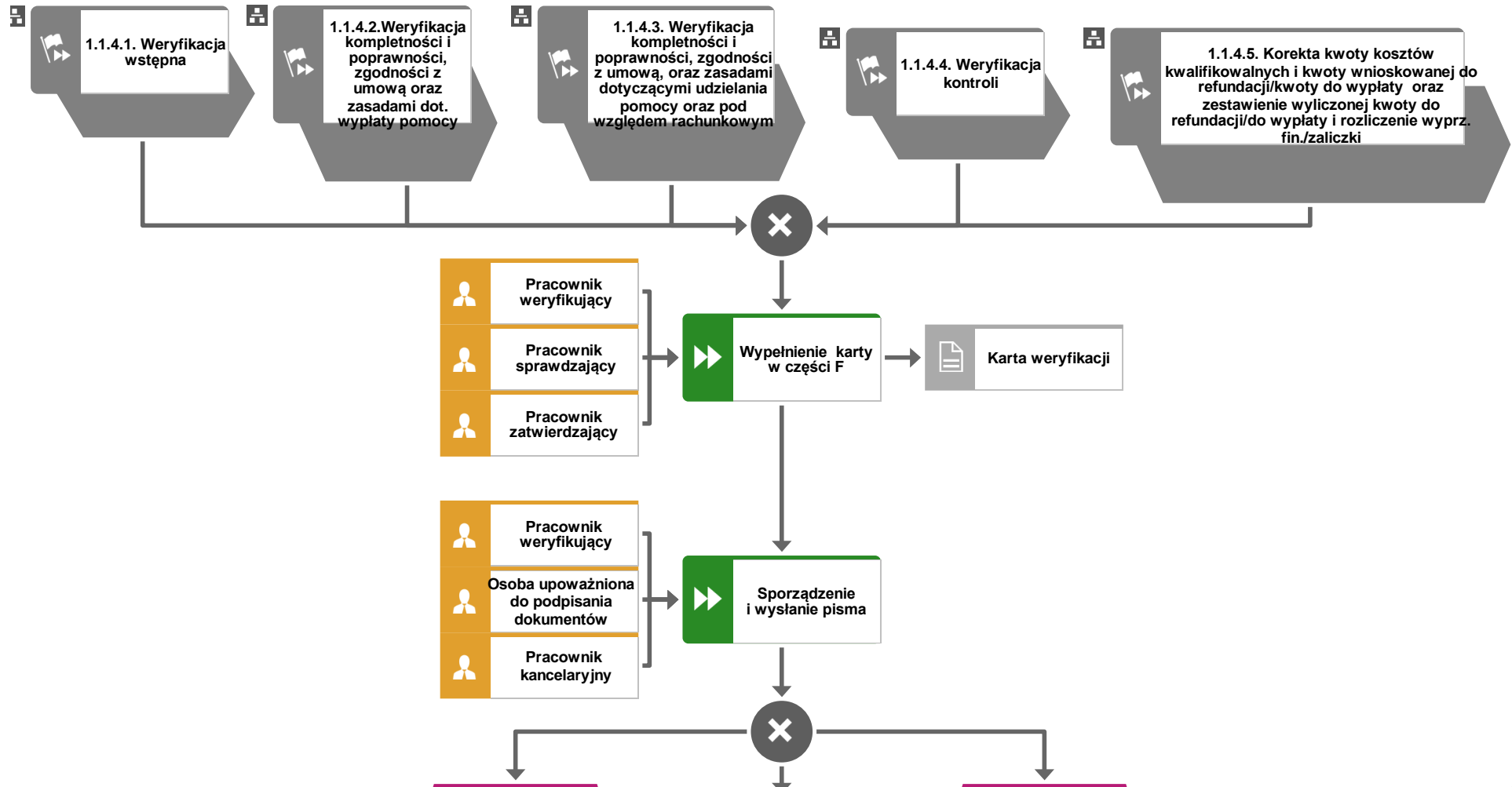


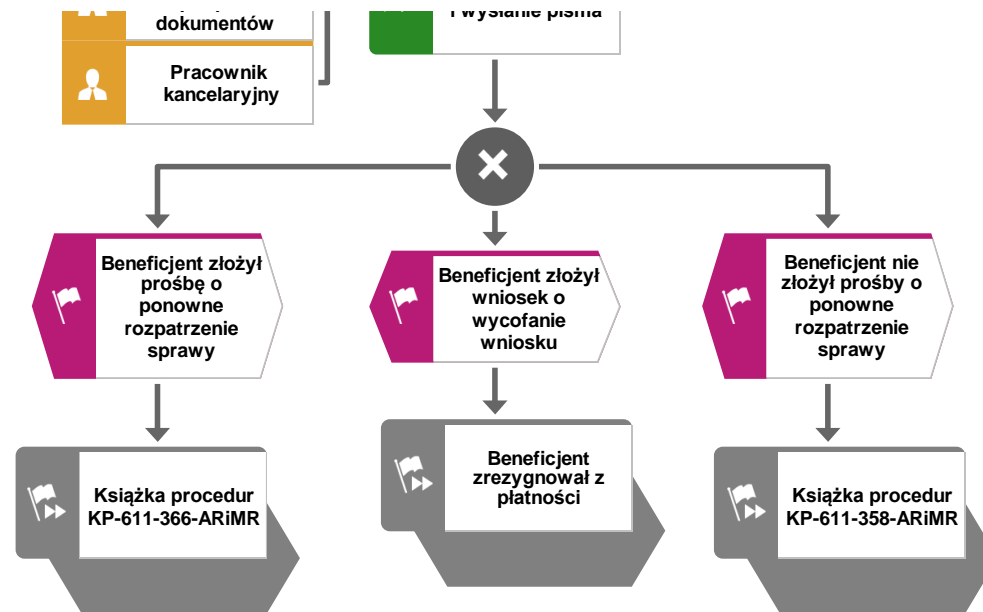


1.1.4.6. Rozliczenie operacji związane z niezrealizowanym wskaźnikiem (dot. rozliczenia płatności pośredniej)



1.1.4.7. Odmowa wypłaty/wycofanie wniosku





1.1.5. Reguły związane z przebiegiem procesu

- R1. W sytuacji, gdy w przypadku pracownika mają zastosowanie przepisy art. 24 ustawy z dnia 14 czerwca 1960 Kodeks Postępowania Administracyjnego (Dz. U. 2021, poz. 735, z późn. zm.), bezpośredni przełożony pracownika obowiązany jest na jego żądanie lub żądanie strony albo z urzędu wyłączyć go od udziału w postępowaniu, jeżeli zostanie uprawdopodobnione istnienie okoliczności innych niż wymienione w §1 ww. art. K.p.a., które mogą wywołać wątpliwości, co do bezstronności pracownika. W przypadku wyłączenia pracownika (z mocy prawa na podstawie art. 24 § 1 k.p.a. albo przez bezpośredniego przełożonego pracownika), jego bezpośredni przełożony wyznacza innego pracownika do prowadzenia sprawy. Wyznaczenie innego pracownika do prowadzenia sprawy przez bezpośredniego przełożonego, bądź odmowa wyłączenia następuje w drodze aktu administracyjnego (postanowienia), na które nie przysługuje zażalenie.
- R2. W przypadku czynności wykonywanych w toku postępowania w sprawie wypłaty środków finansowych z tytułu pomocy, termin wykonania tych czynności uważa się za zachowany, jeżeli przed jego upływem nadano pismo w placówce wyznaczonego operatora.
- R3. Podczas weryfikacji wniosku o płatność pracownik weryfikujący/sprawdzający uzupełnia przekazane przez ARiMR rejestry/aplikacje w zakresie danych w nich ujętych.
- R4. W przypadku podejrzenia wystąpienia nieprawidłowości lub stwierdzenia wystąpienia błędu administracyjnego / systemowego należy stosować tryb i zasady postępowania określone w książce procedur KP-611-367-ARiMR.
- R5. Możliwe jest wycofanie przez Beneficjenta w całości lub części wniosku po pisemnym zawiadomieniu UM. Całkowite wycofanie wniosku sprawia, że podmiot znajduje się w sytuacji sprzed złożenia wniosku, który został wycofany w całości lub części. Jeżeli podmiot został poinformowany o jakichkolwiek przypadkach niezgodności w dokumentach lub o zamiarze przeprowadzenia kontroli, w wyniku której następnie wykryto jakiegokolwiek przypadki niezgodności, wycofanie nie jest dozwolone w odniesieniu do tych części, których te niezgodności dotyczą. Jeżeli podmiot wystąpi o zwrot przedłożonych dokumentów, pracownik podmiotu wdrażającego zwraca kopię wniosku i oryginały załączników bezpośrednio podmiotowi. Oryginał wniosku i potwierdzone przez pracownika podmiotu wdrażającego za zgodność z oryginałem kopie załączników pozostają w tecze sprawy.
- Wycofanie wniosku w całości nie wywołuje żadnych skutków prawnych, powstaje więc sytuacja jakby beneficjent tego wniosku nie złożył. Natomiast, jeśli podmiot wdrażający poinformował beneficjenta o występujących nieprawidłowościach w dokumentach lub o zamiarze przeprowadzenia czynności kontrolnych, wycofanie wniosku nie ma zastosowania w odniesieniu do części w których wykryto nieprawidłowości.
- R6. Pomoc wypłacana jest na pisemny wniosek o płatność, złożony po zrealizowaniu operacji lub każdego z jej etapów, w terminie określonym w umowie o przyznaniu pomocy.
- R7. Wniosek o płatność składany jest na formularzu opracowanym przez ARiMR i udostępnionym przez podmiot wdrażający.
- R8. Znak sprawy nadawany dla wniosku o płatność winien być zgodny z instrukcją nadawania znaku sprawy.
- R9. W przypadku nie złożenia wniosku o płatność w wyznaczonym w umowie terminie, podmiot wdrażający dwukrotnie wzywa beneficjenta do złożenia wniosku o płatność w kolejnych wyznaczonych terminach, liczonych od dnia otrzymania (I wezwanie - 14 dni na złożenie wniosku od dnia otrzymania wezwania, II wezwanie - 14 dni na złożenie wniosku od dnia otrzymania wezwania) lub złożenia wniosku o zmianę umowy.

- R10. Niezłożenie przez Beneficjenta wniosku o płatność po drugim wezwaniu lub wniosku o zmianę umowy skutkować będzie rozwiązaniem umowy.
- R11. Jeżeli Wniosek zawiera braki, Beneficjent zostanie wezwany na piśmie do usunięcia braków w terminie 14 dni od dnia doręczenia wezwania. Jeżeli Beneficjent pomimo wezwania nie usunął w terminie braków, zostanie ponownie wezwany na piśmie do usunięcia braków w terminie 14 dni od dnia doręczenia wezwania. W przypadku wezwania do usunięcia braków Beneficjent składa korektę wniosku. Jeżeli Beneficjent pomimo drugiego wezwania nie usunął braków, wówczas wniosek o płatność jest rozpatrywany w zakresie w jakim został wypełniony oraz na podstawie dołączonych do niego poprawnych dokumentów.
- R12. Podmiot wdrażający w celu zapobiegania, wykrywania i eliminowania podwójnego finansowania operacji z różnych środków publicznych w ramach programów, przeprowadza kontrole krzyżowe.
- R13. W sytuacjach, kiedy mowa jest o wyliczeniu i zatwierdzeniu kwoty do wypłaty oraz zwrotu nienależnie lub nadmiernie pobranych środków, należy zastosować ścieżki przebiegu oraz wzory dokumentów, określone w książce procedur KP-611-363-ARiMR *Sporządzenie i poprawa dokumentów finansowo-księgowych dla działań (...)*.
- R14. W przypadku otrzymania od Beneficjenta wniosku o ponowne rozpatrzenie sprawy, należy stosować tryb i zasady postępowania określone w Książce Procedur KP-611-366-ARiMR *Rozpatrywanie środków zaskarżenia w ramach działań objętych PROW na lata 2014-2020 oraz Priorytetem 4 „Zwiększenie zatrudnienia i spójności terytorialnej”*, zawartym w *PO Rybactwo i Morze 2014-2020 obsługiwanych przez podmioty wdrażające/Zarządy Województw/ARiMR*
- R15. Odmowa zatwierdzenia wypłaty całości lub części pomocy dokonywana jest w formie pisemnej wraz z podaniem przyczyn odmowy zatwierdzenia wypłaty pomocy. W przypadku, gdy Beneficjent nie spełnił warunków określonych w umowie tj.: nie zrealizował operacji, zgodnie z warunkami określonymi w Programie, w ustawie, w rozporządzeniu, w umowie oraz w innych przepisach dotyczących realizowanej operacji; nie udokumentował zrealizowania operacji lub jej etapu (w tym poniesienia kosztów kwalifikowanych) oraz jeżeli cel operacji nie został osiągnięty do dnia złożenia wniosku o płatność ostateczną, odmawia się zatwierdzenia wypłaty całości pomocy.
- R16. Dokumentacja dotycząca obsługi wniosku o płatność jest integralną częścią postępowania w sprawie wniosku o przyznanie pomocy. Jest gromadzona w jednej, oznaczonej znakiem sprawy, teczce aktowej Beneficjenta o wcześniej nadanym znaku sprawy dla wniosku o przyznanie pomocy. Każdorazowo w korespondencji i dokumentacji, zarówno w formie papierowej jak również elektronicznej, której wzory stanowią załączniki do niniejszej procedury, a także w innej dokumentacji dołączanej do sprawy, należy wpisać znak sprawy. W przypadku braku pola na znak sprawy na dołączane dokumenty znak sprawy nanoszony jest manualnie.
- R18. W przypadku wystąpienia sytuacji wyjątkowych w procesie obsługi wniosku o płatność, tzn. nieprzewidzianych w niniejszej książce procedur, mających wpływ na podejmowanie decyzji przez w zakresie wypłaty pomocy, podmiot wdrażający może wystąpić do Agencji Płatniczej o opinię.
- R 19. W celu umożliwienia Bankowi Gospodarstwa Krajowego weryfikacji danych podmiotu, z którym zawarł umowę pożyczki (jst, LGD), podmiot wdrażający ma obowiązek przekazania do BGK pisemnej informacji, w formie elektronicznej na adres e-mail: prow@bgk.pl, po zakończeniu weryfikacji wniosku o płatność o wysłaniu do ARiMR zlecenia płatności, ze wskazaniem kwoty wypłaty oraz okolicznościach takich jak: Beneficjentowi została wypowiedziana umowa pomocy przez podmiot wdrażający, ze wskazaniem powodu wypowiedzenia, Beneficjentowi odmówiono wypłaty pomocy, ale nie rozwiązano umowy

o przyznaniu pomocy, z podaniem przyczyn odmowy, o których mowa w regule R15, Beneficjent zrezygnował z pomocy i wypowiedział umowę o przyznaniu pomocy.

R20. W przypadku wysyłania pism do podmiotu – należy tam, gdzie to stosowne podać:

- a) podstawę prawną wezwania lub rozstrzygnięcia w sprawie;
- b) jasno określony zakres braków do usunięcia/złożenia wyjaśnień/innego wezwania;
- c) uzasadnienie podjętej decyzji;
- d) termin na dokonanie wskazanej w piśmie czynności;
- e) informację o możliwości odwołania się od rozstrzygnięcia podmiotu wdrażającego, w tym instytucji, do której należy wnieść odwołanie, terminie w jakim może być dokonane oraz formie i trybie wniesienia odwołania).

Ponadto przygotowując pismo do podmiotu należy m.in.:

- a) wskazać imię i nazwisko osoby prowadzącej sprawę oraz numer telefonu do kontaktu;
 - b) w przypadku, gdy Beneficjent wyraził zgodę na korespondencję w formie elektronicznej, korespondencja, która zgodnie z postanowieniami umowy przesyłana jest Beneficjentowi w formie pisemnej, będzie przekazywana mu w formie elektronicznej. W tym celu należy postępować zgodnie z § 17 umowy o przyznaniu pomocy.
- R21. Weryfikację dokumentacji z przeprowadzonego postępowania o udzielenie zamówienia publicznego w ramach Programu Rozwoju Obszarów Wiejskich na lata 2014-2020 (załącznik do umowy o przyznaniu pomocy) ujętych w zestawieniu rzeczowo-finansowym operacji dokonuje się zgodnie z Książką Procedur KP-611-357-ARiMR *Weryfikacja postępowania o udzielenie zamówienia publicznego*.
- R22. W przypadku nie złożenia wniosku o płatność w terminie wyznaczonym w umowie należy stosować tryb i zasady postępowania określone w książce procedur KP-611-362-ARiMR *Monitorowanie terminowości składania wniosków o płatność, ankiet monitorujących oraz informacji po realizacji operacji, informacji o podłączonych przyłączach, informacji monitorujących z realizacji biznesplanu oraz informacji monitorujących realizację operacji w ramach działań objętych PROW 2014-2020, obsługiwanych przez podmioty wdrażające/ARiMR*.
- R23. W okresie trwania na obszarze Rzeczypospolitej Polskiej stanu epidemii w związku z zakażeniami wirusem SARS-CoV-2, o którym mowa w rozporządzeniu Ministra Zdrowia z dnia 20 marca 2020 roku w sprawie ogłoszenia na obszarze Rzeczypospolitej Polskiej stanu epidemii (Dz.U. z 2020 r., poz. 491 z późn. zm.) przepisy szczególne, mające zastosowanie podczas stanu zagrożenia epidemicznego lub stanu epidemii, a związane z przedmiotem regulacji, objętych niniejszą KP, stosuje się odpowiednio.

1.1.6. Załączniki

1	2	3
Symbol dokumentu	Nazwa	Opis dokumentu
K-1/392	Karta weryfikacji	Karta weryfikacji
K-1/392.P	Karta weryfikacji	Karta weryfikacji
IK_1/392	Instrukcja wypełniania karty weryfikacji wniosku o płatność	Instrukcja wypełniania karty weryfikacji wniosku o płatność dla poddziałania 19.2 Wsparcie na wdrażanie operacji w ramach strategii rozwoju lokalnego kierowanego przez społeczność w zakresie operacji realizowanych przez podmioty inne niż LGD oraz operacji własnych LGD
IK_1/392.P	Instrukcja wypełniania karty weryfikacji wniosku o płatność	Instrukcja wypełniania karty weryfikacji wniosku o płatność dla poddziałania 19.2 Wsparcie na wdrażanie operacji w ramach strategii rozwoju lokalnego kierowanego przez społeczność w zakresie w zakresie podejmowania działalności gospodarczej
K-1.1-392	Karta obliczania kar – zamówienia publiczne	Karta obliczenia kar – zamówienia publiczne
K-1.2/392	Karta obliczania kar – umowa	Karta obliczania kar – umowa
K-1.3/392	Karta dot. wyliczenia zakwestionowanych kosztów w ramach reguły proporcjonalności	Karta obliczania zakwestionowanych kar
D-1/392	Deklaracja bezstronności	Deklaracja bezstronności
L-1/392	Lista elementów do sprawdzenia podczas kontroli	Lista punktów kontrolnych
K-1/392-Ryzyka	Karta identyfikacji ryzyk nadużyć finansowych	Karta dotycząca ryzyk nadużyć finansowych

2. Czynności wykonywane na poszczególnych stanowiskach pracy

Stanowisko	Procedura	Proces	Funkcja	Zakres czynności	Wzory dokumentów obsługiwanych na danym stanowisku
Osoba upoważniona do podpisania dokumentów	Obsługa wniosku o płatność dla działania 19 Wsparcie dla rozwoju lokalnego w ramach inicjatywy LEADER dla poddziałania 19.2 Wsparcie na wdrażanie operacji w ramach strategii rozwoju lokalnego kierowanego przez społeczność w zakresie operacji realizowanych przez podmioty inne niż LGD oraz operacji własnych LGD.	Korekta kwoty kosztów kwalifikowalnych i zestawienie wyliczonej kwoty do refundacji	Sporządzenie i wysłanie pisma		
		Odmowa wypłaty/wycofanie wniosku	Sporządzenie i wysłanie pisma		
		Weryfikacja kompletności i poprawności, zgodności z umową oraz zasadami dotyczącymi wypłaty pomocy-premie	Sporządzenie i wysłanie pisma		
			Sporządzenie i wysłanie pisma		
			Sporządzenie i wysłanie pisma		
		Weryfikacja kompletności i poprawności, zgodności z umową, zasadami dotyczącymi wypłaty pomocy oraz pod względem rachunkowym	Sporządzenie i wysłanie pisma		
			Sporządzenie i wysłanie pisma		
			Sporządzenie i wysłanie pisma		
Weryfikacja kontroli	Sporządzenie i wysłanie pisma				

Stanowisko	Procedura	Proces	Funkcja	Zakres czynności	Wzory dokumentów obsługiwanych na danym stanowisku
		Weryfikacja wstępna	Sporządzenie i wysłanie pisma		
Pracownik kancelaryjny	Obsługa wniosku o płatność dla działania 19 Wsparcie dla rozwoju lokalnego w ramach inicjatywy LEADER dla poddziałania 19.2 Wsparcie na wdrażanie operacji w ramach strategii rozwoju lokalnego kierowanego przez społeczność w zakresie operacji realizowanych przez podmioty inne niż LGD oraz operacji własnych LGD.	Korekta kwoty kosztów kwalifikowalnych i zestawienie wyliczonej kwoty do refundacji	Sporządzenie i wysłanie pisma		
		Odmowa wypłaty/wycofanie wniosku	Sporządzenie i wysłanie pisma		
		Weryfikacja kompletności i poprawności, zgodności z umową oraz zasadami dotyczącymi wypłaty pomocy - premie	Sporządzenie i wysłanie pisma		
			Sporządzenie i wysłanie pisma		
			Sporządzenie i wysłanie pisma		
		Weryfikacja kompletności i poprawności, zgodności z umową, zasadami dotyczącymi wypłaty pomocy oraz pod względem rachunkowym	Sporządzenie i wysłanie pisma		
			Sporządzenie i wysłanie pisma		
			Sporządzenie i wysłanie pisma		
Weryfikacja kontroli	Sporządzenie				

Stanowisko	Procedura	Proces	Funkcja	Zakres czynności	Wzory dokumentów obsługiwanych na danym stanowisku
			i wysłanie pisma		
		Weryfikacja wstępna	Ostemplowanie oraz sporządzenie kopii faktur/ dokumentów		Faktury /dokumenty Kopie faktur /dokumentów
			Przyjęcie wniosku z załącznikami, odatowanie		Wniosek o płatność
			Rejestracja i nadanie znaku sprawy		Wniosek o płatność
			Sporządzenie i wysłanie pisma		
Pracownik sprawdzający	Obsługa wniosku o płatność dla działania 19 Wsparcie dla rozwoju lokalnego w ramach inicjatywy LEADER dla poddziałania 19.2 Wsparcie na wdrażanie operacji w ramach strategii rozwoju lokalnego kierowanego przez społeczność w zakresie operacji realizowanych przez podmioty inne niż LGD oraz operacji własnych LGD.	Korekta kwoty kosztów kwalifikowalnych i zestawienie wyliczonej kwoty do refundacji	Rozliczenie prefinansowania - część E3		K-1/392
			Wyliczenie kwoty do refundacji - część E2/ E1 w przypadku premii		K-1/392
		Odmowa wypłaty/wycofanie wniosku	Wypełnienie karty w części F		K-1/392 K-1/392.P
		Weryfikacja kompletności i poprawności, zgodności z umową oraz zasadami dotyczącymi wypłaty pomocy - premie	Określenie wyniku weryfikacji wniosku w części C1		K-1/392.P
			Określenie wyniku		K-1/392.P

Stanowisko	Procedura	Proces	Funkcja	Zakres czynności	Wzory dokumentów obsługiwanych na danym stanowisku
			część C2		
			Określenie zakresu braków/złożenia wyjaśnień		K-1/392.P
			Określenie zakresu braków/złożenia wyjaśnień		K-1/392.P
			Określenie zakresu uzupełnień		K-1/392.P
			Przeprowadzenie weryfikacji krzyżowej w części C2		K-1/392.P
			Weryfikacja kompletności część B1, B2		K-1/392.P
			Weryfikacja otrzymanej odpowiedzi		K-1/392.P
			Weryfikacja otrzymanej odpowiedzi		K-1/392.P
			Wskazanie wyniku po ponownym wezwaniu do usunięcia braków/złożenia wyjaśnień		K-1/392.P
			Wskazanie wyniku po usunięciu braków/złożeniu wyjaśnień		K-1/392.P

Stanowisko	Procedura	Proces	Funkcja	Zakres czynności	Wzory dokumentów obsługiwanych na danym stanowisku
			Wskazanie wyniku w części C3		K-1/392.P
		Weryfikacja kompletności i poprawności, zgodności z umową, zasadami dotyczącymi wypłaty pomocy oraz pod względem rachunkowym	Określenie wyniku weryfikacji wniosku w części C1		K-1/392
			Określenie wyniku część C2		K-1/392
			Określenie zakresu braków/złożenia wyjaśnień		K-1/392
			Określenie zakresu braków/złożenia wyjaśnień		K-1/392
			Określenie zakresu uzupełnień		K-1/392
			Przeprowadzenie weryfikacji krzyżowej w części C2		K-1/392
			Weryfikacja kompletności część B1, B2, B3		K-1/392
			Weryfikacja otrzymanej odpowiedzi		K-1/392
			Weryfikacja otrzymanej odpowiedzi		K-1/392

Stanowisko	Procedura	Proces	Funkcja	Zakres czynności	Wzory dokumentów obsługiwanych na danym stanowisku
			Weryfikacja otrzymanej odpowiedzi		K-1/392
			Wskazanie wyniku po ponownym wezwaniu do usunięcia braków/złożenia wyjaśnień		K-1/392
			Wskazanie wyniku po usunięciu braków/złożeniu wyjaśnień		K-1/392
			Wskazanie wyniku w części C3		K-1/392
		Weryfikacja kontroli	Analiza raportu z kontroli oraz określenie wyniku kontroli		K-1/392 K-1/392.P
			Określenie wyniku kontroli po wyjaśnieniach		K-1/392 K-1/392.P
			Podjęcie decyzji o konieczności przeprowadzenia kontroli		K-1/392 K-1/392.P
			Sprawdzenie czy kontrola jest wymagana - część D		K-1/392 K-1/392.P
			Weryfikacja wyjaśnień		K-1/392 K-1/392.P

Stanowisko	Procedura	Proces	Funkcja	Zakres czynności	Wzory dokumentów obsługiwanych na danym stanowisku
		Weryfikacja wstępna	Sprawdzenie Beneficjenta w Rejestrze Podm. Wyklucz.		
			Weryfikacja wstępna część A		K-1/392 K-1/392.P
			Wynik weryfikacji wstępnej		K-1/392 K-1/392.P
Pracownik weryfikujący	Obsługa wniosku o płatność dla działania 19 Wsparcie dla rozwoju lokalnego w ramach inicjatywy LEADER dla poddziałania 19.2 Wsparcie na wdrażanie operacji w ramach strategii rozwoju lokalnego kierowanego przez społeczność w zakresie operacji realizowanych przez podmioty inne niż LGD oraz operacji własnych LGD.	Korekta kwoty kosztów kwalifikowalnych i zestawienie wyliczonej kwoty do refundacji	Rozliczenie prefinansowania - część E3		K-1/392
			Sporządzenie i wysłanie pisma		
			Sprawdzenie czy dokonano całkowitej korekty kwoty pomocy		
			Sprawdzenie czy korekta kosztów kwalifikowalnych jest wymagana		
			Wyliczenie kwoty do refundacji / kwoty do wypłaty - część E2/ E1 w przypadku premii		K-1/392 K-1/392.P
			Wypełnienie tabeli w części E1		K-1/392
		Odmowa wypłaty/wycofanie wniosku	Sporządzenie i wysłanie pisma		

Stanowisko	Procedura	Proces	Funkcja	Zakres czynności	Wzory dokumentów obsługiwanych na danym stanowisku
			Wypełnienie karty w części F		K-1/392 K-1/392.P
		Weryfikacja kompletności i poprawności, zgodności z umową oraz zasadami dotyczącymi wypłaty pomocy - premie	Określenie wyniku wniosku weryfikacji w części C1		K-1/392 K-1/392.P
			Określenie wyniku część C2		K-1/392 K-1/392.P
			Określenie zakresu braków/złożenia wyjaśnień		K-1/392 K-1/392.P
			Określenie zakresu braków/złożenia wyjaśnień		K-1/392 K-1/392.P
			Określenie zakresu uzupełnień		K-1/392 K-1/392.P
			Przeprowadzenie weryfikacji krzyżowej w części C2		K-1/392 K-1/392.P
			Sporządzenie i wysłanie pisma		
			Sporządzenie i wysłanie pisma		
			Sporządzenie i wysłanie pisma		

Stanowisko	Procedura	Proces	Funkcja	Zakres czynności	Wzory dokumentów obsługiwanych na danym stanowisku
			Weryfikacja kompletności część B1, B2		K-1/392 K-1/392.P
			Weryfikacja otrzymanej odpowiedzi		K-1/392 K-1/392.P
			Weryfikacja otrzymanej odpowiedzi		K-1/392 K-1/392.P
			Weryfikacja otrzymanej odpowiedzi		K-1/392 K-1/392.P
			Wskazanie wyniku po ponownym wezwaniu do usunięcia braków/złożenia wyjaśnień		K-1/392 K-1/392.P
			Wskazanie wyniku po usunięciu braków/złożeniu wyjaśnień		K-1/392 K-1/392.P
			Wskazanie wyniku w części C3		K-1/392 K-1/392.P
		Weryfikacja kompletności i poprawności, zgodności z umową, zasadami dotyczącymi wypłaty pomocy oraz pod względem rachunkowym	Określenie wyniku weryfikacji wniosku w części C1		K-1/392
			Określenie wyniku część C2		K-1/392

Stanowisko	Procedura	Proces	Funkcja	Zakres czynności	Wzory dokumentów obsługiwanych na danym stanowisku
			Określenie zakresu braków/złożenia wyjaśnień		K-1/392
			Określenie zakresu braków/złożenia wyjaśnień		K-1/392
			Określenie zakresu uzupełnień		K-1/392
			Przeprowadzenie weryfikacji krzyżowej w części C2		K-1/392
			Sporządzenie i wysłanie pisma		
			Sporządzenie i wysłanie pisma		
			Sporządzenie i wysłanie pisma		
			Weryfikacja kompletności część B1, B2, (B3)		K-1/392
			Weryfikacja otrzymanej odpowiedzi		K-1/392
			Weryfikacja otrzymanej odpowiedzi		K-1/392

Stanowisko	Procedura	Proces	Funkcja	Zakres czynności	Wzory dokumentów obsługiwanych na danym stanowisku
			Weryfikacja otrzymanej odpowiedzi		K-1/392
			Wskazanie wyniku po ponownym wezwaniu do usunięcia braków/złożenia wyjaśnień		K-1/392
			Wskazanie wyniku po usunięciu braków/złożeniu wyjaśnień		K-1/392
			Wskazanie wyniku w części C3		K-1/392
		Weryfikacja kontroli	Analiza raportu z kontroli oraz określenie wyniku kontroli		K-1/392 K-1/392.P
			Określenie zakresu wyjaśnień		K-1/392 K-1/392.P
			Określenie wyniku kontroli po wyjaśnieniach		K-1/392 K-1/392.P
			Podjęcie decyzji o konieczności przeprowadzenia kontroli		K-1/392 K-1/392.P
			Przyjęcie raportu z kontroli		
			Sporządzenie i wysłanie pisma		

Stanowisko	Procedura	Proces	Funkcja	Zakres czynności	Wzory dokumentów obsługiwanych na danym stanowisku
			Sprawdzenie czy kontrola jest wymagana - część D		K-1/392 K-1/392.P
			Weryfikacja wyjaśnień		K-1/392 K-1/392.P
			Zlecenie przeprowadzenia kontroli		
		Weryfikacja wstępna	Ostemplowanie oraz sporządzenie kopii faktur/ dokumentów		Faktury /dokumenty Kopie faktur /dokumentów
			Rejestracja i nadanie znaku sprawy		Wniosek o płatność
			Sporządzenie i wysłanie pisma		
			Sprawdzenie Beneficjenta w Rejestrze Podm. Wyklucz.		
			Weryfikacja wstępna część A		K-1/392 K-1/392.P
			Wynik weryfikacji wstępnej		K-1/392 K-1/392.P

Stanowisko	Procedura	Proces	Funkcja	Zakres czynności	Wzory dokumentów obsługiwanych na danym stanowisku
Pracownik zatwierdzający	Obsługa wniosku o płatność dla działania 19 Wsparcie dla rozwoju lokalnego w ramach inicjatywy LEADER dla poddziałania 19.2 Wsparcie na wdrażanie operacji w ramach strategii rozwoju lokalnego kierowanego przez społeczność w zakresie operacji realizowanych przez podmioty inne niż LGD oraz operacji własnych LGD.	Korekta kwoty kosztów kwalifikowalnych i zestawienie wyliczonej kwoty do refundacji	Rozliczenie prefinansowania - część E3		K-1/392
		Odmowa wypłaty/wycofanie wniosku	Wypełnienie karty w części F		K-1/392 K-1/392.P
					K-1/392 K-1/392.P

3. Załączniki

Deklaracja bezstronności

Ze względu na uczestnictwo w procesie oceny wniosku o płatność:

Znak sprawy:	
Nazwa beneficjenta:	
Działanie/Poddziałanie:	

Niniejszym oświadczam, że:

- zgodnie z posiadaną przeze mnie wiedzą nie pozostaję z beneficjentem, w takim stosunku prawnym lub faktycznym, że może to budzić uzasadnione wątpliwości, co do mojej bezstronności, w szczególności nie brałem(-am) udziału w przygotowaniu wniosku o płatność. W przypadku stwierdzenia takiej zależności zobowiązuję się do niezwłocznego poinformowania o tym fakcie bezpośredniego przełożonego i wycofania się z oceny wniosku;
- nie pozostaję w stosunku pracy lub zlecenia z beneficjentem ani nie byłem/łam członkiem władz z osób prawnych składających wnioski. W przypadku stwierdzenia takiej zależności zobowiązuję się do niezwłocznego poinformowania o tym fakcie bezpośredniego przełożonego i wycofania się z oceny wniosku;
- zobowiązuję się do zachowania w tajemnicy wszystkich informacji jak i treści dokumentów ujawnionych mi lub wytworzonych przeze mnie lub przygotowanych przeze mnie w trakcie lub jako rezultat oceny wniosków o płatność. Informacje te powinny być użyte tylko dla celów niniejszej oceny wniosków i nie powinny być ujawnione stronom trzecim;
- zobowiązuję się nie zatrzymywać kopii lub jakichkolwiek pisemnych lub elektronicznych informacji związanych z ocenianym wnioskiem o płatność.

Lp.	Imię i nazwisko	Stanowisko służbowe	Data i miejsce	Czytelny podpis

INSTRUKCJA WYPEŁNIANIA KARTY WERYFIKACJI WNIOSKU O PŁATNOŚĆ

dla poddziałania 19.2 Wsparcie na wdrażanie operacji w ramach strategii rozwoju lokalnego kierowanego przez społeczność, w zakresie innym niż podejmowanie działalności gospodarczej

Karta weryfikacji wniosku (zwana dalej *kartą*) – stanowi uniwersalny dokument dla wszystkich działań delegowanych w ramach PROW na lata 2014-2020. W przypadku, kiedy część karty nie dotyczy poddziałania – została oznaczona symbolem „ND”.

Instrukcja wypełniania karty weryfikacji wniosku o płatność (zwana dalej *instrukcją do karty*) - określa, minimalne wymagania w zakresie postępowania przy obsłudze wniosku o płatność (dalej zwanego *wnioskiem*). Instrukcja jest dokumentem pomocniczym, który pokazuje rozwiązania dla standardowych czynności w ramach obsługi wniosku. Instrukcję należy czytać łącznie z instrukcją wypełniania wniosku o płatność, tam gdzie zostało to wskazane.

Pracownicy przystępujący do weryfikacji wniosku są zobowiązani do zapoznania z obowiązującymi przepisami prawa, formularzami dokumentów aplikacyjnych i instrukcjami ich wypełniania oraz procedurami, mającymi istotny wpływ na weryfikację wniosku.

Przed rozpoczęciem procesu weryfikacji i oceny wniosku o płatność wszystkie osoby uczestniczące w tym procesie muszą zapoznać się z deklaracją bezstronności (D-1/392) a następnie podpisać ją i załączyć do teczki wniosku. O zasadzie należy pamiętać także, przy każdej zmianie pracowników oceniających wnioski.

W przypadku, gdy w trakcie weryfikacji wniosku niezbędne jest podjęcie przez pracownika czynności innych niż wymienione w standardowym katalogu działań z instrukcji do karty (w tym, np. telefoniczne ustalenia z Beneficjentem, konsultacje ze służbami prawnymi), pracownicy są zobowiązani do opisanie w miejscu do tego przeznaczonym (pole: Uwagi) podjętych czynności i ich rezultatów albo sporządzenia odrębnej notatki opisującej zakres podjętych czynności. Wszystkie dokumenty robocze (notatki, wyliczenia, zapiski pracownika, wydruki z Internetu, itd.) powstałe podczas oceny wniosku muszą być datowane, podpisane oraz dołączone do teczki sprawy.

ZASADY WYPEŁNIENIA KARTY

1. Kartę wypełnia się zgodnie z instrukcją poprzez:
 - zaznaczenie znakiem X właściwego pola;
 - wpisanie w odpowiednie pola: wartości liczbowych, terminów, uzasadnień, uwag;
 - zaznaczenie ND części, które nie zaistniały w procesie weryfikacji wniosku (np. wezwanie do usunięcia braków/złożenia wyjaśnień);
 - czytelne podpisanie przez wskazane/upoważnione osoby w przeznaczonych do tego miejscach - bezpośrednio po zakończeniu czynności w ramach poszczególnych części karty;
 - obligatoryjne zatwierdzenie części E2, E3, E4, F karty – przez Zatwierdzającego.
2. Kartę wypełnia pracownik Weryfikujący oraz Sprawdzający, o ile został wyznaczony. W przypadku, gdy zaistniała niezgodność stanowisk Weryfikującego i Sprawdzającego konieczne jest rozstrzygnięcie przez Zatwierdzającego - poprzez wypełnienie bloku dla zatwierdzającego oraz pola *Uzasadnienie decyzji Zatwierdzającego w przypadku braku zgodności stanowisk pomiędzy Weryfikującym a Sprawdzającym* wraz ze złożeniem przez Zatwierdzającego podpisu w wymaganych częściach karty (wypełnienie pola *Uzasadnienie* dotyczy także części, w których obligatoryjnie występuje obowiązek zatwierdzenia karty przez Zatwierdzającego).
3. Przed rozpoczęciem weryfikacji wniosku kartę należy wydrukować w całości w jednym egzemplarzu, bez wcześniejszego jej edytowania i wypełnić manualnie (z wyłączeniem załączników do karty). Ewentualne skreślenia/poprawki powinny zostać parafowane przez osobę wypełniającą kartę. W karcie nie można używać korektora.
4. Na stronie tytułowej należy nanieść znak sprawy, imię nazwisko / nazwę Beneficjenta, numer umowy o przyznaniu pomocy (zwanej dalej *umową*), datę przyjęcia wniosku oraz oznaczyć rodzaj płatności.
5. W przypadku większej ilości informacji niż przewiduje karta weryfikacji, należy dołączyć dodatkową stronę do karty, nanieść datę i podpis, znak sprawy oraz oznaczyć numerem części karty weryfikacji, której dotyczy.
6. Kartę wypełnia się przy zastosowaniu ogólnej reguły dotyczącej odpowiedzi:

- TAK - możliwe jest jednoznaczne udzielenie odpowiedzi na pytanie;
- NIE - możliwe jest udzielenie jednoznacznej negatywnej odpowiedzi;
- DO WEZW. - nie jest możliwe udzielenie odpowiedzi bez wezwania beneficjenta do usunięcia braków/złożenia wyjaśnień;
- DO WYJAŚNIENÍ - nie jest możliwe udzielenie odpowiedzi bez wezwania Beneficjenta do złożenia wyjaśnień;
- ND - w przypadku, kiedy dany punkt/część nie dotyczy.
7. Beneficjent w dowolnym momencie po złożeniu wniosku może złożyć pisemną deklarację o wycofaniu wniosku. W takim przypadku należy obowiązkowo zarejestrować dowody takiego wycofania oraz zaprzestać weryfikacji na etapie, na którym otrzymano pismo od Beneficjenta i przejść do części F karty, o ile nie stwierdzono uchybień.
- W przypadku, gdy Beneficjent został poinformowany o niezgodnościach w dokumentach lub o zamiarze przeprowadzenia kontroli na miejscu, w wyniku której następnie wykryto niezgodności, wycofanie nie jest dozwolone w odniesieniu do części, których te niezgodności dotyczą.
- Jeżeli Beneficjent wystąpi o zwrot złożonych dokumentów Pracownik UM zwraca kopię wniosku i oryginały załączników bezpośrednio Beneficjentowi, bądź przy piśmie w sprawie wycofania wniosku. Oryginał wniosku oraz potwierdzone przez pracownika UM za zgodność z oryginałem kopie załączników pozostają w teczce sprawy.
8. Ponadto równoległe do procesu oceny wniosku o płatność, należy manualnie wypełnić kartę K-1/392_Ryzyka dotyczącą identyfikacji ryzyk nadużyć finansowych oraz dołączyć doteczki sprawy.
- Jeżeli pracownik zidentyfikuje inne niż wskazane w punktach 1-5 karty K-1/392_Ryzyka, ryzyko należy je opisać w polu do tego przeznaczonym. W sytuacji zidentyfikowania symptomów wskazujących na ryzyko wystąpienia nadużyć finansowych, po potwierdzeniu ich wystąpienia należy odmówić wypłaty pomocy.

Definicje i skróty użyte w karcie:

Postępowanie –postępowanie o udzielenie zamówienia publicznego (zwane także zamówieniem publicznym). Postępowanie oznacza zamówienie i jest tożsame z zadaniem w zestawieniu rzeczowo-finansowym (ZRF).

Ustawa Pzp - ustawa z dnia 29 stycznia 2004 r. Prawo zamówień publicznych (Dz. U. z 2021 r. poz. 1129 z późn. zm.).

Rozporządzenie – oznacza rozporządzenie Ministra Rolnictwa i Rozwoju Wsi z dnia 24 września 2015 r. w sprawie szczegółowych warunków i trybu przyznawania pomocy finansowej w ramach poddziałania "Wsparcie na wdrażanie operacji w ramach strategii rozwoju lokalnego kierowanego przez społeczność" objętego Programem Rozwoju Obszarów Wiejskich na lata 2014–2020 (Dz. U. z 2019 r. poz. 664 z późn. zm.).

OSOBY DOKONUJĄCE OCENY WNIOSKU O PŁATNOŚĆ

O udziale w ocenie wniosku pracownika Sprawdzającego decyduje pracownik Zatwierdzający w chwili dokonywania dekretacji zgodnie z częścią KW *Osoby dokonujące oceny WoP*.

Możliwe jest wskazanie Sprawdzającego, w każdym przypadku, gdy w ocenie Zatwierdzającego sprawa wymaga weryfikacji przez Sprawdzającego (np. z uwagi na specyfikę danej operacji). Z przyjętej metodologii powinien być zachowany ślad rewizyjny. Należy mieć na uwadze fakt, iż w sytuacji ewentualnego popełnienia błędu przez Weryfikującego, jest szansa, iż Sprawdzający może wychwycić taki błąd, a co za tym idzie zmniejszy to ryzyko popełnienia błędów, wykrywanych przez instytucje zewnętrzne.

A: WERYFIKACJA WSTĘPNA

1. Wniosek został złożony w terminie wskazanym w umowie o przyznaniu pomocy

Należy sprawdzić, czy wniosek został złożony w terminie wskazanym w umowie/aneksie do umowy, w terminie wcześniejszym niż określony w umowie/aneksie do umowy lub w terminie wskazanym w wezwaniu do złożenia wniosku.

TAK należy zaznaczyć, jeżeli wniosek został złożony:

- w wyznaczonym terminie, określonym w umowie w § 8 ust. 1, albo
- po zrealizowaniu operacji lub jej etapu przed terminem, określonym w umowie w § 8 ust. 1 albo
- po terminie określonym w ww. paragrafie i ustępie umowy, ale w terminie wynikającym z wezwania bądź ponownego wezwania Beneficjenta do złożenia wniosku, albo
- po terminie wynikającym z drugiego wezwania Zarządu Województwa o ile nie została wypowiedziana umowa i nie upłynął maksymalny termin składania wniosków o płatność i zakończenia realizacji operacji.

W przypadku, gdy wniosek został złożony po upływie terminu, mimo dwukrotnego wezwania Beneficjenta do złożenia tego wniosku albo gdy upłynął maksymalny termin składania wniosków o płatność i zakończenia realizacji operacji określony umową należy zaznaczyć NIE w punkcie 1.

2. Beneficjent nie podlega zakazowi dostępu do środków, o których mowa w art. 5 ust 3 pkt 4 ustawy o finansach publicznych, na podstawie prawomocnego orzeczenia sądu, wydanego po zawarciu umowy

Sprawdzenia, czy Beneficjent nie podlega zakazowi dostępu dokonuje się w oparciu o dane pozyskane z Krajowego Rejestru Karnego (KRK) i udostępnione przez ARiMR.

Sprawdzenie odbywa się na podstawie złożonego oświadczenia Beneficjenta w części wniosku - *Oświadczenia Beneficjenta*. Weryfikacja oświadczenia w tym zakresie będzie możliwa po pozyskaniu przez ARiMR informacji z Krajowego Rejestru Karnego, które zostaną niezwłocznie przekazane do podmiotu wdrażającego.

W celu pozostawienia śladu rewizyjnego potwierdzającego weryfikację oświadczenia Beneficjenta w oparciu o dane pochodzące z KRK, powinien odnotować w polu Uwagi informację o wyniku sprawdzenia, potwierdzając to datą i podpisem Weryfikującego.

Dane o podmiotach takich jak: gmina, powiat nie są przetwarzane w Krajowym Rejestrze Karnym. W związku z powyższym w przypadku weryfikacji ww. podmiotów w karcie weryfikacji, należy zaznaczyć ND.

Bezwzględnym warunkiem wypłaty drugiej transzy pomocy jest sprawdzenie przedmiotowego warunku w oparciu o dane pozyskane z KRK. Jeżeli w wyniku sprawdzenia okaże się, iż Beneficjent podlega zakazowi dostępu i we wniosku podał nieprawdziwe informacje – nie dokonuje się wypłaty pomocy. Jeśli płatność z tytułu pośredniej transzy pomocy została wypłacona – ustala się nienależną kwotę pomocy i sporządza dokument zgłoszenia należności.

Jeżeli Beneficjent umyślnie złożył fałszywe oświadczenia w celu otrzymania wsparcia, daną operację wyklucza się ze wsparcia EFRROW i odzyskuje się wszystkie kwoty wypłaconej pomocy w ramach operacji. Ponadto, zgodnie z przepisami wspólnotowymi, Beneficjent jest wykluczony z otrzymywania wsparcia w ramach tego działania lub typu operacji w roku kalendarzowym, w którym stwierdzono niezgodność, oraz w kolejnym roku kalendarzowym.

TAK zaznaczyć należy, jeżeli Beneficjent oświadczył we wniosku, że nie podlega zakazowi dostępu do środków, o których mowa w art. 5 ust. 3 pkt 4 ustawy z dnia 27 sierpnia 2009 r. o finansach publicznych (Dz. U z 2017 r. poz. 2077, z późn. zm.), na podstawie prawomocnego orzeczenia sądu, wydanego po zawarciu umowy.

Dane o podmiotach takich jak: gmina, związek międzygminny, powiat, związek powiatów nie są przetwarzane w Krajowym Rejestrze Karnym. W przypadku, gdy Beneficjent jest jednym z ww. podmiotów należy zaznaczyć ND.

W przypadku, gdy na etapie weryfikacji wstępnej, z powodu braków formalnych (braku podpisu) nie jest możliwa odpowiedź na pytanie 2 należy kontynuować weryfikację, zaś sprawdzenie tego elementu nastąpi po usunięciu braków przez Beneficjenta.

3. Beneficjent nie podlega wykluczeniu z otrzymania pomocy finansowej, o którym mowa w art. 35 ust. 5 oraz ust. 6 rozporządzenia nr 640/2014

TAK zaznaczyć należy, jeżeli Beneficjent nie podlega wykluczeniu z otrzymania pomocy w związku z art. 35 ust. 5 i 6 rozporządzenia delegowanego Komisji (UW) nr 640/2014 z dnia 11 marca 2014 r. uzupełniające rozporządzenie Parlamentu Europejskiego i Rady (UE) nr 1306/2013 w odniesieniu do zintegrowanego systemu zarządzania i kontroli oraz warunków odmowy lub wycofania płatności oraz do kar administracyjnych mających zastosowanie do płatności bezpośrednich, wsparcia rozwoju obszarów wiejskich oraz zasady wzajemnej zgodności (Dz. Urz. UE L 181 z 20.6.2014 s. 48 z późn. zm.).

NIE należy zaznaczyć w przypadku, gdy Beneficjent podlega wykluczeniu z otrzymania pomocy finansowej w ramach danego środka (działania).

W celu weryfikacji, czy Beneficjent nie podlega wykluczeniu z otrzymania pomocy finansowej, należy sprawdzić, czy podmiot figuruje w udostępnionym przez ARiMR poprzez łącze internetowe Rejestrze Podmiotów Wykluczonych w ramach takiego samego środka lub rodzaju operacji. W celu zachowania śladu rewizyjnego – do teczki sprawy należy dołączyć wydruk z wynikiem sprawdzenia, wstawiając odręcznie datę sprawdzenia oraz podpis Weryfikującego. Czynność wykonuje osoba posiadająca uprawnienia nadane przez ARiMR.

W przypadku, gdy weryfikacja warunku nie jest możliwa do przeprowadzenia w oparciu o ww. rejestr udostępniony przez ARiMR poprzez łącze internetowe, należy wystąpić do Centrali ARiMR (Departament Ewidencji Producentów i Rejestracji Zwierząt – DEPRZ) ze zbiorowym wnioskiem o udostępnienie danych z Rejestru Podmiotów Wykluczonych.

4. W odniesieniu do Beneficjenta nie ogłoszono upadłości

Sprawdzenie dotyczy tylko Beneficjenta prowadzącego działalność gospodarczą. W pozostałych przypadkach należy zaznaczyć ND.

Powyższy warunek należy zweryfikować na podstawie udostępnionego w wersji elektronicznej zestawienia *Beneficjenci ARiMR w upadłości Data*, zamieszczonego w chmurze ARiMR (katalog Wspólny, folder Rejestr Upadłość), a także na podstawie informacji zweryfikowanych i zgromadzonych przez UM, który na bieżąco weryfikuje sytuację prawną i ekonomiczną Beneficjenta.

Zestawienie *Beneficjenci ARiMR w upadłości Data* zawiera wyłącznie wykaz beneficjentów, dla których ARiMR dokonała płatności w ramach działań finansowanych lub współfinansowanych ze środków UE. W przypadku pojawienia się jakichkolwiek wątpliwości w odniesieniu do wyników kontroli przeprowadzonej w oparciu o ww. rejestr należy sprawdzić dany podmiot w Monitorze Sądowym i Gospodarczym (dostępnym także w wersji elektronicznej <https://ems.ms.gov.pl/msig/przegladaniemonitorow>).

Potwierdzeniem dokonania stosownych sprawdzeń jest wydruk „print screen” przedstawiający wynik kontroli (wyszukiwania danego podmiotu) dołączony do teczki sprawy opatrzony datą i podpisem Weryfikującego.

W przypadku stwierdzenia, iż w stosunku do Beneficjenta ogłoszona została upadłość, należy zaznaczyć NIE.

A.I. Wynik weryfikacji wstępnej

W przypadku pozytywnego wyniku weryfikacji w pkt. 1 - 4 wniosok kwalifikuje się do dalszej oceny.

W przypadku negatywnego wyniku weryfikacji w pkt. 1, 2, 3 lub 4 - wniosek nie podlega dalszej ocenie. Należy odpowiednio wypełnić część F karty.

W przypadku, gdy na etapie weryfikacji wstępnej, z powodu braków formalnych (braku podpisu) nie jest możliwa odpowiedź na pytanie 2 należy kontynuować weryfikację, zaś sprawdzenie tego elementu nastąpi po usunięciu braków przez Beneficjenta. Brak formalny należy wpisać w Załączniku nr 1.

B: WERYFIKACJA KOMPLETNOŚCI I POPRAWNOŚCI, ZGODNOŚCI Z UMOWĄ, ZASADAMI DOTYCZĄCYMI WYPŁATY POMOCY ORAZ POD WZGLĘDEM RACHUNKOWYM

B1: WERYFIKACJA KOMPLETNOŚCI I POPRAWNOŚCI

Pracownik sprawdza kompletność i poprawność wszystkich wymaganych do wniosku załączników, zakreślając tylko jedno właściwe pole: TAK, DO WEZW. albo ND.

Odpowiedź TAK należy zaznaczyć w przypadku, gdy załączono do wniosku wymagany dokument i jest on poprawny, w tym spełnia wymagania określone w instrukcji.

Odpowiedź DO WEZW. należy zaznaczyć, gdy Beneficjent nie dostarczył wymaganego dokumentu, bądź dokument ten nie jest poprawny, w tym nie jest kompletny, wymaga złożenia wyjaśnień lub usunięcia braków lub Beneficjent zaznaczył go, jako załącznik we wniosku, ale dokumentu tego brakuje.

Pozycję, przy której została udzielona odpowiedź DO WEZW. należy przenieść do załącznika nr 1 karty.

Odpowiedź ND należy zaznaczyć w przypadku, gdy nie jest wymagane złożenie któregoś z dokumentów.

Podczas weryfikacji wniosku pod względem kompletności należy zwrócić uwagę, czy dane Beneficjenta w załącznikach są zgodne z danymi w umowie. Ponadto należy zwrócić uwagę, czy liczba załączników podana we wniosku zgadza się z liczbą załączników faktycznie załączonych.

Weryfikacji podlega również obecność stosownych podpisów i pieczęci na wszystkich złożonych załącznikach.

W przypadku załączników oznaczonych *kopie* – powinny to być kopie dokumentów składanych wraz z wnioskiem, które powinny być potwierdzone za zgodność z oryginałem przez pracownika LGD, albo pracownika samorządu województwa, lub podmiot, który wydał dokument, lub w formie kopii poświadczonych za zgodność z oryginałem przez notariusza lub przez występującego w sprawie pełnomocnika będącego radcą prawnym lub adwokatem, z tym, że kopia pełnomocnictwa nie może być potwierdzana za zgodność z oryginałem przez Beneficjenta oraz pracownika LGD. Natomiast kopie faktur lub dokumentów o równoważnej wartości dowodowej oraz kopie dowodów zapłaty mogą być potwierdzone za zgodność z oryginałem przez Beneficjenta.

B1.I: Weryfikacja załączników

1. Faktury lub dokumenty o równoważnej wartości dowodowej (w tym umowy o dzieło, zlecenia i inne umowy cywilnoprawne)

Zgodnie z zakresem w karcie i instrukcją wypełniania wniosku.

Należy sprawdzić, czy do wniosku zostały dołączone kopie faktur lub dokumentów o równoważnej wartości dowodowej (w tym umowy o dzieło, zlecenia i inne umowy cywilnoprawne).

Dane wpisane we wniosku w sekcji *Wykaz faktur lub dokumentów o równoważnej wartości dowodowej dokumentujących poniesione koszty kwalifikowalne*, muszą być zgodne z danymi z faktur lub dokumentów o równoważnej wartości dowodowej. Sprawdzenie zgodności załączonych do wniosku kopii faktur lub dokumentów o równoważnej wartości dowodowej z oryginałami tych dokumentów odbywa się w trakcie przeprowadzanych w siedzibie Beneficjenta czynności kontrolnych.

W trakcie autoryzacji wniosku akceptowane będą w szczególności następujące dokumenty:

1. Faktury VAT;
2. Rachunki;
3. Wewnętrzne dowody księgowe m.in.: noty księgowe;

W przypadku dokumentowania kosztów kwalifikowalnych notą księgową wymagane jest, aby Beneficjent wraz z notą księgową przedkładał wyliczenie poniesionych kosztów. Wyliczenie winno określać poszczególne faktury lub dokumenty o równoważnej wartości dowodowej składające się na wartość/kwotę noty księgowej. Wyliczenie kosztu do noty księgowej winno zawierać m.in. kwotę do refundacji, opis zdarzenia gospodarczego, numer faktury, kwotę brutto przedmiotowej faktury oraz datę faktury. Łączna kwota do refundacji wskazana w wyliczeniu winna być tożsama z kwotą widniejącą na nocie księgowej oraz opatrzona podpisem Beneficjenta lub osoby upoważnionej. Oryginały dokumentów będące podstawą sporządzenia noty księgowej (faktury/dokumenty o równoważnej wartości dowodowej oraz dowody zapłaty) oraz szczegółowa kalkulacja wyliczenia kwoty do refundacji będą podlegały weryfikacji w ramach przeprowadzanych kontroli na miejscu operacji Beneficjenta.

4. Faktury korygujące (wraz z fakturami, których dotyczą);
5. Noty korygujące (wraz z dokumentami, których dotyczą);
6. Dowody opłat pocztowych oraz inne dowody opłat;
7. Umowy sprzedaży wraz z załączonym dokumentem potwierdzającym poniesienie wydatku w związku z zawarciem umowy, np. dowód wpłaty, wyciąg z rachunku bankowego, polecenie przelewu, bądź oświadczeniem sprzedającego potwierdzającym przyjęcie zapłaty;
8. Umowy zlecenia, umowy o dzieło oraz inne umowy cywilnoprawne, jeżeli koszty z nimi związane mogą być kosztami kwalifikowalnymi, wraz z dowodami zapłaty (dowód wpłaty, wyciąg z rachunku bankowego, polecenie przelewu), bądź oświadczeniem wykonawcy potwierdzającym przyjęcie zapłaty. Do umów zlecenia oraz o dzieło, jeżeli zostały zawarte z osobami fizycznymi nieprowadzącymi działalności gospodarczej, należy dołączyć rachunek określający wysokość podatku dochodowego oraz składek na ubezpieczenie społeczne (o ile dotyczą) wraz z dowodami zapłaty;
9. Listy płac z naliczonymi składkami na ubezpieczenie społeczne, zaliczkami na podatek dochodowy wraz z dowodami zapłaty;
10. Dokumenty, które mogą być sporządzone na udokumentowanie zapisów w księdze dotyczących niektórych kosztów (wydatków), zaopatrzone w datę i podpisy osób, które bezpośrednio dokonały wydatków (dowody wewnętrzne), określające: przy zakupie – nazwę towaru oraz ilość, cenę jednostkową i wartość, a w innych przypadkach – przedmiot operacji gospodarczych i wysokość kosztu (wydatku) – na zasadach określonych w § 14 Rozporządzenia Ministra Finansów z dnia 26 sierpnia 2003 r. w sprawie prowadzenia podatkowej księgi przychodów i rozchodów (Dz. U. 2014 poz. 1037, z późn. zm.).

Lista przedstawiona powyżej nie zamyka w sposób definitywny możliwości udokumentowania poniesionych kosztów innymi dokumentami, jeśli wymagają tego okoliczności oraz charakter realizowanej operacji.

Należy zweryfikować, czy załączone faktury lub dokumenty o równoważnej wartości dowodowej zostały poprawnie wystawione, oraz czy:

- a) określono rodzaj dowodu oraz jego numer,
- b) podano datę dokonania operacji gospodarczej, a gdy dowód sporządzono pod inną datą także datę sporządzenia dowodu,
- c) możliwa jest identyfikacja wystawcy faktury lub dokumentu o równoważnej wartości dowodowej (identyfikacja wystawcy umożliwi weryfikację, w dalszej części karty czy płatności dokonano na rzecz wystawcy faktur),
- d) możliwa jest identyfikacja nabywcy na fakturze lub dokumencie o równoważnej wartości dowodowej i dane nabywcy zgodne są z danymi beneficjenta we wniosku,
- e) podano dokładny opis operacji gospodarczej na fakturze lub dokumencie o równoważnej wartości dowodowej oraz jej wartość (opis operacji gospodarczej powinien umożliwiać weryfikację kosztów kwalifikowalnych lub odnosić się do umowy z dostawcą/wykonawcą/usługodawcą, w której zawarty będzie szczegółowy wykaz dostaw/robót/usług będących przedmiotem umowy),

f) operacja gospodarcza wykazana w fakturze lub dokumencie o równoważnej wartości dowodowej jest zgodna z przedmiotem umowy z dostawcą/wykonawcą/usługodawcą, (należy szczegółowo zweryfikować przedmiot umowy oraz sprawdzić, czy nie zawiera kosztów niekwalifikowalnych).

Beneficjent, przed skopiowaniem, na oryginałach faktur i dokumentów o równoważnej wartości dowodowej, ma obowiązek zamieścić informację „Przedstawiono do refundacji w ramach Programu Rozwoju Obszarów Wiejskich na lata 2014-2020”. W przypadku braku takiej adnotacji, Beneficjent powinien być poproszony w ramach uzupełnienia braków o wyjaśnienie i złożenie poprawnych dokumentów.

Beneficjent ma obowiązek prowadzić oddzielny system rachunkowości albo korzystać z odpowiedniego kodu rachunkowego dla wszystkich transakcji związanych z operacją, zgodnie z art. 66 ust. 1 lit. c) pkt i) rozporządzenia Rady (WE) Nr 1305/2013 z dnia 17 grudnia 2013 r. w sprawie wsparcia rozwoju obszarów wiejskich przez Europejski Fundusz Rolny na rzecz Rozwoju Obszarów Wiejskich (EFRROW) i uchylającego rozporządzenie Rady (WE) nr 1698/2005 (Dz. Urz. UE L 347 z 20.12.2013 str. 487, z późn. zm.).

W *Instrukcji wypełniania wniosku o płatność* wskazano Beneficjentowi sposób opisywania faktur lub dokumentów o równoważnej wartości dowodowej.

W przypadku, gdy w trakcie weryfikacji, zostaną stwierdzone błędy w opisie faktur lub wystąpią niespójności pomiędzy opisem na fakturze a odpowiednią kolumną w „Wykazie faktur (...)”, wówczas do Beneficjenta należy wystąpić o usunięcie braków / złożenie wyjaśnienie w tym zakresie.

W przypadku, gdy złożone dokumenty i usunięte braki / złożone wyjaśnienia oraz przeprowadzone czynności kontrolne wykażą, że operacje gospodarcze powodujące poniesienie kosztów kwalifikowalnych nie zostały uwzględnione w oddzielnym systemie rachunkowości albo do jego identyfikacji nie wykorzystano odpowiedniego kodu rachunkowego, koszty te podlegają refundacji w wysokości **pomniejszonej o 10%**. Pomniejszeniu podlegają koszty kwalifikowalne wynikające z tej faktury, która nie została ujęta w oddzielnym systemie rachunkowości albo nie zastosowano odpowiedniego kodu rachunkowego. Wyliczenia w powyższym zakresie dokonuje się w części E1 karty.

Jeżeli wśród załączonych kopii faktur lub dokumentów o równoważnej wartości dowodowej znajdują się dokumenty z adnotacją, że przedstawiono je do refundacji ze źródeł finansowania innych niż EFRROW należy wówczas odnotować ten fakt w części Uwagi w celu weryfikacji tych faktur w części C2 karty.

Ponadto w przypadku Beneficjenta będącego jst, gdy załączone do wniosku kopie faktur lub dokumenty o równoważnej wartości dowodowej zawierają informacje o sfinansowaniu części wydatku (wkładu własnego) ze środków pochodzących z Funduszu Przeciwdziałania COVID-19, wówczas należy zweryfikować, czy Beneficjent korzystał z Funduszu Przeciwdziałania COVID-19 jako wkładu własnego gminy na realizację operacji.

Weryfikacja kopii faktur lub dokumentów o równoważnej wartości dowodowej w powyższym zakresie jest wymagana także, gdy załączone przez Beneficjenta dokumenty nie zawierają adnotacji, że Beneficjent korzystał z Funduszu Przeciwdziałania COVID-19 jako wkładu własnego gminy na realizację operacji.

Jeżeli Beneficjent korzystał ze środków ww. Funduszu, wówczas ze względu na obowiązujące zapisy w rozporządzeniach szczegółowych w sprawie przyznania i wypłaty pomocy dla ww. typów operacji, z których wynika, że koszty kwalifikowalne operacji nie mogą być współfinansowane z funduszy strukturalnych, Funduszu Spójności lub jakiegokolwiek innego unijnego instrumentu finansowego, należy zweryfikować, czy w skład Funduszu Przeciwdziałania COVID-19 nie wchodziły wpłaty z budżetu środków europejskich.

Jeżeli na pokrycie wkładu własnego gminy na realizację operacji Beneficjent wykorzystał środki z ww. Funduszu, wówczas ten fakt należy odnotować w części Uwagi w celu weryfikacji w części C2 karty.

Potwierdzeniem, że w skład Funduszu Przeciwdziałania COVID-19 nie wchodziły wpłaty z budżetu środków europejskich, Beneficjent najpóźniej na etapie uzupełnienia braków do wniosku o płatność powinien przedłożyć np. informację uzyskaną z właściwego Urzędu Wojewódzkiego.

2. Dowody zapłaty

Zgodnie z zakresem w karcie i instrukcją wypełniania wniosku.

Należy zweryfikować, czy do przedstawionych faktur i dokumentów o równoważnej wartości dowodowej zostały dołączone dowody zapłaty.

Dowodem zapłaty bezgotówkowej może być:

Dowody zapłaty bezgotówkowej w formie papierowej wymagają potwierdzenia pieczęcią oraz podpisem osoby upoważnionej przez bank realizujący przelew.

Wyciąg bankowy powinien być sporządzony na papierze firmowym banku. Złożenie wydruku z systemu bankowości elektronicznej jest wystarczającym dokumentem potwierdzającym dokonanie płatności i może zostać złożony bez konieczności dodatkowego potwierdzenia tego dokumentu pieczęcią banku, w którym dokonano zapłaty, jeżeli wydruk ten jest opatrzony klauzulą o nie wymaganiu podpisu ani uwierzytelnienia.

Dowodem zapłaty gotówkowej może być w szczególności:

W sytuacji, gdy faktura / dokument o równoważnej wartości dowodowej zawierają tylko określenie sposobu zapłaty: „gotówka”, należy sprawdzić czy Beneficjent załączył:

- a. dowód zapłaty w formie dokumentu kasowego: „Dowód wpłaty – KP” lub dowód wypłaty KW
- b. potwierdzenie przez wystawcę faktury / dokumentu o równoważnej wartości dowodowej przyjęcia gotówki w kwocie wynikającej z tej faktury, zawierającej pieczętkę, datę i podpis wystawcy faktury / dokumentu o równoważnej wartości dowodowej.

W przypadku stwierdzenia błędów lub uchybień w podstawowych dowodach potwierdzających zapłatę, dopuszcza się uznanie oświadczenia wystawcy faktury lub dokumentu o równoważnej wartości dowodowej o dokonaniu takiej zapłaty przez Beneficjenta z uwzględnieniem: wysokości wpłat, dat ich dokonania, nr faktury/ dokumentu o równoważnej wartości dowodowej, którego wpłata dotyczy oraz podpisu osoby przyjmującej wpłatę.

Przedstawione dowody zapłaty powinny umożliwiać identyfikację faktury lub dokumentu o równoważnej wartości dowodowej, którego wpłata dotyczy oraz ustalenie wysokości i dat dokonania poszczególnych wpłat.

Płatność za dostawy, usługi, roboty budowlane powinna być dokonana nie później niż do dnia złożenia wniosku o płatność, a gdy Beneficjent został wezwany do usunięcia braków w tym wniosku – nie później niż w terminie 14 dni od dnia doręczenia tego wezwania.

W przypadku płatności bezgotówkowych dokonywanych w innych walutach niż złoty, należy zweryfikować po jakim kursie dokonano płatności.

Należy sprawdzić, czy w przypadku płatności bezgotówkowych do przeliczeń kwoty z waluty obcej na złote przyjęty został kurs podany przez bank Beneficjenta – zgodnie z art. 30 ust. 2 punkt 1 ustawy z dnia 29 września 1994 r. o rachunkowości (Dz. U. z 2018 r. poz. 395, z późn. zm.):

„Wyrażone w walutach obcych operacje gospodarcze ujmuje się w księgach rachunkowych na dzień ich przeprowadzenia (...) odpowiednio po kursie:

- 1) *faktycznie zastosowanym w tym dniu, wynikającym z charakteru operacji – w przypadku sprzedaży lub kupna walut oraz zapłaty należności lub zobowiązań”.*

Oznacza to, że w przypadku płatności bezgotówkowych kwota z faktury lub dokumentu o równoważnej wartości dowodowej powinna być przeliczona z waluty obcej na złote po kursie sprzedaży waluty stosowanym przez bank Beneficjenta z dnia dokonania transakcji zapłaty.

W przypadku, gdy zastosowany został inny kurs waluty obcej do przeliczeń na złote, należy sprawdzić, czy zastosowano rzeczywisty kurs, po którym dokonano płatności, podany przez bank Beneficjenta.

Kurs zastosowany przez bank Beneficjenta należy podać poprzez:

- przedstawienie adnotacji banku na fakturze lub innym dokumencie o równoważnej wartości dowodowej lub
- przedstawienie adnotacji banku na dokumencie wystawionym przez bank (np. potwierdzeniu przelewu) lub
- przedstawienie odrębnego zaświadczenia z banku, w którym dokonano płatności.

W przypadku dokonania płatności w walucie obcej pomiędzy dwoma rachunkami walutowymi (prowadzonymi w tej samej walucie), należy zastosować średni kurs NBP z dnia poprzedzającego dzień zapłaty.

W przypadku płatności gotówkowych dokonywanych w walutach innych niż złoty należy sprawdzić, czy wartość transakcji przeliczona została na złote według wyliczonego i ogłoszonego przez NBP bieżącego kursu sprzedaży waluty obcej z dnia dokonania transakcji zapłaty.

Kurs sprzedaży walut ogłoszony przez NBP w dniu dokonania transakcji / zapłaty stosowany jest nie tylko w przypadku płatności gotówkowych, ale również w każdym przypadku, w którym Beneficjent nie ma możliwości przedstawienia w UM rzeczywistego kursu, po jakim została przeliczona transakcja zapłaty, np. gdy transakcja ta dokonywana jest w walucie obcej poza granicami RP w banku, który nie prowadzi tabel kursów walut przeliczanych na złote.

3. Dokumenty potwierdzające utworzenie miejsc pracy / utrzymanie miejsc pracy / poniesienie kosztów zatrudnienia przez Beneficjenta

Zgodnie z zakresem w karcie i instrukcją wypełniania wniosku.

W przypadku, gdy operacja wiąże się z utworzeniem / utrzymaniem miejsc pracy należy zaznaczyć TAK i przejść do poniższych dokumentów, sprawdzając czy Beneficjent załączył:

- 3a. Umowy o pracę lub spółdzielcze umowy o pracę wraz z zakresami czynności (dla etatów powstałych w wyniku realizacji operacji),**
- 3b. Zgłoszenie do ubezpieczeń ZUS ZUA (dla etatów powstałych w wyniku realizacji operacji),**
- 3c. Deklaracje rozliczeniowe ZUS DRA (wraz z ZUS RCA (RCX), ZUS RSA, ZUS RZA),**
- 3d. Listy płac z wyszczególnieniem wszystkich składników wynagrodzenia i kwot pobranych z tytułu opłaconych składek na ubezpieczenie społeczne i zdrowotne oraz składek na Fundusz Pracy i Fundusz Gwarantowanych Świadczeń Pracowniczych, oraz zaliczek na podatek dochodowy od osób fizycznych,**
- 3e. Dokumenty potwierdzające poniesienie wszystkich składników wynagrodzenia i kwot pobranych z tytułu opłaconych składek na ubezpieczenie społeczne i zdrowotne oraz składek na Fundusz Pracy i Fundusz Gwarantowanych Świadczeń Pracowniczych, oraz zaliczek na podatek dochodowy od osób fizycznych, zgodnie z listą płac.**

Zgodnie z zakresem i instrukcją wypełniania wniosku.

Weryfikacja stanu zatrudnienia, zgodnie z postanowieniami umowy, odbywa się na etapie wniosku o płatność końcową.

Składane umowy o pracę dotyczyć powinny nowo tworzonych etatów w ramach realizowanej operacji. W umowach należy sprawdzić m.in. elementy takie jak: datę zawarcia umowy (nie może być ona wcześniejsza niż data złożenia wniosku o przyznanie pomocy), przedmiot umowy czy umowa o pracę przewiduje zatrudnienie uzasadnione zakresem realizowanej operacji. W umowie należy także sprawdzić miejsce zatrudnienia pracownika, które powinno być zgodne z miejscem realizacji operacji lub miejscem wykonywania działalności gospodarczej przez Beneficjenta.

Ponadto w odniesieniu do nowych etatów złożone powinny być przez Beneficjenta formularze deklaracji zgłoszeniowej ZUS ZUA.

Bieżący stan zatrudnienia (w tym uwzględniający utworzenie nowych etatów) obrazują deklaracje ZUS DRA wraz z załącznikami (ZUS RCX (RCA), ZUS RSA, ZUS RZA), składane w odniesieniu do wszystkich etatów (istniejących i nowych).

Beneficjent zobowiązany jest także do ponoszenia kosztów zatrudnienia w odniesieniu do nowo utworzonych miejsc pracy. W tym celu, (jeżeli jest to możliwe na tym etapie) Beneficjent powinien udokumentować ww. warunek listami płac z wyszczególnionymi składnikami wynagrodzenia oraz dokumentami potwierdzającymi poniesienie powyższych kosztów zatrudnienia (załączniki w pkt 3d-3e). Listy płac i dokumenty potwierdzające poniesienie wszystkich składników wynagrodzeń powinny dotyczyć okresu od dnia zatrudnienia nowych pracowników do dnia złożenia wniosku o płatność.

W przypadku podmiotów wspólnie realizujących operację w zakresie wspierania współpracy, gdy w ramach operacji było utworzenie / utrzymanie miejsca pracy, dokumenty są wymagane od każdego z podmiotów będących stroną porozumienia o współpracy.

W przypadku realizowanej / zrealizowanej operacji w zakresie określonym w § 2 ust. 1 pkt 2 lit. b i pkt 3 rozporządzenia, jeżeli jednym z kosztów jest wynagrodzenie i inne świadczenia, o których mowa w Kodeksie pracy, związane z pracą pracowników Beneficjenta, a także inne koszty ponoszone przez Beneficjenta na podstawie odrębnych przepisów w związku z zatrudnieniem tych pracowników, należy zwrócić szczególną uwagę na to, czy do wniosku zostały dołączone załączniki 3d i 3e.

4. Wycena określająca wartość rynkową zakupionych używanych maszyn, urządzeń, sprzętu lub innego wyposażenia o charakterze zabytkowym albo historycznym

Zgodnie z zakresem w karcie i instrukcją wypełniania wniosku.

Załącznik składany w przypadku operacji obejmujących zakup używanego sprzętu o charakterze zabytkowym albo historycznym w ramach zachowania dziedzictwa lokalnego.

W sytuacji załączenia ww. dokumentu do wniosku należy sprawdzić, czy Beneficjent załączył także opinię biegłego rzeczoznawcy posiadającego uprawnienia do dokonywania wyceny (np. nadane przez NOT, SITR, SIMP itd.).

W przypadku, gdy cena zakupu używanego sprzętu, maszyn, urządzeń, wyposażenia lub zabytków jest wyższa od ich wartości rynkowej wskazanej w wycenie sporządzonej przez rzeczoznawcę lub od ceny podobnego nowego sprzętu, koszt zakupu tego sprzętu, maszyn lub urządzeń należy uznać za kwalifikowalny do wysokości ustalonej przez rzeczoznawcę.

5. Wycena rzeczoznawcy określająca wartość rynkową wkładu rzeczowego w postaci udostępnienia nieruchomości

Zgodnie z zakresem w karcie i instrukcją wypełniania wniosku.

Załącznik składany w przypadku, gdy Beneficjent wniósł wkład rzeczowy w formie udostępnienia gruntu lub nieruchomości.

Należy sprawdzić, czy operat szacunkowy sporządzony został przez rzeczoznawcę majątkowego, czy zawiera elementy wskazujące na nieruchomość udostępnianą w formie wkładu rzeczowego przez Beneficjenta (rodzaj nieruchomości, dane

identyfikacyjne itp.), datę sporządzenia lub, w przypadku upływu okresu obowiązywania, potwierdzenie jego aktualizacji przez rzeczoznawcę majątkowego.

Zgodnie z art. 69 rozporządzenia nr 1303/2013 wartość wkładu rzeczowego w postaci udostępnienia gruntu lub nieruchomości musi być poświadczana przez niezależnego, wykwalifikowanego eksperta lub należycie upoważniony organ urzędowy.

Przykłady dokumentów oraz podmiotów, które mogą dokonać poświadczenia w ww. zakresie zostały podane w *Instrukcji wypełniania wniosku o przyznanie pomocy na operacje w ramach poddziałania 19.2 „Wsparcie na wdrażanie operacji w ramach strategii rozwoju lokalnego kierowanego przez społeczność” z wyłączeniem projektów grantowych oraz operacji w zakresie podejmowania działalności gospodarczej objętego Programem Rozwoju Obszarów Wiejskich na lata 2014–2020*.

Jednym z nich jest określenie wartości nieruchomości przez rzeczoznawcę majątkowego.

Zagadnienia dotyczące wyceny nieruchomości zostały uregulowane w *ustawie z dnia 21 sierpnia 1997 r. o gospodarce nieruchomościami (t.j. Dz. U. z 2015 r. poz. 1774, z późn. zm.)* – zwanej dalej u.g.n. Przepis art. 149 u.g.n. określa zakres stosowania przepisów dotyczących ustalenia wartości nieruchomości. Stanowi on, że przepisy rozdziału I, działu IV u.g.n. stosuje się do wszystkich nieruchomości, bez względu na ich rodzaj, położenie i przeznaczenie, a także bez względu na podmiot własności i cel wyceny, z wyłączeniem określania wartości nieruchomości w związku z realizacją ustawy o scalaniu i wymianie gruntów.

Zgodnie zaś z art. 156 ust. 3 u.g.n. operat szacunkowy – przez który rozumie się sporządzoną przez rzeczoznawcę majątkowego na piśmie opinię o wartości nieruchomości (art. 156 ust. 1 u.g.n.) – może być wykorzystywany do celu, dla którego został sporządzony, przez okres 12 miesięcy od daty jego sporządzenia, chyba że wystąpiły zmiany uwarunkowań prawnych lub istotne zmiany czynników, o których mowa w art. 154 u.g.n. Po upływie okresu, o którym mowa wyżej, operat szacunkowy – w myśl art. 156 ust 4 u.g.n. – może być wykorzystany po potwierdzeniu jego aktualności przez rzeczoznawcę majątkowego. Potwierdzenie aktualności operatu następuje przez umieszczenie stosownej klauzuli przez rzeczoznawcę, który go sporządził. Potwierdzenie ważności operatu szacunkowego (z zachowaniem wymogów formalnych) powoduje, że jest on ważny kolejne 12 miesięcy od daty aktualizacji.

Z § 58 ust. 2 *rozporządzenia Rady Ministrów z dnia 21 września 2004 r. w sprawie wyceny nieruchomości i sporządzania operatu szacunkowego (Dz. U. nr 207 poz. 2109, z późn. zm.)* wynika, że może mieć miejsce „dalsze potwierdzanie aktualności operatu”. Pomimo, że w ustawie u.g.n nie jest to zawarte, to jednak z § 58 ust. 2 ww. rozporządzenia wynika, że ważność jednego operatu może być przedłużana więcej niż jeden raz, po upływie kolejnych 12 miesięcy, zawsze w taki sam sposób.

6. Umowy z dostawcami lub wykonawcami zawierające specyfikację będącą podstawą wystawienia każdej z przedstawionych faktur lub innych dokumentów o równoważnej wartości dowodowej, jeżeli nazwa towaru lub usługi w przedstawionej fakturze lub dokumencie o równoważnej wartości dowodowej odnosi się do umów zawartych przez Beneficjenta lub nie pozwala na precyzyjne określenie kosztów kwalifikowalnych

Zgodnie z zakresem w karcie i instrukcją wypełniania wniosku.

Umowy z dostawcami lub wykonawcami należy dołączyć w przypadku, jeżeli nazwa towaru lub usługi w przedstawionej fakturze lub dokumencie o równoważnej wartości dowodowej odnosi się do umów zawartych przez Beneficjenta lub nie pozwala na precyzyjne określenie kosztów kwalifikowalnych.

Weryfikacji podlegać powinny także aneksy do umów, jeżeli z analizy wniosku i załączników wynika, że Beneficjent zawarł je z dostawcami lub wykonawcami. Analiza aneksów powinna prowadzić do ustalenia czy koszty powstałe w wyniku zmiany umowy można uznać za kwalifikowalne.

7. Interpretacja przepisów prawa podatkowego (interpretacja indywidualna) wydana przez Organ upoważniony (w przypadku, gdy Beneficjent złożył do wniosku o przyznanie pomocy Oświadczenia o kwalifikowalności VAT oraz wykazał w kosztach kwalifikowalnych VAT)

Zgodnie z zakresem w karcie i instrukcją wypełniania wniosku.

Należy sprawdzić, czy do wniosku powinna zostać i czy została załączona interpretacja indywidualna w zakresie interpretacji prawa podatkowego wydana przez upoważniony organ.

W przypadku złożenia przez Beneficjenta ww. załącznika sprawdzeniu podlega fakt, czy Beneficjent spełnia kryteria, które pozwalają na włączenie kosztu podatku VAT do kosztów kwalifikowalnych operacji. Weryfikacji w tym zakresie można dokonać potwierdzając, że Beneficjent jest podatnikiem VAT wpisanym w udostępnionej przez Ministerstwo Finansów bazie podatników pod adresem <https://ppuslugi.mf.gov.pl>.

W przypadku, gdy interpretacja nie jest wymagana należy zaznaczyć ND.

8. Umowa najmu lub dzierżawy maszyn, wyposażenia lub nieruchomości

Zgodnie z zakresem w karcie i instrukcją wypełniania wniosku.

W zawartych umowach najmu / dzierżawy należy sprawdzić: okres najmu / dzierżawy, wysokość kosztów do poniesienia (porównać z kosztami wskazanymi w umowie o przyznaniu pomocy), czy jedną ze stron zawartej umowy jest Beneficjent oraz czy umowa nie zawiera postanowień ograniczających możliwość korzystania m.in. z programów pomocowych.

9. Inne dokumenty potwierdzające osiągnięcie celów i wskaźników realizacji operacji

Zgodnie z zakresem w karcie i instrukcją wypełniania wniosku.

Należy sprawdzić, czy Beneficjent, w celu potwierdzenia realizacji wskaźników zawartych w sekcji *VII. Wartość wskaźników, które zostały osiągnięte w wyniku realizacji operacji*, dołączył do wniosku dokumenty, które potwierdzają osiągnięcie celów i pozostałych wskaźników realizacji operacji.

W sytuacji, gdy dokumenty w sposób jednoznaczny nie potwierdzają osiągniętych celów/wskaźników wówczas należy wezwać Beneficjenta do złożenia wyjaśnień.

10. Decyzja o pozwoleniu na budowę

Zgodnie z zakresem w karcie i instrukcją wypełniania wniosku.

Decyzja jest wymagana wyłącznie w przypadku, gdy na podstawie prawa budowlanego istnieje taki obowiązek.

W przypadku, gdy na etapie wniosku o przyznanie pomocy Beneficjent do wniosku załączył decyzję o pozwoleniu na budowę bez klauzuli ostateczności (tzn. gdy albo nie upłynął jeszcze termin na wniesienie odwołania od decyzji, albo od decyzji zostało wniesione odwołanie) wówczas klauzula ostateczności jest wymagana na etapie wniosku o płatność pośrednią (tzn. w przypadku, gdy od decyzji w ogóle nie było wnoszone odwołanie lub mimo wniesienia odwołania decyzja została utrzymana w mocy). Ostateczna decyzja o pozwoleniu na budowę jest wymagana najpóźniej wraz z odpowiedzią na drugie wezwanie do usunięcia braków.

11. Pozwolenie na użytkowanie obiektu budowlanego, jeśli taki obowiązek wynika z przepisów prawa budowlanego

Zgodnie z zakresem w karcie i instrukcją wypełniania wniosku.

Dokument powinien być dołączony do wniosku o płatność, w ramach, którego występują zadania, które zostały zakończone oraz dla których, z odrębnych przepisów wynika obowiązek uzyskania decyzji.

Zgodnie z art. 55 ustawy Prawo budowlane przed przystąpieniem do użytkowania obiektu budowlanego należy uzyskać decyzję o pozwoleniu na użytkowanie, jeżeli wymagane jest pozwolenie na budowę i spełnione określone warunki.

Dołączenie pozwolenia na użytkowanie jest wymagane także, jeżeli przystąpienie do użytkowania obiektu budowlanego lub jego części ma nastąpić przed wykonaniem wszystkich robót budowlanych.

12. Zawiadomienie właściwego organu o zakończeniu budowy złożone co najmniej 14 dni przed zamierzonym terminem przystąpienia do użytkowania, jeżeli obowiązek taki wynika z przepisów prawa budowlanego lub właściwy organ nałożył taki obowiązek - oryginał lub kopia wraz z:

- oświadczeniem Beneficjenta, że w ciągu 14 dni od dnia zgłoszenia zakończenia robót właściwy organ nie wniósł sprzeciwu – oryginał albo
- zaświadczeniem wydanym przez właściwy organ, że nie wnosi sprzeciwu w przypadku, gdy zawiadomienie o zakończeniu robót budowlanych będzie przedkładane przed upływem 14 dni

Zgodnie z zakresem w karcie i instrukcją wypełniania wniosku.

Dokumenty te powinny być dołączane do tego wniosku o płatność, w ramach, którego występują zadania, które zostały zakończone oraz dla których, z odrębnych przepisów wynika obowiązek złożenia zawiadomienia o zakończeniu budowy.

Należy zweryfikować, czy okres pomiędzy datą doręczenia zgłoszenia do właściwego organu a datą złożenia wniosku do podmiotu wdrażającego przekracza 14 dni i czy w takim przypadku Beneficjent załączył Oświadczenie informujące o nie wnoszeniu przez właściwy organ sprzeciwu wobec zawiadomienia o zakończeniu robót.

13. Kosztorys różnicowy

Zgodnie z zakresem w karcie i instrukcją wypełniania wniosku.

Przez kosztorys różnicowy należy rozumieć każdy kosztorys wykazujący różnice pomiędzy planowanym zakresem robót a faktycznie wykonanym. O tym, czy jest to kosztorys różnicowy jakiego wymaga się na etapie wniosku o płatność przesądza nie nazwa (powykonawczy, różnicowy, zamienny itp.) lecz zawartość wykazująca różnice pomiędzy zakresem planowanym (oferowanym), a faktycznie wykonanym.

W Kosztorysie różnicowym powinny być wyspecyfikowane i wycenione zmienione elementy (przed i po zmianach) w odniesieniu do kosztorysu inwestorskiego lub ofertowego, w zależności od tego, który kosztorys stanowił podstawę do ustalenia wysokości kosztów.

Kosztorys różnicowy załączany jest do wniosku w przypadku, gdy wystąpiły:

- różnice pomiędzy projektem budowlanym a stanem faktycznym na dzień sporządzenia kosztorysu różnicowego
- istotne odstępstwa, o których mowa w art. 36a ustawy prawo budowlane.

W przypadku realizacji przez Beneficjenta robót na podstawie umowy kosztorysowej z wykonawcą, kosztorys różnicowy powinien wykazywać różnice pomiędzy stanem faktycznym a kosztorysem ofertowym lub innym dokumentem zawierającym szczegółowy zakres rzeczowy wraz z wyceną, uzgodnionym pomiędzy wykonawcą a zamawiającym.

Jeżeli podstawą rozliczenia wykonania robót budowlanych z wykonawcą jest kosztorys ofertowy, wszelkie wprowadzone zmiany w trakcie wykonania tych robót również powinny być wykazane w kosztorysie różnicowym – zarówno roboty zamienne jak i dodatkowe wymuszone stanem faktycznym lub prawnym.

Należy pamiętać, że zgodnie z ustawą Pzp zmiany są możliwe tylko w takich sytuacjach, gdy zamawiający przewidział możliwość ich wystąpienia (w ogłoszeniu o przetargu i siwz) oraz określił w umowie z wykonawcą warunki na jakich zostaną wprowadzone. Beneficjent powinien załączyć także protokoły konieczności i inne dokumenty potwierdzające konieczność wykonania tych robót.

W związku z powyższym wykazane w kosztorysie różnicowym roboty zamienne a przede wszystkim roboty dodatkowe należy szczegółowo zweryfikować pod kątem ich kwalifikowalności (zgodnie z zawartą umową o przyznaniu pomocy).

W przypadku tych robót, Beneficjent powinien w kosztorysie różnicowym wykazać również takie sytuacje, gdy w trakcie realizacji robót budowlanych zmienił system ich wykonywania i nie wszystkie roboty budowlane w ramach projektu zostały zlecane do wykonania i jednocześnie nie zawarto wynikającego z tej zmiany aneksu do umowy.

W przypadku konieczności wydzielenia z kosztu robót budowlanych, kosztu użytych materiałów budowlanych, należy dołączyć zestawienie tych materiałów (wg cen wykazanych w kosztorysie inwestorskim).

Wprowadzone odstępstwa od projektu budowlanego lub od decyzji o pozwoleniu na budowę nie mogą wpływać na zmianę celu operacji określonego w umowie.

14. Protokoły odbioru robót / montażu / rozruchu maszyn i urządzeń / instalacji oprogramowania lub oświadczenie Beneficjenta o poprawnym wykonaniu ww. czynności z udziałem środków własnych

Zgodnie z zakresem w karcie i instrukcją wypełniania wniosku.

Należy sprawdzić, czy dołączono protokoły odbioru robót lub protokoły montażu lub rozruchu maszyn i urządzeń albo oświadczenie Beneficjenta o poprawnym wykonaniu robót budowlanych lub montażu lub rozruchu z udziałem środków własnych.

Załącznik wymagany dla robót budowlanych, a także, gdy przedmiotem umowy był zakup maszyn i urządzeń wymagających montażu lub rozruchu. Jeżeli roboty były wykonane z udziałem pracy własnej należy sprawdzić, czy załączono oświadczenie Beneficjenta o montażu lub rozruchu z udziałem środków własnych. W oświadczeniu Beneficjenta o poprawnym wykonaniu robót budowlanych lub montażu lub rozruchu z udziałem środków własnych powinien być podany opis zakresu i ilości robót (jakie roboty zostały wykonane oraz ile ich wykonano).

15. Oświadczenie dotyczące wyodrębnionych kont / prowadzenia wykazu faktur lub dokumentów o równoważnej wartości dowodowej dokumentujących poniesione koszty, w ramach poddziałania 19.2 „Wsparcie na wdrażanie operacji w ramach strategii rozwoju lokalnego kierowanego przez społeczność”

Zgodnie z zakresem w karcie i instrukcją wypełniania wniosku.

Należy zweryfikować, czy Beneficjent przedłożył oświadczenie dotyczące wyodrębnionych kont wraz z dokumentami określającymi sposób stosowania wymogu związanego z prowadzeniem przez Beneficjenta wyodrębnionego systemu rachunkowości albo korzystania z odpowiedniego kodu rachunkowego dla wszystkich transakcji związanych z realizacją operacji.

16. Karta rozliczenia zadania w zakresie wzmocnienia kapitału społecznego w tym podnoszenia wiedzy społeczności lokalnej w zakresie ochrony środowiska, zmian klimatycznych i innowacyjności

Zgodnie z zakresem w karcie i instrukcją wypełniania wniosku.

W przypadku realizacji zadania w zakresie wzmocnienia kapitału społecznego, należy sprawdzić, czy Beneficjent do wniosku dołączył ww. dokument. Należy sprawdzić, czy wszystkie pola dokumentu zostały wypełnione poprawnie, czy dokument został opatrzony datą i podpisany. W przypadku, gdy w ww. dokumencie wymienione zostały załączniki potwierdzające realizację zadania, należy sprawdzić, czy zostały dołączone do ww. dokumentu. Dodatkowo należy sprawdzić, czy jednym z załączników są ankiety dotyczące oceny przeprowadzonego szkolenia, które powinny być wypełnione przez uczestników w celu wskazania, czy szkolenie było adekwatne i satysfakcjonujące do ich oczekiwań.

17. Lista/-y obecności na szkoleniu / warsztatach w zakresie operacji dotyczącej wzmocnienia kapitału społecznego w tym podnoszenie wiedzy społecznej lokalnej w zakresie ochrony środowiska, zmian klimatycznych i innowacyjności

Zgodnie z zakresem w karcie i instrukcją wypełniania wniosku.

Należy zweryfikować, czy Beneficjent w celu udokumentowania zrealizowania operacji w zakresie wzmocnienia kapitału społecznego, w tym podnoszenie wiedzy społecznej lokalnej w zakresie ochrony środowiska i zmian klimatycznych, załączył listy obecności uczestników szkolenia lub warsztatów z ww. zakresu. Listy powinny być wypełnione czytelnie tak, aby można było zidentyfikować uczestników.

18. Karta wkładu rzeczowego w formie nieodpłatnej, w tym: wartość towarów, gruntu lub nieruchomości, wartość pracy (usług oraz robót budowlanych świadczonych nieodpłatnie)

Zgodnie z zakresem w karcie i instrukcją wypełniania wniosku.

Należy sprawdzić, czy została dołączona *Karta wkładu rzeczowego w formie nieodpłatnej, w tym wartość towarów, gruntu lub nieruchomości, wartość pracy (usług oraz robót budowlanych świadczonych nieodpłatnie)*.

Należy sprawdzić, czy zadeklarowana przez Beneficjenta wartość wkładu rzeczowego została właściwie udokumentowana, np. w przypadku nieruchomości dołączono wycenę rzeczoznawcy lub upoważniony organ urzędowy (jeżeli dotyczy).

W przypadku pozostałych zakresów wkładu rzeczowego np. w postaci udostępnienia sprzętu lub surowców powinno być oparte na cenach rynkowych. W ww. przypadkach Beneficjent może ale nie jest zobowiązany do złożenia dodatkowo wyceny rzeczoznawcy, określającej wartość ww. wkładu rzeczowego.

19. Regulamin korzystania z inkubatora przetwórstwa lokalnego produktów rolnych

Zgodnie z zakresem w karcie i instrukcją wypełniania wniosku.

Dokument jest wymagany, gdy zakres zrealizowanej operacji lub jej etapu dotyczy tworzenia lub rozwoju inkubatorów przetwórstwa lokalnego produktów rolnych.

W przypadku złożenia takiego dokumentu, należy sprawdzić daty jego obowiązywania, czy wraz z regulaminem wskazany został cennik.

20. Pełnomocnictwo

Zgodnie z zakresem w karcie i instrukcją wypełniania wniosku.

Dokument jest wymagany w przypadku, gdy pełnomocnictwo zostało udzielone innej osobie niż podczas składania wniosku o przyznanie pomocy lub gdy nastąpiła zmiana w zakresie poprzednio udzielonego pełnomocnictwa.

Należy zweryfikować, czy:

- a) pełnomocnictwo jest sporządzone w formie pisemnej,
- b) pełnomocnictwo określa w swojej treści w sposób niebudzący wątpliwości rodzaj czynności, do których pełnomocnik ma umocowanie,
- c) w udzielonym pełnomocnictwie podpisy są własnoręczne lub jego kopia jest poświadczona za zgodność z oryginałem przez radcę prawnego lub adwokata będącego pełnomocnikiem w sprawie, albo notariusza.

Dane dotyczące pełnomocnika powinny być zgodne z dołączonym do wniosku pełnomocnictwem.

Odpowiedź TAK należy zaznaczyć w przypadku, gdy Beneficjent udzielił pełnomocnictwa na etapie wniosku o przyznanie pomocy, natomiast na etapie wniosku o płatność nastąpiła zmiana pełnomocnictwa wcześniej udzielonego (gdy zostało udzielone innej osobie lub zmienił się zakres poprzednio udzielonego pełnomocnictwa). W takim przypadku Beneficjent jest zobowiązany dołączyć nowe pełnomocnictwo do wniosku o płatność.

Odpowiedź ND należy zaznaczyć w przypadku, gdy nie ustanowiono pełnomocnika lub pełnomocnictwo złożone wraz z wnioskiem o przyznanie pomocy nie uległo zmianie.

21. Umowa cesji wierzytelności

Zgodnie z zakresem w karcie i instrukcją wypełniania wniosku.

W sytuacji, gdy Beneficjent zawarł umowę cesji przelewu wierzytelności, na podstawie której przenosi swoją wierzytelność wobec dłużnika na osobę trzecią, należy sprawdzić, czy wraz z wnioskiem dołączona została kopia tej umowy wraz z *Oświadczeniem dłużnika przelanej wierzytelności*.

W przypadku zawarcia między Beneficjentem a cesjonariuszem ww. umowy, należy także sprawdzić, czy numer rachunku bankowego wskazany w umowie cesji jest zgodny z numerem rachunku wskazanym przez Beneficjenta w zaświadczeniu z banku lub spółdzielczej kasy oszczędnościowo-kredytowej, wskazującym danego cesjonariusza.

22. Sprawozdanie z realizacji biznesplanu

W przypadku wniosku o płatność końcową, należy sprawdzić, czy Beneficjent był zobowiązany postanowieniami umowy, do złożenia sprawozdania z realizacji biznesplanu. Weryfikacja ww. dokumentu jest przewidziana w części B2.

23. Informacja o numerze rachunku bankowego Beneficjenta lub cesjonariusza, prowadzonego przez bank lub spółdzielczą kasę oszczędnościowo-kredytową, na który mają być przekazane środki finansowe tytułu pomocy

Zgodnie z zakresem w karcie i instrukcją wypełniania wniosku.

W punkcie tym należy sprawdzić, czy Beneficjent dołączył do wniosku informację o numerze rachunku bankowego prowadzonego przez bank lub spółdzielczą kasę oszczędnościowo-kredytową, wskazującą numer rachunku bankowego Beneficjenta lub cesjonariusza, na który przekazywane będą środki finansowe z tytułu pomocy.

Złożony dokument musi zawierać dane identyfikacyjne numeru rachunku bankowego, na który mają zostać przekazane środki finansowe m.in. takie dane jak:

- imię i nazwisko/pełną nazwę posiadacza rachunku,
- nazwę banku, w którym prowadzony jest rachunek bankowy, numer oddziału banku oraz nazwę miejscowości, w której znajduje się siedziba oddziału banku,
- numer rachunku bankowego zgodny ze standardem NRB.

W przypadku oświadczenia, powinno ono być czytelnie wypełnione i zawierać m.in. elementy takie jak:

- imię i nazwisko/pełną nazwę posiadacza rachunku,
- nazwę banku, w którym prowadzony jest rachunek bankowy, numer oddziału banku oraz nazwę miejscowości, w której znajduje się siedziba oddziału banku,
- numer rachunku bankowego zgodny ze standardem NRB,
- podpis składającego oświadczenie.

Jeżeli operacja realizowana jest w dwóch etapach, każdorazowo należy sprawdzić, czy wraz z wnioskiem dotyczącym drugiego etapu, Beneficjent nie złożył dokumentu informującego o zmianie rachunku bankowego lub rachunku prowadzonego w spółdzielczej kasie oszczędnościowo-kredytowej. Do przekazywanego do ARiMR zlecenia płatności za każdym razem powinna być dołączona kopia dokumentu złożonego przez Beneficjenta potwierdzona za zgodność z oryginałem przez Beneficjenta albo pracownika podmiotu wdrażającego, wskazująca rachunek na który mają być przekazane środki finansowe.

Ponadto w przypadku Beneficjenta będącego jednostką samorządu terytorialnego należy sprawdzić, czy korzystał z oprocentowanej pożyczki udzielonej na daną operację przez Bank Gospodarstwa Krajowego (BGK) do wysokości środków EFFROW, wykorzystując przekazaną SW przez BGK Listę Pożyczkobiorców.

Jeżeli Beneficjent otrzymał pożyczkę na realizację danej operacji i jednocześnie nie załączył poświadczenia otwarcia rachunku bankowego w BGK, należy obowiązkowo wezwać go do załączenia stosownego zaświadczenia. W przypadku BGK będzie to „Potwierdzenie otwarcia rachunku pożyczki do obsługi pożyczki z budżetu państwa na wyprzedzające finansowanie w ramach PROW 2014 – 2020”. Jeżeli Beneficjent korzystał z pożyczki środki finansowe z tytułu refundacji powinny zostać przekazane na rachunek Beneficjenta prowadzony w BGK.

Odpowiedź ND należy zaznaczyć w sytuacji:

- złożenia wniosków o płatność pośrednią bądź końcową, jeżeli wraz z tymi wnioskami nie został złożony nowy dokument zawierający informację o numerze rachunku bankowego,
- jeżeli Beneficjent złożył wraz wnioskiem o przyznanie pomocy, dokument zawierający informację o numerze rachunku bankowego i nie złożył wraz z wnioskiem o płatność nowego ww. dokumentu

24. Aktualny wyciąg z rachunku bankowego przeznaczonego do obsługi zaliczki / wyprzedzającego finansowania

Zgodnie z zakresem w karcie i instrukcją wypełniania wniosku.

W przypadku, gdy została wypłacona Beneficjentowi zaliczka / transza zaliczki / wyprzedzające finansowanie, należy sprawdzić, czy do wniosku został dołączony aktualny pełny wyciąg z wyodrębnionego rachunku, na który wypłacono środki, w celu określenia sposobu wykorzystania / monitorowania zaliczki / transzy zaliczki / wyprzedzającego finansowania zgodnie z przeznaczeniem (tj. realizacja operacji zgodnie z postanowieniami umowy).

25. Zaświadczenie z banku lub spółdzielczej kasy oszczędnościowo - kredytowej określające wysokość odsetek w okresie od dnia wypłaty zaliczki / wyprzedzającego finansowania do dnia złożenia wniosku o płatność

Zgodnie z zakresem w karcie i instrukcją wypełniania wniosku.

W przypadku, gdy informacja o wysokości naliczonych odsetek w ramach danego okresu nie wynika z załącznika *Aktualny wyciąg z rachunku bankowego przeznaczonego do obsługi zaliczki / wyprzedzającego finansowania*, należy sprawdzić, czy

Beneficjent w celu określenia wysokości naliczonych odsetek dołączył do wniosku *Zaświadczenie z banku lub spółdzielczej kasy oszczędnościowo - kredytowej określające wysokość odsetek w okresie od dnia wypłaty zaliczki / wyprzedzającego finansowania do dnia złożenia wniosku o płatność.*

26. Dokumenty potwierdzające zamieszkanie na obszarze objętym LSR

Zgodnie z zakresem w karcie i instrukcją wypełniania wniosku.

Należy sprawdzić, czy do wniosku został załączony jeden z dokumentów opisanych w instrukcji wypełniania wniosku o płatność. Załącznik jest obowiązkowy w przypadku Beneficjenta będącego osobą fizyczną nieprowadzącą działalności gospodarczej.

27. Dokumenty potwierdzające przyznanie dotacji / dofinansowania operacji ze środków publicznych

Zgodnie z zakresem w karcie i instrukcją wypełniania wniosku.

Należy sprawdzić, czy Beneficjent będący organizacją pozarządową w rozumieniu art. 3 ust. 2 ustawy z dnia 24 kwietnia 2003 r. o działalności pożytku publicznego i o wolontariacie (Dz.U. z 2018 r. poz. 450 z późn. zm.) w zakresie, jakim nie jest to sprzeczne z art. 59 ust. 8 rozporządzenia nr 1305/2013, który otrzymał bezzwrotną pomoc z innych środków publicznych, złożył wraz z wnioskiem ww. załącznik.

W przypadku, gdy Beneficjent nie jest ww. formą organizacyjną należy zaznaczyć ND.

28. Opis sposobu rozliczenia środków publicznych

Zgodnie z zakresem w karcie i instrukcją wypełniania wniosku.

W sytuacji, gdy Beneficjent będący organizacją pozarządową w rozumieniu j.w. złożył wraz z wnioskiem *Dokumenty potwierdzające przyznanie dotacji / dofinansowania operacji ze środków publicznych*, powinien także przedłożyć *Opis sposobu rozliczenia środków publicznych*.

29. Oświadczenie podmiotu ubiegającego się o przyznanie pomocy o wielkości przedsiębiorstwa

Zgodnie z zakresem w karcie i instrukcją wypełniania wniosku.

Należy zaznaczyć ND w przypadku, gdy Beneficjent nie wykonuje działalności gospodarczej, do której stosuje się przepisy ustawy o swobodzie działalności gospodarczej.

30. Inne pozwolenia, zezwolenia, decyzje i inne dokumenty, których uzyskanie było wymagane przez odrębne przepisy w związku ze zrealizowaną operacją

Zgodnie z zakresem w karcie i instrukcją wypełniania wniosku.

Należy sprawdzić, czy w przypadku, gdy w związku z realizacją danej operacji Beneficjent był zobowiązany uzyskać odpowiednie pozwolenia, zezwolenia, inne decyzje lub opinie innych organów potwierdzające spełnianie standardów i warunków wymaganych odrębnymi przepisami prawa, dołączone zostały stosowne dokumenty, których przykłady opisane zostały w instrukcji wypełniania wniosku.

Należy w takim przypadku wpisać do karty nazwy wszystkich załączonych w tym punkcie dokumentów i sprawdzić, czy są aktualne na dzień składania wniosku o płatność w przypadku, gdy są niezbędne do potwierdzenia prawidłowej realizacji operacji oraz odpowiednio wypełnione, opieczetowane i podpisane.

31. Potwierdzenie racjonalności kosztów (załącznik obowiązkowy tylko w sytuacji uzasadnionych zmian w ZRF)

Zgodnie z zakresem w karcie i instrukcją wypełniania wniosku.

Należy sprawdzić, czy do wniosku zostały przedłożone dokumenty potwierdzające zmianę w ZRF wynikające m.in. ze zmiany cenowej, zmiany oferty pod kątem parametrów/mierników, czy dodatkowych elementów, które uległy zmianie w stosunku do założeń w trakcie realizacji operacji.

Potwierdzenie racjonalności kosztów wynika z faktu, iż mimo zniesienia przepisów dotyczących konkurencyjnego wyboru wykonawców, w związku ze zobowiązaniami Beneficjenta wynikającymi z § 8 pkt.13, Beneficjenta jest zobowiązany do potwierdzenia racjonalności poniesionych kosztów. Będą to np. oferty, wydruki z Internetu, notatki z rozeznania cenowego lub protokół z wyboru wykonawcy.

Załącznik jest obowiązkowy tylko w sytuacji uzasadnionych zmian do ZRF, w przeciwnym razie należy zaznaczyć ND.

32. Dokumenty potwierdzające spełnienie kryterium/kryteriów wyboru operacji, za które operacja otrzymała punkty

Zgodnie z zakresem w karcie i instrukcją wypełniania wniosku.

Należy sprawdzić, czy zostały złożone dokumenty umożliwiające potwierdzenie założenia, że operacja w kształcie rzeczywistym odpowiada warunkom jej wyboru, tj. podstawowemu kryterium, dzięki któremu mogła zaistnieć w poddziałaniu 19.2. Większość złożonych przez Beneficjenta dokumentów będzie stanowiło odrębne załączniki do

wniosku o płatność. Jednak mogą zdarzyć się sytuacje, w których, w związku ze specyficznym kryterium z etapu ubiegania się o pomoc, za które operacja otrzymała dodatkowe punkty, dokumenty potwierdzające zrealizowanie ww. kryterium nie znajdują się w katalogu wskazanym we wniosku o płatność (IX. INFORMACJA O ZAŁĄCZNIKACH). W takich właśnie sytuacjach koniecznym jest zwrócenie uwagi na przedłożenie przez Beneficjenta dokumentów wraz z wnioskiem o płatność, które potwierdzą zrealizowanie operacji zgodnie z warunkami jej wyboru.

W przypadku, gdy wszystkie dokumenty potwierdzające zrealizowanie operacji stanowią odrębne załączniki składane wraz z wnioskiem o płatność należy zaznaczyć ND.

Inne załączniki dotyczące operacji

1. Informacje dotyczące przetwarzania danych osobowych osoby fizycznej występującej w poddziałaniu 19.2 „Wsparcie na wdrażanie operacji w ramach strategii rozwoju lokalnego kierowanego przez społeczność” z wyłączeniem projektów grantowych oraz operacji w zakresie podejmowania działalności gospodarczej objętego Programem Rozwoju Obszarów Wiejskich na lata 2014-2020

Zgodnie z zakresem w karcie i instrukcją wypełniania wniosku.

2. Oświadczenie Beneficjenta zawierające szczegółowe wyliczenie prewspółczynnika podatku VAT (dotyczy tylko jst)

Zgodnie z zakresem w karcie i instrukcją wypełniania wniosku. Załącznik dotyczy tylko Beneficjenta będącego jst.

W celu potwierdzenia poprawności wyliczenia kosztów kwalifikowalnych, a co za tym idzie kwoty pomocy, Beneficjenta (jst) zobowiązany jest do przedłożenia dokumentu uzasadniającego wysokość wykazanych w Zestawieniu rzeczowo-finansowym operacji (ZRF) kosztów kwalifikowalnych podatku VAT.

Oświadczenie zawierające szczegółowo rozpisane metody wyliczenia prewspółczynnika obejmuje Beneficjentów, którym przysługuje prawo do odliczenia podatku VAT z faktur dokumentujących poniesienie wydatków dotyczących inwestycji w części obliczonej w oparciu o prewspółczynnik VAT (tj. proporcję ustaloną na podstawie art. 86 ust. 2a-2h ustawy o podatku od towarów i usług)

Wydzielenie podatku (obliczenie proporcji) powinno się odbyć w oparciu o rozporządzenie Ministra Finansów z dnia 17 grudnia 2015 r. w sprawie sposobu określania zakresu wykorzystywania nabywanych towarów i usług do celów działalności gospodarczej w przypadku niektórych podatników.

W związku z tym, iż Beneficjent, który częściowo zaliczył podatek VAT do kosztów kwalifikowalnych wykazanych w ZRF, po za oświadczeniem zawierającym szczegółowo rozpisane metody wyliczenia prewspółczynnika powinien także dostarczyć:

- Rejestr zakupów VAT podlegających rozliczeniu (jednostkowy) (ppkt 2.1) - obejmujący trzy okresy rozliczeniowe od daty otrzymanej faktury

oraz

- JPK_VAT z deklaracją zawierającą część ewidencją VAT (ppkt 2.2) - obejmujący trzy okresy rozliczeniowe od daty otrzymanej faktury.

ND należy zaznaczyć w sytuacji, gdy Beneficjent przedstawił Interpretację podatkową, z której wynika, iż nie ma prawa do odzyskania podatku należnego VAT.

3. Informacje dotyczące przetwarzania danych osobowych osoby fizycznej występującej w poddziałaniu 19.2 „Wsparcie na wdrażanie operacji w ramach strategii rozwoju lokalnego kierowanego przez społeczność” objętego Programem Rozwoju Obszarów Wiejskich na lata 2014-2020 pozyskanych przez Beneficjenta - o ile dotyczy

Zgodnie z zakresem w karcie i instrukcją wypełniania wniosku.

4. Inne oświadczenia Beneficjenta, które potwierdzają, że nie korzystał on z innej pomocy zasilonej środkami z funduszy strukturalnych, funduszy spójności lub jakiegokolwiek innego unijnego instrumentu finansowego.

Zgodnie z zakresem w karcie i instrukcją wypełniania wniosku.

Niektóre wymienione zostały i krótko opisane w instrukcji wypełniania wniosku.

Jeżeli we wniosku w Sekcji VIII. *Informacja o załącznikach*, w części B. *Inne załączniki* wskazane zostały przez Beneficjenta załączniki opisane w tej części w instrukcji wypełniania wniosku o płatność lub inne niż wskazane w formularzu wniosku a są jednocześnie niezbędne do potwierdzenia prawidłowego zrealizowania operacji, należy sprawdzić, czy zostały one dołączone do wniosku, oraz czy są czytelnie wypełnione, zawierają elementy, na podstawie których można zidentyfikować zdarzenie a także, czy są o datowane i podpisane przez osoby upoważnione.

B1.II: Weryfikacja poprawności wypełnienia formularza wniosku

1. Wniosek został złożony na właściwym formularzu

Należy sprawdzić, czy wniosek został złożony na właściwym formularzu, aktualnym na dzień składania wniosku, udostępnionym na stronie internetowej podmiotu wdrażającego.

Ponadto należy sprawdzić czy:

2. Liczba załączników podana we wniosku zgadza się z liczbą załączników faktycznie załączonych;
3. Dane identyfikacyjne Beneficjenta podane we wniosku są zgodne z danymi zawartymi w umowie;
4. Wniosek został podpisany przez osoby upoważnione;
5. Pozostałe pola wniosku zostały wypełnione prawidłowo.

B2: WERYFIKACJA ZGODNOŚCI Z UMOWĄ I KWALIFIKOWALNOŚCI WYDATKÓW

Na podstawie załączonych do wniosku dokumentów należy zaznaczyć tylko jedno właściwe pole: TAK, NIE, DO WEZW albo N/D.

W przypadku stwierdzenia konieczności korekty kwoty pomocy (zaznaczenie NIE) należy w polu „Uwagi” sporządzić stosowną adnotację z wysokością korekty, aby możliwe było zweryfikowanie danych zawartych w sekcji E Karty.

B2 I: Weryfikacja elementów, których niespełnienie skutkować będzie odmową wypłaty pomocy w części/całości

1. Cel operacji oraz wskaźniki jego realizacji zostały osiągnięte

Należy sprawdzić w przypadku płatności końcowej, czy cel i wskaźniki operacji zostały osiągnięte, tj. cel operacji należy uznać za osiągnięty, o ile zostały osiągnięte wartości wskaźników określone w umowie. Sprawdzenia należy dokonać w oparciu o wartości docelowe wskaźników wskazanych w umowie i wartości wskaźników osiągniętych w wyniku realizacji operacji, wpisanych we wniosku, w sekcji VII. *Wskaźniki, które zostały osiągnięte w wyniku realizacji operacji, w tym wskaźniki osiągnięcia celu(ów).*

W przypadku umowy o przyznaniu pomocy zawartej z Beneficjentem w wersji 1z-5z, za osiągnięcie wskaźników realizacji celu operacji, o których mowa w § 3 ust. 3 umowy, uznaje się ich realizację z dopuszczalnym 5% odchyleniem.

W przypadku umowy o przyznaniu pomocy zawartej z Beneficjentem w wersji 6z i dalszych, w odniesieniu do niezrealizowania wskaźnika(ów) realizacji celu operacji i jego / ich niezrealizowania z przyczyn leżących po stronie Beneficjenta zastosowanie ma **reguła proporcjonalności**, o której mowa w § 10 ust. 17 / 19 umowy.

W przypadku niezrealizowania wskaźnika(-ów) realizacji celu operacji, na etapie wniosku o płatność końcową wysokość kosztów kwalifikowalnych będzie pomniejszana proporcjonalnie o kwotę, określoną jako procent niezrealizowanego(-ych) wskaźnika(ów). Pomniejszenia z ww. tytułu będą dokonywane w sekcji E karty, a szczegółowe postępowanie dotyczące rozliczenia operacji z zastosowaniem reguły proporcjonalności opisane zostało w załączniku nr 1 do niniejszej instrukcji.

Zarząd Województwa może odstąpić od rozliczania operacji zgodnie z regułą proporcjonalności lub obniżyć wysokość środków podlegających tej regule, jeżeli Beneficjent o to wnioskuje i należycie uzasadni przyczyny nieosiągnięcia wskaźnika(ów), w szczególności wskaże swoje starania zmierzające do osiągnięcia wskaźnika(-ów).

Reguła proporcjonalności nie ma zastosowania w przypadku:

- a) wskaźników związanych z utworzeniem albo utrzymaniem miejsc(a) pracy;
- b) wskaźników odpowiadających za spełnienie kryterium/ów konkursowego(-ych), z tytułu którego(-ych) projekt otrzymał dodatkowe punkty na etapie oceny wniosku przez LGD;
- c) wskaźników osiągniętych na poziomie niższym niż 75%;

Reguła proporcjonalności nie ma również zastosowania w przypadku wystąpienia siły wyższej lub nadzwyczajnych okoliczności, o których mowa w § 16 umowy.

W przypadku, gdy wniosek dotyczy płatności pośredniej należy wpisać ND.

2. Cel operacji oraz wskaźniki jego realizacji, mogą zostać osiągnięte pomimo niezrealizowania w pełni zakresu rzeczowo – finansowego danego etapu

Należy sprawdzić w przypadku płatności pośredniej, czy cel operacji i wskaźniki realizacji celu mogą zostać osiągnięte pomimo niezrealizowania części zakresu rzeczowo-finansowego operacji danego etapu.

W tym celu, należy w pierwszej kolejności zweryfikować przyczyny, dla których zakres rzeczowo-finansowy nie został zrealizowany w pełnym zakresie np. rezygnacja z określonego zadania na rzecz innego bądź przesunięcie na dalszy etap lub też całkowite odstępianie od jego realizacji. Należy dokonać analizy, która pozwoli na stwierdzenie, czy operacja jest realizowana w sposób zapewniający osiągnięcie celu. Należy także zwrócić uwagę na realizację poziomu wskaźników, w tym mając na uwadze regułę proporcjonalności, która będzie zastosowana na etapie wniosku o płatność końcową, czy mimo niezrealizowania zakresu rzeczowo-finansowego w pełnym zakresie wskazany(-e) w umowie wskaźnik(-i) mogą zostać osiągnięty(-e).

W przypadku, gdy wniosek dotyczy płatności końcowej należy wpisać ND.

3. Beneficjent utworzył, zadeklarowane w umowie miejsca pracy

Dotyczy operacji realizowanych w zakresie rozwijania działalności gospodarczej, a także operacji, w zakresie innym niż powyższe, jeżeli Beneficjent zakłada utworzenie miejsc pracy w ramach realizowanej operacji. Przez utworzenie miejsca pracy rozumie się zatrudnienie osoby na podstawie umowy o pracę lub spółdzielczej umowy o pracę.

W przypadku złożenia wniosku o płatność końcową, warunek utworzenia zadeklarowanych przez Beneficjenta w umowie nowych miejsc pracy, jest obligatoryjny.

Warunek dotyczący utworzenia nowego miejsca pracy należy uznać za spełniony, jeżeli na dzień złożenia wniosku o płatność końcową, w związku z realizowaną operacją, osiągnięty został zakładany w umowie poziom zatrudnienia, chyba, że przepisy stanowią inaczej. Udowodnienie to powinno być dokonane na podstawie przedstawionych wraz z wnioskiem o płatność końcową dokumentów: deklaracji rozliczeniowej ZUS DRA za miesiąc poprzedzający miesiąc złożenia wniosku o płatność końcową.

Ponadto, w przypadku działalności sezonowej, jeżeli warunek dotyczący utworzenia nowego miejsca pracy nie będzie wynikał ze złożonych przez Beneficjenta deklaracji rozliczeniowych ZUS DRA i umów o pracę lub deklaracji zgłoszeniowych ZUS ZUA, weryfikacji spełnienia warunku należy dokonać w oparciu o deklaracje rozliczeniowe ZUS DRA z 12 miesięcy przyjmując na koniec tego okresu, miesiąc poprzedzający miesiąc, który składany jest wniosek o płatność oraz ewentualnie deklaracje zgłoszeniowe ZUS ZUA dla etatów nowo utworzonych, których ww. deklaracje rozliczeniowe nie obejmują. W sytuacji, gdy okres realizacji operacji jest krótszy niż 12 miesięcy, deklaracje rozliczeniowe ZUS DRA mimo to powinny objąć 12 pełnych miesięcy poprzedzających miesiąc złożenia wniosku o płatność (za te miesiące beneficjent na dzień składania wniosku o płatność końcową jest w stanie przedstawić stosowne dokumenty), obejmując także, jeżeli wskazane, miesiące etapu wdrożeniowego lub nawet okres sprzed złożenia wniosku o przyznanie pomocy. Przy czym należy pamiętać, że w przypadku okresów udokumentowanych przez Beneficjenta już na etapie wniosku o przyznanie pomocy, nie ma obowiązku składania dokumentów za te okresy wraz z wnioskiem o płatność.

W przypadku płatności pośredniej należy zaznaczyć ND.

4. W ramach nowych miejsc pracy, Beneficjent utworzył miejsca pracy obejmujące osoby z grup defaworyzowanych w liczbie zgodniej z umową o przyznaniu pomocy

W przypadku płatności końcowej, w sytuacji, gdy Beneficjent zadeklarował w umowie utworzenie miejsc pracy dla osób z grupy defaworyzowanej (tj. dotyczy przypadku, gdy kryteria wyboru operacji do finansowania określone przez LGD w ogłoszeniu o naborze wniosków o przyznanie pomocy premiowały operacje ukierunkowane na zaspokajanie potrzeb grup defaworyzowanych ze względu na dostęp do rynku pracy, określonych w LSR), należy sprawdzić, na podstawie dokumentów w teczce sprawy, czy Beneficjent wywiązał się z ww. warunku. Katalog rodzajów grup defaworyzowanych jest obszerny, dlatego też w przypadku, gdy w teczce sprawy brak jest dokumentów umożliwiających potwierdzenie spełnienia ww. warunku, należy wezwać Beneficjenta do usunięcia braków / złożenia wyjaśnień.

Status osoby defaworyzowanej przyjmuje się na moment przyznawania pomocy finansowej (dotyczy to szczególnie sytuacji, gdy jedną z grup defaworyzowanych są osoby, które np. nie skończyły 25 roku życia itp.).

Problemem może być sytuacja, w której np. wnioskodawca na etapie wniosku o przyznanie pomocy zadeklarował utworzenie miejsca pracy dla osoby z grupy defaworyzowanej. Ponieważ LGD określiła trzy rodzaje takich grup, za każdą z osobną przyznając punkty, wnioskodawca zadeklarował, że zatrudniona osoba będzie należała do każdej z nich. Jednak w ramach oceny wniosku o płatność zweryfikowano jedynie, czy zatrudniony pracownik należy do grupy defaworyzowanej, bez sprawdzenia, czy należy do wszystkich trzech. Powyższy przypadek jest jednym z przykładów naruszenia warunków przyznania pomocy, opisanych w § 10 ust. 10pkt 8) umowy. Operacja w kształcie rzeczywistym nie odpowiada jej kryteriom, dzięki którym została wybrana do finansowania. W takiej sytuacji pojawi się konieczność ponownego przeliczenia punktów w celu sprawdzenia, czy niezrealizowanie danego kryterium miałoby wpływ na wybór tej operacji do finansowania w ramach poddziałania 19.2. W sytuacji zmian w operacji, które powodowałyby zmniejszenie liczby punktów i wpływały na wynik wyboru np. liczba punktów z oceny kryteriów wyboru spadłaby poniżej określonego w naborze minimum, należy odmówić wypłaty pomocy.

Dopuszczalne jest odstępianie od egzekwowania postanowieniami umowy warunku w uzgodnieniu z LGD, w sytuacji, gdy zatrudnienie tej osoby stało się niemożliwe z przyczyn związanych z wprowadzeniem na obszarze Rzeczypospolitej Polskiej stanu zagrożenia epidemicznego lub stanu epidemii lub wprowadzenia stanu nadzwyczajnego w związku

z zakażeniami wirusem SARS-CoV-2. W takiej sytuacji należy pozostawić w teczce sprawy notatkę służbową wskazującą na podjętą decyzję a w punkcie kontrolnym zaznaczyć ND.

W przypadku, gdy Beneficjent nie zadeklarował w umowie utworzenia miejsc pracy dla grupy defaworyzowanej lub jeśli operacja nie obejmuje utworzenia nowych miejsc należy zaznaczyć ND.

5. Beneficjent poniósł koszty zatrudnienia pracowników w odniesieniu do nowo utworzonych miejsc pracy

Weryfikacji warunku dokonuje się na etapie płatności końcowej w oparciu o dokumenty potwierdzające utworzenie nowych miejsc pracy, w tym: deklaracje ZUS DRA, *Listy plac z wyszczególnieniem wszystkich składników wynagrodzenia (...)* oraz *Dokumenty potwierdzające poniesienie wszystkich składników wynagrodzenia i kwot pobranych z tytułu opłaconych składek (...)*. W oparciu o powyższe należy sprawdzić, czy Beneficjent poniósł koszty zatrudnienia pracowników w odniesieniu do nowo utworzonych miejsc pracy.

W przypadku, gdy operacja nie obejmuje utworzenia nowych miejsc lub wniosek dotyczy płatności pośredniej należy zaznaczyć ND.

6. Spełnione zostały warunki określone w § 3 rozporządzenia w zakresie odpowiednim do formy prawnej, a w przypadku spółki cywilnej, przez wszystkich wspólników tej spółki

Zgodnie z zakresem w karcie i instrukcją wypełniania wniosku.

Należy sprawdzić, czy warunek określony w § 3 rozporządzenia został spełniony w zakresie odpowiednim do formy prawnej (czy uległ zmianie w stosunku do adresu wskazanego w umowie).

W przypadku Beneficjenta będącego osobą fizyczną niewykonującą działalności gospodarczej, należy sprawdzić, w oparciu o załącznik do wniosku (*Dokumenty potwierdzające zamieszkanie na obszarze LSR*), czy miejsce zamieszkania Beneficjenta znajduje się na obszarze wiejskim objętym LSR.

W przypadku Beneficjenta będącego osobą fizyczną wykonującą działalność gospodarczą, do której stosuje się przepisy ustawy Prawo przedsiębiorców, należy sprawdzić, w oparciu o rejestr CEIDG, czy miejsce oznaczone adresem, pod którym Beneficjent wykonuje działalność gospodarczą znajduje się na obszarze wiejskim objętym LSR.

W przypadku Beneficjenta będącego osobą prawną, albo jednostką organizacyjną nieposiadającą osobowości prawnej należy sprawdzić, w oparciu o KRS, adres siedziby / oddziału, pod którym ww. podmioty wykonują działalność na obszarze objętym LSR. Może to być również adres, pod którym działa organ zarządzający.

W przypadku gminy, która nie spełnia warunku określonego w ust. 1 pkt 2 rozporządzenia, należy sprawdzić, czy jej obszar jest obszarem wiejskim objętym LSR, w ramach której realizuje / zrealizowała operację.

7. W przypadku wykonywania działalności gospodarczej przez Beneficjenta, do której stosuje się przepisy ustawy prawo przedsiębiorców, spełniony został warunek dotyczący prowadzenia mikroprzedsiębiorstwa albo małego przedsiębiorstwa w rozumieniu przepisów rozporządzenia nr 651/2014

Weryfikację ww. warunku przeprowadza się na wniosku o płatność końcową.

Na podstawie załącznika - *Oświadczenie podmiotu ubiegającego się o przyznanie pomocy o wielkości przedsiębiorstwa* - dotyczącego wielkości przedsiębiorstwa, należy sprawdzić, czy warunek dotyczący prowadzenia przez Beneficjenta (wykonującego działalność gospodarczą, do której stosuje się przepisy ustawy prawo przedsiębiorców), mikroprzedsiębiorstwa albo małego przedsiębiorstwa, w wyniku zrealizowania całej operacji, nie został przez Beneficjenta zmieniony.

W przypadku, gdy warunek nie dotyczy Beneficjenta albo dotyczy płatności pośredniej należy zaznaczyć ND.

8. Nie zostały naruszone warunki przyznania pomocy

W oparciu o posiadane dokumenty w teczce sprawy weryfikację należy przeprowadzić w celu potwierdzenia, czy operacja w kształcie rzeczywistym odpowiada warunkom jej wyboru, tj. podstawowemu kryterium, dzięki któremu mogła zaistnieć w poddziałaniu 19.2.

Przez warunki przyznania pomocy, które podlegałyby weryfikacji należy rozumieć te kryteria wyboru, za które Beneficjent otrzymał punkty od LGD na etapie wyboru operacji do finansowania.

Przykład: w celu uzyskania punktów za kryterium wpływu na ochronę środowiska i klimatu, wnioskodawca na etapie ubiegania się o przyznanie pomocy zadeklarował zakup maszyny X z funkcją pracy w trybie ekologicznym. Zakupił maszynę X, jednak bez tego trybu. Inny przykład: wnioskodawca podejmujący działalność gospodarczą w zakresie produkcji zniczy, na etapie ubiegania się o dofinansowanie w ramach kryteriów dotyczących ochrony środowiska i klimatu zobowiązał się o stosowanie bawełnianych knotów nie dymiących czarnym dymem, po zrealizowaniu operacji, na etapie oceny wniosku o płatność drugiej transzy okazało się, iż produkowane znicze były sprzedawane z knotami zaimpregnowanymi z wkładem drewnianym, nie spełniającymi warunku wskazanego na etapie wyboru operacji do finansowania.

W oparciu m.in. o tego typu przykłady, należy dokonać weryfikacji spełnienia przez Beneficjenta kryteriów, które zadeklarowane zostały przez niego na etapie ubiegania się o pomoc. Zmiana spowodowana np. zakupem maszyny lub urządzenia bez funkcji, która była jednym z kryteriów, za które LGD przyznawała operacji punkty, niesie za sobą konieczność ponownego przeliczenia punktów w celu sprawdzenia, czy niezrealizowanie danego kryterium miałoby wpływ na wybór tej operacji do finansowania w ramach poddziałania 19.2. W sytuacji zmian w operacji, które powodowałyby zmniejszenie liczby punktów i wpływały na wynik wyboru np. liczba punktów z oceny kryteriów wyboru spadłaby poniżej określonego w naborze minimum, należy odmówić wypłaty pomocy wskazując postanowienie § 10 ust. 6 umowy w oparciu o art. 17 ustawy RLKS.

9. Beneficjent złożył zabezpieczenie należytego wykonania zobowiązań określonych w umowie

Zabezpieczeniem należytego wykonania zobowiązań określonych w umowie jest weksel niezupełny (in blanco) wraz z deklaracją wekslową sporządzoną na formularzu udostępnionym przez Zarząd Województwa, podpisany przez Beneficjenta w obecności upoważnionego pracownika Urzędu Marszałkowskiego i złożony w Urzędzie Marszałkowskim nie później niż do dnia złożenia pierwszego wniosku o płatność, a gdy został wezwany do usunięcia braków w tym wniosku – nie później niż w terminie 14 dni od dnia doręczenia tego wezwania.

Powyższych wymagań nie stosuje się do Beneficjenta będącego jednostką sektora finansów publicznych lub instytutem badawczym posiadającym status państwowego instytutu badawczego w rozumieniu art. 21 ustawy z dnia 30 kwietnia 2010 r. o instytutach badawczych (Dz. U. z 2022 r. poz. 498), a w przypadku, gdy umowa jest zawierana z grupą beneficjentów – jeżeli wszyscy beneficjenci są jednostkami sektora finansów publicznych lub takimi instytutami badawczymi.

ND wpisujemy w sytuacji, gdy operacja jest dwuetapowa a oceniany wniosek o płatność dotyczy etapu końcowego.

10. Beneficjent nie stworzył sztucznych warunków w celu uzyskania pomocy

Na podstawie złożonych dokumentów należy sprawdzić, czy Beneficjent nie stworzył sztucznych warunków w celu uzyskania pomocy.

Zagadnienie ewentualnego tworzenia sztucznych warunków może być rozpatrywane wyłącznie w kontekście konkretnej operacji. Nie wszystkie kryteria i założenia deklarowane przez Beneficjenta na etapie ubiegania się o przyznanie pomocy są możliwe do zweryfikowania na tym etapie. Dlatego też na etapie realizacji operacji i ubiegania się o wypłatę środków finansowych koniecznym jest wykazanie w sposób niebudzący wątpliwości, że Beneficjent nie nadużył swoich uprawnień i z naruszeniem celów wsparcia upozorował sytuację spełnienia przez niego warunków do uzyskania pomocy (np. poprzez faktury wystawiane przez osobę powiązaną rodzinnie z Beneficjentem lub prowadzoną przez Beneficjenta działalność gospodarczą, która sztucznie została wydzielona jako część działalności prowadzonej przez osobę powiązaną rodzinnie z Beneficjentem). W uzasadnionych przypadkach, można zakwestionować prawidłowość spełnienia kryteriów, jeżeli okoliczności jednoznacznie będą wskazywały, że działania Beneficjenta były pozorne i służyły wyłącznie spełnieniu formalnych przesłanek uzyskania korzyści. Ustalenie, czy Beneficjent stworzył sztuczne warunki do otrzymania pomocy jest kwestią indywidualną, wymaga ono przeprowadzenia przez UM wnikliwego postępowania wyjaśniającego i zebrania materiału dowodowego, dającego wiarygodne i przekonujące podstawy do zastosowania sankcji w oparciu o art. 60 rozporządzenia 1306/2013.

Zgodnie z art. 60 rozporządzenia Parlamentu Europejskiego i Rady (UE) nr 1306/2013 z dnia 17 grudnia 2013 w sprawie finansowania wspólnej polityki rolnej, zarządzania nią i monitorowania jej oraz uchylające rozporządzenia Rady (EWG) nr 352/78, (WE) nr 165/94, (WE) nr 2799/98, (WE) nr 814/2000, (WE) nr 1290/2005 i (WE) nr 485/2008 „*Bez uszczerbku dla przepisów szczególnych, osobom fizycznym ani prawnym nie przyznaje się jakichkolwiek korzyści wynikających z sektorowego prawodawstwa rolnego, jeżeli stwierdzono, że warunki wymagane do uzyskania takich korzyści zostały sztucznie stworzone, w sprzeczności z celami tego prawodawstwa*”. Przez stworzenie sztucznych warunków należy rozumieć takie ukształtowanie stosunków przez Beneficjenta, które pod pozorem legalności kryje rzeczywistość gospodarczą odmienną od tej, jaka wynika z dokumentów dających podstawę do przyznania i wypłaty pomocy. Odmowa wypłaty pomocy na podstawie ww. przepisu wymaga wykazania, iż działanie Beneficjenta było skierowane na pozyskanie korzyści w sposób sprzeczny z odpowiednimi celami prawa wspólnotowego mającymi zastosowanie w danym przypadku.

W ramach prowadzonego badania, podczas weryfikacji punktu kontrolnego, w sytuacji wystąpienia uzasadnionego podejrzenia należy m.in. na podstawie posiadanych dokumentów (faktury lub dokumenty o równoważnej wartości dowodowej, umowy z wykonawcami itd.) zweryfikować, czy firma wystawiająca fakturę nie jest osobowo, rodzinnie lub kapitałowo powiązana z beneficjentem, czy Beneficjent i ww. podmioty nie mają wspólnej siedziby lub miejsca zamieszkania, czy siedziba firmy Beneficjenta nie została w sposób sztuczny wydzielona z większej firmy powiązanej z nim osobowo, kapitałowo lub rodzinnie. W takich sytuacja może zachodzić prawdopodobieństwo tworzenia sztucznych warunków poprzez np. zawyżanie kosztów związanych z zakupem towarów lub usług albo gdy zakupione przez beneficjenta maszyny lub urządzenia, z racji prowadzenia działalności o podobnym profilu, mogą służyć firmie powiązanej z firmą Beneficjenta rodzinnie lub kapitałowo.

B2.II. Weryfikacja elementów, których niespełnienie skutkować będzie korektą kwoty kosztów kwalifikowalnych oraz kwoty pomocy

1. Zrealizowany zakres rzeczowy operacji / etapu operacji podany w zestawieniu rzeczowo-finansowym z realizacji operacji jest zgodny z zakresem rzeczowym wymienionym w zestawieniu rzeczowo-finansowym operacji załączonym do umowy

Należy sprawdzić, czy zakres rzeczowy operacji/etapu operacji przedstawiony w Zestawieniu rzeczowo – finansowym z realizacji operacji jest zgodny z zakresem rzeczowym z Zestawienia rzeczowo – finansowego operacji załączonym do umowy. Podczas weryfikacji należy mieć na uwadze postanowienia § 14 ust. 6 pkt 1-2 umowy, dotyczące konieczności zmiany umowy w przypadku zmian zakresu lub wysokości kosztów kwalifikowalnych operacji w ramach etapów (dot. operacji, dla których pomoc będzie przekazywana w dwóch płatnościach). Należy porównać dwa dokumenty w celu stwierdzenia, czy wykonano zakres rzeczowy przewidziany umową/aneksem do umowy. W przypadku stwierdzenia rozbieżności należy dokonać korekty kosztów kwalifikowalnych w części dotyczącej niezrealizowanych zadań.

W przypadku operacji, w ramach których występują zadania trwale związane z nieruchomością należy zweryfikować również, na podstawie załącznika nr 2 do umowy - *Wykaz działek, na których zrealizowana została operacja trwale związana z nieruchomością* - czy zadania te zostały wykonane na działkach ewidencyjnych wskazanych w ww. załączniku do Umowy. W przypadku stwierdzenia rozbieżności należy wezwać Beneficjenta do złożenia wyjaśnień w powyższym zakresie.

Zgodnie z zapisami umowy Beneficjent zobowiązany jest do niezwłocznego informowania UM o planowanych albo zaistniałych zdarzeniach związanych ze zmianą stanu faktycznego lub prawnego, mogących mieć wpływ na realizację operacji. W związku z powyższym powinien informować także o zamiarze wprowadzenia zmian do umowy z wykonawcą, gdyż zmiany w realizacji inwestycji mogą powodować konieczność zmiany umowy o przyznaniu pomocy.

W przypadku Beneficjenta realizującego operację w zakresie wynikającym z § 2 ust. 1 pkt 2 lit b-c oraz pkt 3-4 rozporządzenia, należy dodatkowo sprawdzić, czy zakres rzeczowy operacji lub jej etapu, wskazany w Zestawieniu rzeczowo-finansowym operacji zgodny jest z zakresem rzeczowym przedstawionym w biznesplanie.

2. Prawidłowo udokumentowano zrealizowanie zakresu rzeczowo-finansowego i dołączono wymagane odrębnymi przepisami oraz postanowieniami umowy: opinie, oświadczenia, zaświadczenia, uzgodnienia, pozwolenia lub decyzje związane z realizacją operacji

Należy sprawdzić, czy realizacja zakresu rzeczowego została prawidłowo udokumentowana poprzez złożenie właściwych załączników odnoszących się do danej operacji. Należy szczegółowo zweryfikować przedmiot umowy oraz sprawdzić, czy nie zawiera kosztów niekwalifikowalnych zaliczonych do refundacji.

Należy zweryfikować także, czy Beneficjent prawidłowo udokumentował zrealizowanie zakresu rzeczowego oraz dołączył wymagane odrębnymi przepisami oraz umową: opinie, oświadczenia, uzgodnienia, protokoły odbioru robót, pozwolenia lub decyzje związane z realizacją operacji.

W przypadku, gdy zakres operacji obejmował zamontowanie oraz uruchomienie nabytych maszyn, urządzeń, infrastruktury technicznej, w tym wyposażenia, należy sprawdzić, czy protokoły ich odbioru i uruchomienia (jeżeli były wymagane) potwierdzają zrealizowanie wykonanie zakresu określonego w Zestawieniu rzeczowo-finansowym.

3. Zakres rzeczowy kosztów kwalifikowalnych z zestawienia rzeczowo-finansowego z realizacji operacji ma pokrycie w załączonych do wniosku fakturach lub dokumentach o równoważnej wartości dowodowej wraz z dokumentami potwierdzającymi dokonanie płatności oraz karcie wkładu rzeczowego

Należy sprawdzić, czy zakres rzeczowy kosztów kwalifikowalnych z zestawienia rzeczowo-finansowego z realizacji operacji ma pokrycie w załączonych do wniosku fakturach lub dokumentach o równoważnej wartości dowodowej.

Należy sprawdzić, czy towar lub usługę na każdej fakturze lub dokumencie o równoważnej wartości dowodowej można przypisać do zakresu zawartego w zestawieniu rzeczowo – finansowym z realizacji operacji.

W przypadku złożenia dokumentów potwierdzających odbiór/wykonania prac należy zweryfikować czy zakres rzeczowy ujęty w tych dokumentach jest zgodny z zakresem rzeczowym zawartym w przedstawionych do refundacji fakturach lub dokumentach o równoważnej wartości dowodowej.

Należy sprawdzić, czy koszty przedstawione na fakturach związane są z operacją, na którą wydane było pozwolenie na budowę/zgłoszenie oraz pozwolenie na użytkowanie/zgłoszenie o zakończeniu robót oraz czy koszty poniesione zostały na zakres prac określonych w protokołach odbioru.

Należy sprawdzić także, czy wszystkie koszty zawarte w przedstawionych do refundacji fakturach lub dokumentach o równoważnej wartości dowodowej są kosztami kwalifikowalnymi. Szczególną uwagę należy zwrócić na te operacje, w których na etapie składania wniosku o przyznanie pomocy koszty kwalifikowalne nie zostały określone w sposób precyzyjny (np. wyposażenie – bez wypisania poszczególnych elementów tego wyposażenia).

4. Data sprzedaży na przedstawionych do refundacji fakturach lub dokumentach o równoważnej wartości dowodowej jest zgodna z zasadami ustalonymi w powszechnie obowiązujących przepisach prawa w tym zakresie

Za koszty kwalifikowalne uznaje się koszty poniesione od dnia złożenia wniosku o przyznanie pomocy, jeżeli realizacja zestawienia rzeczowo-finansowego operacji w zakresie danego kosztu została rozpoczęta nie wcześniej niż w tym dniu, a w przypadku kosztów stanowiących koszty ogólne - poniesionych nie wcześniej niż w dniu 01.01.2014 r.

Należy również zweryfikować, czy inne dokumenty np. umowy z wykonawcami, protokoły odbioru, montażu, złożone z wnioskiem nie świadczą o rozpoczęciu realizacji operacji w terminach wcześniejszych niż obowiązujące w ramach poddziałania.

5. Daty realizacji płatności są zgodne z zasadami ustalonymi w obowiązujących przepisach w tym zakresie

W punkcie tym należy zweryfikować, czy płatności zostały zrealizowane nie wcześniej niż w dniu złożenia wniosku o przyznanie pomocy, a w przypadku kosztów stanowiących koszty ogólne - nie wcześniej niż w dniu 01.01.2014 r.

Dokonanie zapłaty powinno nastąpić nie później niż do dnia złożenia wniosku o płatność, a gdy Beneficjent zostanie wezwany do usunięcia braków w tym wniosku – nie później niż w terminie 14 dni od dnia doręczenia tego wezwania.

6. Daty rozpoczęcia realizacji zakresu rzeczowo-finansowego są zgodne z warunkami ustalonymi dla poddziałania

Należy sprawdzić na podstawie załączonych dokumentów potwierdzających wykonanie zakresu rzeczowego operacji, czy realizacja operacji nie nastąpiła przed wniosku o przyznanie pomocy albo w przypadku poniesionych kosztów ogólnych, przed dniem 01.01.2014 r.

7. Koszty zostały poniesione w formie rozliczenia bezgotówkowego, dla transakcji przekraczającej 1 tys. złotych, bez względu na liczbę wynikających z niej płatności

Należy sprawdzić, czy koszty dla transakcji przekraczającej 1 tys. złotych, bez względu na liczbę wynikających z niej płatności zostały poniesione w formie rozliczenia bezgotówkowego przeprowadzonego:

- w formie polecenia przelewu;
- w formie polecenia zapłaty;
- czekiem rozrachunkowym;
- kartą płatniczą.

Przez transakcję należy rozumieć wszystkie czynności dotyczące zakupów i zapłaty pomiędzy kupującym (Beneficjentem) i sprzedającym (dostawcą lub wykonawcą) w zakresie zadania lub zadań wyszczególnionych w zestawieniu rzeczowo-finansowym operacji.

W sytuacji, gdy w ramach wniosku Beneficjent przedstawi do rozliczenia dowód zapłaty potwierdzający, że dokonał transakcji pieniężnej w kwocie przekraczającej 1 tys. zł (również gdy transakcja, której wartość bez względu na liczbę wynikających z nich płatności została dokonana w innej walucie i wartość po przeliczeniu na złote przekracza limit 1 tys. zł) należy zaznaczyć DO WEZW. Jeżeli Beneficjent, po wyczerpaniu trybu I oraz II wezwania nie dostarczy wymaganych poprawionych dokumentów, należy dokonać rozliczenia wniosku z uwzględnieniem wydatków w wysokości faktycznie i prawidłowo poniesionych kosztów kwalifikowalnych.

8. Poziom kosztów ogólnych wymienionych w Zestawieniu rzeczowo-finansowym z realizacji operacji / dla etapu operacji nie przekracza poziomu 10% pozostałych kosztów kwalifikowalnych operacji

W przypadku wskazania w *Zestawieniu rzeczowo-finansowym z realizacji operacji* kosztów ogólnych operacji, należy sprawdzić, czy wartość tych kosztów nie przekracza poziomu 10% pozostałych kosztów kwalifikowalnych operacji. Wyliczenie należy przeprowadzić w odniesieniu do pozostałych kosztów kwalifikowalnych w ramach etapu operacji, a w przypadku płatności końcowej, także w odniesieniu do całej operacji.

Jeżeli operacja nie zostały przewidziane koszty ogólne należy zaznaczyć ND.

9. Poziom kosztów zakupu środków transportu wymienionych w Zestawieniu rzeczowo-finansowym z realizacji operacji / dla etapu operacji nie przekracza poziomu 30% pozostałych kosztów kwalifikowalnych operacji pomniejszonych o koszty ogólne

W przypadku wskazania w *Zestawieniu rzeczowo-finansowym z realizacji operacji* kosztów zakupu środków transportu, należy sprawdzić, czy wartość tych kosztów nie przekracza 30% pozostałych kosztów kwalifikowalnych operacji pomniejszonych o koszty ogólne. W przypadku, gdy zakup środka transportu jest rozliczany na etapie oceny wniosku o płatność pośrednią, przy wyliczaniu poziomu należy uwzględnić planowane do poniesienia koszty w ramach drugiego etapu operacji.

Zgodnie z rozporządzeniem do kosztów kwalifikowalnych zalicza się koszty zakupu środków transportu, z wyłączeniem zakupu samochodów osobowych przeznaczonych do przewozu mniej niż 8 osób z kierowcą, z tym że koszty te nie przekroczą 30% pozostałych kosztów kwalifikowalnych operacji pomniejszonych o koszty ogólne.

Na podstawie kwoty wskazanej w dokumentach potwierdzających zakup środka transportu, należy sprawdzić także, czy koszt wykazany w zestawieniu rzeczowo-finansowym spełnia obowiązujący ww. wymóg i jest prawidłowo udokumentowany.

10. Zadania zrealizowane w ramach operacji nie zostały podzielone

W tym punkcie należy sprawdzić, czy wszystkie koszty ujęte w *Zestawieniu rzeczowo-finansowym z realizacji operacji* zostały uwzględnione w prawidłowym planowaniu przeprowadzenia postępowań o udzielenie zamówienia publicznego.

Zgodnie z umową Beneficjent zobowiązuje się do m.in. ponoszenia kosztów kwalifikowalnych operacji z zachowaniem zasad równego traktowania, uczciwej konkurencji i przejrzystości oraz do ponoszenia kosztów kwalifikowalnych operacji zgodnie z przepisami o zamówieniach publicznych – w przypadku gdy te przepisy mają zastosowanie,

Podział zadań w celu uniknięcia stosowania zasad określonych w przepisach o zamówieniach publicznych jest niedozwolony, a koszty powstałe w wyniku niedozwolonego podziału zadań uznane zostaną za niekwalifikowalne.

Podstawą ustalenia wartości zadania powinno być całkowite szacunkowe wynagrodzenie wykonawcy, bez podatku od towarów i usług, ustalone przez zamawiającego z należytą starannością.

Mając na uwadze powyższe należy zweryfikować, czy:

- w przypadku robót budowlanych ustalenie wartości danego zadania ujętego w zestawieniu rzeczowo-finansowym zostało dokonane w oparciu np. o kosztorys inwestorski nie wcześniej niż 6 miesięcy, przed dniem udostępnienia zapytania ofertowego;
- w przypadku dostaw lub usług czy ustalenie wartości danego zadania ujętego w zestawieniu rzeczowo-finansowym zostało dokonane na podstawie przeciętnych aktualnych cen dostaw lub usług tego samego rodzaju stosowanych w miejscu wykonania zamówienia albo siedzibie zamawiającego jednak nie wcześniej niż 3 miesiące przed dniem udostępnienia zapytania ofertowego.

Sprawdzeniu podlega również, czy wartości zadania obejmujące dostawę/robotę/budowlaną lub usługę, są porównywalne do cen w aktualnie powszechnie stosowanych katalogach, cennikach i taryfikatorach.

Przy ocenie należy pamiętać, że zgodnie z umową - zadanie oznacza jedną lub kilka pozycji w zestawieniu rzeczowo-finansowym operacji obejmujących dostawę, robotę budowlaną lub usługę, będącą przedmiotem nabycia, pochodząca od jednego wykonawcy o ściśle określonym przeznaczeniu lub funkcjonalności przy czym dostawa może obejmować zarówno jeden przedmiot, jak i całą partię, robota budowlana może składać się z jednej roboty budowlanej bądź kilku robót budowlanych, a usługa może składać się z jednej usługi bądź kilku rodzajów usług; przy ustalaniu wartości zadania bierze się pod uwagę spełnienie łącznie następujących kryteriów:

- a) sumowaniu podlegają usługi, dostawy i roboty budowlane tego samego rodzaju i o tym samym przeznaczeniu,
- b) możliwe jest udzielenie zamówienia w tym samym czasie,
- c) możliwe jest wykonanie zadania przez jednego wykonawcę.

Należy także sprawdzić, czy Beneficjent nie dokonał podziału zamówienia publicznego w celu uniknięcia stosowania przepisów ustawy o zamówieniach publicznych.

Mając na uwadze powyższe kryteria należy pod tym kątem zweryfikować *Zestawienie umów zawartych w tym samym roku co umowy przedstawione do refundacji, które beneficjent podpisał z wykonawcami na taki sam lub zbliżony, co do charakteru rodzaj dostaw/usług/robót budowlanych* (zestawienia należy pozyskać od Beneficjenta w ramach składanych uzupełnień).

Zestawienie powinno zawierać co najmniej:

- numer i datę umowy;
- nazwę wykonawcy;
- przedmiot umowy;
- wartość brutto i netto umowy;
- termin wykonania umowy.

Zestawienie obejmować ma wszystkie umowy, które Beneficjent podpisał w danym roku (nie tylko umowy, które przedstawione są do refundacji w ramach PROW 2014-2020). Na podstawie otrzymanego zestawienia należy ustalić, czy w danym roku Beneficjent oprócz umów nie objętych ustawą Pzp, których koszty zostały przedstawione do refundacji podpisał inne umowy podobne co do zakresu, których łączna wartość netto przekroczyła 130 000 zł..

W przypadku, gdy są przesłanki do stwierdzenia, że nastąpił podział zamówienia w celu uniknięcia stosowania ustawy Pzp należy, w ramach wezwania do uzupełnienia braków / składania wyjaśnień wystąpić do Beneficjenta o złożenie wyjaśnień w tym zakresie. Jeżeli przekazane wyjaśnienia są wystarczające do wykluczenia podziału zamówienia niezgodnego z ustawą Pzp, badane koszty przedstawione do refundacji należy uznać za kwalifikowalne, w przypadku przeciwnym koszty te uznaje się za niekwalifikowalne.

W celu właściwego wykonania powyższego sprawdzenia należy skonsultować się z komórką weryfikującą postępowania o udzielenie zamówienia publicznego. Formę konsultacji pozostawia się do decyzji danego podmiotu wdrażającego.

Ocena badanych dokumentów i wyjaśnień w zakresie tego pytania powinna być dokonana pisemnie, tak aby podjęte rozstrzygnięcie było należycie uzasadnione i udokumentowane.

Odpowiedź DO WEZW. należy zaznaczyć w przypadku, gdy pojawią się przesłanki dotyczące podziału zadań (zestawienie rzeczowo-finansowe) przedstawionych do refundacji przez Beneficjenta (należy wyjaśnić z Beneficjentem).

Odpowiedź NIE – należy zaznaczyć, kiedy istnieje podział zamówień przeprowadzonych w trybie ustawy Pzp podobne co do zakresu, tożsamości czasowej i tego samego wykonawcy, których łączna wartość netto przekroczyła 130 000 zł. W celu właściwego wykonania powyższego sprawdzenia należy skonsultować się z komórką weryfikującą postępowania o udzielenie zamówienia publicznego. Formę konsultacji pozostawia się do decyzji danego podmiotu wdrażającego.

11. Na podstawie nałożonych zmniejszeń kwoty pomocy lub kar administracyjnych za naruszenie przepisów o zamówieniach publicznych – nie została nałożona korekta w wysokości 100% w ramach wszystkich przeprowadzonych postępowań

W tym celu należy skonsultować się z komórką weryfikującą postępowania o udzielenie zamówienia publicznego. Formę konsultacji pozostawia się do decyzji UM.

Odpowiedź TAK zaznaczana jest w tym punkcie, w przypadku, kiedy postępowanie/postępowania zostały ocenione pozytywnie, tj. bez naruszeń albo zastosowano zmniejszenie kwoty pomocy lub karę administracyjną poniżej 100 %.

Przykład:

- a) Jedno postępowanie w ramach operacji: brak uchybień lub zastosowano zmniejszenie kwoty pomocy lub karę administracyjną poniżej 100% - zaznacza się odpowiedź TAK.
- b) Więcej niż jedno postępowanie w ramach operacji: jedno postępowanie oceniono pozytywnie (brak uchybień lub zmniejszenie kwoty pomocy lub kary administracyjnej poniżej 100%), drugie postępowanie oceniono negatywnie (zmniejszenie lub kara administracyjna w wysokości 100%) – zaznacza się odpowiedź TAK.

Odpowiedź ND należy zaznaczyć, kiedy Beneficjent nie jest zobowiązany do stosowania ustawy Pzp.

W przypadku stwierdzenia niezgodności polegającej na poniesieniu kosztów kwalifikowalnych z naruszeniem przepisów o zamówieniach publicznych - pomoc przysługuje w wysokości zmniejszonej o kwotę odpowiadającą kwocie pomocy, która przysługiwałaby na refundację kosztów kwalifikowalnych poniesionych z naruszeniem tych przepisów.

W przypadku, gdy nie jest możliwe precyzyjne ustalenie wysokości kosztów kwalifikowalnych poniesionych z naruszeniem przepisów o zamówieniach publicznych wysokość zmniejszenia oblicza się zgodnie z przepisami Rozporządzenia Ministra Rolnictwa i Rozwoju wsi z dnia 25 maja 2020 r. w sprawie szczegółowych warunków dokonywania zmniejszeń kwot pomocy oraz pomocy technicznej w przypadku naruszenia przepisów o zamówieniach publicznych.

Ustalenia wysokości zmniejszeń lub kwot kar administracyjnych w ramach wszystkich przeprowadzonych postępowań – można dokonać w oparciu o pomocniczą tabelę K-1.1/392 (przykładowe wypełnienie tej karty stanowi załącznik nr 2 do niniejszej instrukcji). Wartość kolumny 13 z ww. tabeli należy przenieść do części E2 – pkt 10 (KWOTA POMOCY).

12. Przedstawione faktury lub dokumenty o równoważnej wartości dowodowej są wystawione przez wykonawcę, któremu udzielono zamówienia

W tym punkcie należy sprawdzić, czy zapłata Beneficjenta za wykonanie danego zamówienia - została dokonana na rzecz wykonawcy, któremu udzielono zamówienia w ramach trybu przewidzianego w przepisach o zamówieniach publicznych.

Odpowiedź TAK należy zaznaczyć jeżeli przedstawione przez Beneficjenta: faktury lub dokumenty o równoważnej wartości dowodowej, dowody zapłaty, umowy z wykonawcami - potwierdzają dokonanie zakupu od dostawcy/wykonawcy/usługodawcy, wybranego przez Beneficjenta w zamówieniu publicznym (przy równoczesnej odpowiedzi TAK w pytaniu 12).

Odpowiedź NIE należy zaznaczyć jeżeli z przedstawionych faktur lub dokumentów o równoważnej wartości dowodowej, dowodów zapłaty, umów z wykonawcami wynika, że Beneficjent dokonał zakupu od innego dostawcy/wykonawcy/usługodawcy niż wybranego zgodnie z ustawą Pzp oraz umową – należy wyjaśnić tą sytuację z Beneficjentem. Koszty tak poniesione powinny zostać uznane za niekwalifikowalne.

Ponadto w tym punkcie należy sprawdzić, czy postępowanie o udzielenie zamówienia publicznego zostało przeprowadzone przed dokonaniem zakupu lub wykonaniem zadania. W tym celu należy zweryfikować datę sprzedaży na fakturze lub dokumencie o równoważnej wartości dowodowej z datą umowy z wykonawcą lub stosownego dokumentu sprzedaży potwierdzającego zawarcie umowy z wykonawcą.

13. Beneficjent przedłożył w terminie dokumentację z przeprowadzonego postępowania o udzielenie zamówienia publicznego

Należy sprawdzić, czy Beneficjent przedłożył w terminie dokumentację z przeprowadzonego postępowania o udzielenie zamówienia publicznego, w terminach wskazanych w umowie.

W tym celu należy skonsultować się z komórką weryfikującą postępowania o udzielenie zamówienia publicznego. Jeżeli z uzyskanych informacji wynika, że dokumentacja nie została przedłożona w terminie należy pomniejszyć kwotę pomocy dla danego postępowania o 0,1% za każdy dzień opóźnienia, jednakże nie więcej niż 2% kwoty pomocy danego postępowania.

W przypadku niezłożenia dokumentacji z postępowania o udzielenie zamówienia publicznego najpóźniej na drugie wezwanie do usunięcia braków we wniosku, koszty tego postępowania uznaje się za niekwalifikowalne.

Wyliczenia kwoty pomniejszenia za niezrealizowanie ww. zobowiązania – można dokonać w oparciu o pomocniczą tabelę K-1.2/392.

ND należy zaznaczyć w przypadku, kiedy dokumentacja z postępowania zostanie złożona przed złożeniem wniosku o płatność lub Beneficjent nie jest zobowiązany do stosowania ustawy Pzp.

14. Beneficjent wywiązał się z obowiązku informowania i rozpowszechniania informacji o pomocy otrzymanej z EFRROW

Zgodnie z § 5 pkt 18 umowy Beneficjent zobowiązany jest m.in. do informowania i rozpowszechniania informacji o pomocy otrzymanej z EFRROW, zgodnie z przepisami Załącznika III do rozporządzenia nr 808/2014 opisanymi w Księdze wizualizacji znaku Programu Rozwoju Obszarów Wiejskich na lata 2014-2020, opublikowanej na stronie internetowej Ministerstwa Rolnictwa i Rozwoju Wsi oraz z uwzględnieniem zasad określonych przez LGD i zamieszczonych na jej stronie internetowej, w trakcie realizacji operacji, w terminie od dnia zawarcia umowy do dnia złożenia wniosku o płatność końcową, a gdy został wezwany do usunięcia braków w tym wniosku, nie później niż do dnia ostatniego uzupełnienia wniosku o płatność końcową.

Informacyjne obowiązki Beneficjenta wskazane zostały w szczegółowych przepisach dotyczących działań informacyjnych i reklamowych, określonych w załączniku III rozporządzenia wykonawczego Komisji (UE) NR 808/2014 z dnia 17 lipca 2014 r. ustanawiającego zasady stosowania rozporządzenia Parlamentu Europejskiego i Rady (UE) nr 1305/2013 w sprawie wsparcia rozwoju obszarów wiejskich przez Europejski Fundusz Rolny na rzecz Rozwoju Obszarów Wiejskich (EFRROW).

Na podstawie ww. przepisów została opracowana Księga wizualizacji znaku PROW 2014-2020, zawierająca informacje na temat podstawowych obowiązków beneficjenta w zakresie informowania o otrzymanej pomocy z Unii Europejskiej, w tym z EFRROW i Programu Rozwoju Obszarów Wiejskich na lata 2014-2020 (PROW 2014-2020).

W ww. przepisach został omówiony sposób informowania przez Beneficjenta opinii publicznej o uzyskanej pomocy w ramach PROW na lata 2014-2020, dla operacji o całkowitej kwocie wsparcia powyżej 50 tys. EURO.

Należy sprawdzić, czy Beneficjent wywiązał się z obowiązku informowania i rozpowszechniania informacji o otrzymanej pomocy z EFRROW, zgodnie z przepisami załącznika III do rozporządzenia Komisji (UE) NR 808/2014 z dnia 17 lipca 2014 r. ustanawiającego zasady stosowania rozporządzenia Parlamentu Europejskiego i Rady (UE) nr 1305/2013 w sprawie wsparcia rozwoju obszarów wiejskich przez Europejski Fundusz Rolny na rzecz Rozwoju Obszarów Wiejskich (EFRROW).

Należy sprawdzić, czy Beneficjent realizujący operację zastosował się do Księgi Wizualizacji znaku PROW 2014-2020 zawierającej odpowiednie elementy informujące opinię publiczną o współfinansowaniu danego zadania ze środków EFRROW takie jak np. slogany, elementy graficzne dotyczące Programu, dostosowane także do wymagań LGD itp. m.in. na stronie internetowej do użytku profesjonalnego (jeżeli taka istnieje), reklamach prasowych i telewizyjnych, materiałach szkoleniowych, reklamowych itp.

W przypadku, gdy całkowite wsparcie publiczne w ramach otrzymanej pomocy EFRROW jest niższe niż 50 tys. EURO, a także Beneficjent nie posiada własnej strony internetowej do użytku publicznego oraz nie zostały spełnione pozostałe warunki wskazane w Załączniku III do rozporządzenia Komisji (UE) NR 808/2014, należy zaznaczyć ND.

15. Beneficjent prowadzi oddzielny system rachunkowości albo korzysta z odpowiedniego kodu rachunkowego, o których mowa w art. 66 ust. 1 lit. c pkt i rozporządzenia nr 1305/2013, dla wszystkich transakcji związanych z realizacją operacji, w ramach prowadzonych ksiąg rachunkowych

Beneficjent ma obowiązek prowadzić oddzielny system rachunkowości albo korzystać z odpowiedniego kodu rachunkowego dla wszystkich transakcji związanych z operacją zgodnie z art. 66 ust. 1 lit. c pkt i rozporządzenia 1305/2013.

Zasady stosowania ww. wymogu opisane zostały szczegółowo w instrukcji do wniosku.

Sprawdzenie, że Beneficjent stosuje ww. wymóg odbywać się będzie w trakcie przeprowadzanych w siedzibie Beneficjenta czynności kontrolnych oraz na etapie kontroli administracyjnej poprzez weryfikację kolumny z sekcji V *Wykaz faktur (...)* z opisem przedstawionym na fakturze lub równoważnym dokumencie oraz wskazanymi numerami kont w załączniku nr 17 do wniosku - *Oświadczenie Beneficjenta o wyodrębnieniu osobnych kont albo korzystaniu z odpowiedniego kodu rachunkowego (...)*.

Należy pamiętać, iż zgodnie z art. 66 ust. 1 lit. c pkt i rozporządzenia 1305/2013 Beneficjent zobowiązany jest do prowadzenia oddzielnego systemu rachunkowości albo korzystania z odpowiedniego kodu rachunkowego dla wszystkich transakcji związanych z operacją, w tym w odniesieniu także do kosztów ogólnych, jeżeli były poniesione przed zawarciem umowy.

W przypadku gdy przeprowadzona kontrola wykaże, że Beneficjent nie prowadzi oddzielnego systemu rachunkowości albo nie korzysta z odpowiedniego kodu rachunkowego, wówczas 10% kara administracyjna powinna dotyczyć każdej faktury, która nie została uwzględniona w odrębnej ewidencji księgowej dotyczącej danej operacji. Jeżeli Beneficjent nie prowadzi ww. ewidencji, sankcja powinna być liczona od każdej faktury złożonej wraz z wnioskiem o płatność, ale nie ujętej w zestawieniu faktur lub równoważnych dokumentów księgowych.

16. Wszystkie transakcje zrealizowane przez Beneficjenta z wyodrębnionego rachunku przeznaczonego wyłącznie do obsługi zaliczki / wyprzedzającego finansowania, zostały ujęte w ramach prowadzonych ksiąg rachunkowych zgodnie z wymogiem, o którym mowa w art. 66 ust. 1 lit. c pkt i rozporządzenia 1305/2013

Wszystkie transakcje zrealizowane na rachunku przeznaczonym wyłącznie do obsługi zaliczki / wyprzedzającego finansowania powinny zostać ujęte zgodnie z wymogiem, o którym mowa w art. 66 ust. 1 lit. c pkt i rozporządzenia 1305/2013.

W oparciu o *Aktualny wyciąg z wyodrębnionego rachunku bankowego przeznaczonego do obsługi zaliczki / wyprzedzającego finansowania* należy sprawdzić, czy transakcje ujęte w ww. załączniku mają potwierdzenie w fakturach lub dokumentach o równoważnej wartości dowodowej i dowodach zapłaty, które wskazane zostały także w *Wykazie faktur lub dokumentów o równoważnej wartości dowodowej dokumentujących poniesione koszty* (sekcja V wniosku).

Zasady stosowania ww. wymogu opisane zostały szczegółowo w instrukcji do wniosku.

Uwaga:

W przypadku, gdy Beneficjentowi przyznano/wypłacono zaliczkę należy wypełnić załącznik nr 2. do karty, tj. należy zweryfikować, czy dokument prawnego zabezpieczenia zaliczki, o którym mowa w umowie, dotyczący wypłaty zaliczki / transzy zaliczki jest poprawny. W tym celu należy sprawdzić, czy dokument zawiera prawidłowe dane identyfikacyjne, został wystawiony przez uprawnioną instytucję finansową (zgodnie z Rejestrem Uprawnionych Gwarantów zamieszczonym na stronie internetowej ARiMR) oraz czy odpowiednio wypełnione zostały poszczególne pola gwarancji (w tym czy posiada termin obowiązywania zgodny z zapisami umowy) oraz musi odpowiadać 100% kwoty zaliczki.

W przypadku wypłaty zaliczki w transzach zabezpieczenie jest ustanawiane w wysokości odpowiadającej kwocie wypłaconej transzy zaliczki.

W sytuacji, gdy złożony dokument prawnego zabezpieczenia zaliczki wymaga zmiany, należy wezwać Beneficjenta do dostarczenia poprawnego dokumentu.

Należy pamiętać, że dokument prawnego zabezpieczenia zaliczki, ustanawiany jest na czas określony uwzględniający okres liczony od dnia wystawienia dokumentu potwierdzającego ustanowienie zabezpieczenia zaliczki do wskazanego w umowie, jako dzień złożenia wniosku o płatność, oraz okres niezbędny do rozliczenia zaliczki nie krótszy niż 4 miesiące.

W przypadku zaistnienia okoliczności wpływających na wydłużenie terminu rozpatrywania wniosku o płatność, należy wymagać ustanowienia dokumentu prawnego zabezpieczenia wydatkowania zaliczki obejmującego okres umożliwiający całkowite rozliczenie pobranej zaliczki lub jej transzy, w tym niezbędnego na uzupełnienie braków formalnych, złożenie wyjaśnień przez Beneficjenta lub uzyskanie dodatkowych wyjaśnień od Beneficjenta, lub gdy zajdą nowe okoliczności budzące wątpliwości, co do możliwości wypłaty pomocy, bądź zaistnieją inne okoliczności skutkujące brakiem możliwości rozliczenia zaliczki / transzy zaliczki przed upływem terminu obowiązywania dokumentu prawnego zabezpieczenia wydatkowania zaliczki.

W związku z wezwaniem, Beneficjent jest zobowiązany do złożenia dokumentu prawnego zabezpieczenia wydatkowania zaliczki nie później niż w terminie do 60 dnia poprzedzającego dzień wygaśnięcia ważności dotychczas obowiązującego dokumentu prawnego zabezpieczenia wydatkowania zaliczki.

17. Wszystkie transakcje zrealizowane przez Beneficjenta z wyodrębnionego rachunku przeznaczonego wyłącznie do obsługi zaliczki / wyprzedzającego finansowania dotyczyły operacji

Wszystkie transakcje zrealizowane na rachunku przeznaczonym wyłącznie do obsługi zaliczki / wyprzedzającego finansowania powinny dotyczyć realizacji operacji. Dlatego też nie powinny się tam znaleźć transakcje związane z realizacją innych celów (np. nie ma możliwości dokonywania przebiegowań między kontami Beneficjenta).

W tym celu należy sprawdzić, czy wśród wyszczególnionych w wyciągu bankowym (załącznik do wniosku *Aktualny wyciąg z wyodrębnionego rachunku bankowego przeznaczonego do obsługi zaliczki / wyprzedzającego finansowania*) transakcji są wskazane takie, które nie dotyczą operacji realizowanej przez Beneficjenta. Może to dotyczyć przelewów na inny rachunek Beneficjenta, niewskazany jako rachunek wyodrębniony do realizacji operacji albo np. rachunek lokaty bankowej.

W przypadku zaistnienia ww. sytuacji należy stosować regulacje wskazane w KP-611-363-ARiMR w zakresie ustalania kwot nienależnie lub nadmiernie pobranych środków publicznych.

18. W odniesieniu do realizowanej operacji zostały spełnione wymagania ochrony środowiska, sanitarne, weterynaryjne, a także dotyczące warunków zdrowotnych żywności oraz warunków ochrony zwierząt, jeżeli są wymagane przepisami prawa krajowego

W przypadku, gdy w części B1 w punkcie 31 wpisane zostały dokumenty, których posiadanie przez Beneficjenta jest wymagane przepisami prawa krajowego dla realizowanej operacji, należy sprawdzić, czy z załączonych dokumentów do wniosku wynika, że Beneficjent w odniesieniu do realizowanej / zrealizowanej operacji spełnił wymagania ochrony środowiska, sanitarne, weterynaryjne, a także dotyczące warunków zdrowotnych żywności oraz warunków ochrony zwierząt. Katalog wymaganych dokumentów w ramach pozwoleń, zezwoleń i innych decyzji jest katalogiem otwartym z uwagi na rodzaj i specyfikę realizacji inwestycji objętych operacją. Dlatego też niektóre przykłady dokumentów zostały opisane w Instrukcji wypełniania wniosku o płatność w ramach poddziałania 19.2 w ramach punktu 31.

Odpowiedź ND należy zaznaczyć w przypadku, gdy ww. standardy nie dotyczą operacji.

19. Beneficjent udokumentował zrealizowanie zakresu rzeczowego operacji obejmującego wykonanie robót budowlanych

Należy sprawdzić, czy Beneficjent prawidłowo udokumentował zrealizowanie zakresu rzeczowego operacji obejmującego wykonanie robót budowlanych w tym w zakresie budowy, przebudowy, remontu połączonego z modernizacją budynków lub budowli na podstawie umowy zawartej w formie pisemnej lub elektronicznej, o której mowa w art. 647 ustawy z dnia 23 kwietnia 1964 r. – Kodeks cywilny, zawartej z wykonawcą tych robót, w której wykonawca zobowiązuje się do oddania przewidzianego w umowie obiektu, wykonanego zgodnie z projektem i z zasadami wiedzy technicznej, a Beneficjent zobowiązuje się do dokonania wymaganych przez właściwe przepisy czynności związanych z przygotowaniem robót, w szczególności do przekazania terenu budowy i dostarczenia projektu oraz do odebrania obiektu i zapłaty umówionego wynagrodzenia.

W przypadku dokumentowania wykonania zakresu rzeczowego operacji obejmującego roboty budowlane umową na roboty budowlane, nie występuje rozróżnienie, czy wykonanie tych robót budowlanych wymaga uzyskania decyzji o pozwoleniu na budowę czy też nie. Należy przyjąć, że niezależnie od sposobu wykonania tych robót (na pozwolenie na budowę lub bez pozwolenia) wymagane jest ich dokumentowanie pisemną umową z wykonawcą, ale tylko, gdy ich wykonanie rozliczane jest jako refundacja kosztów kwalifikowalnych.

Konsekwencją niespełnienia ww. warunku jest kara administracyjna naliczana w wysokości 25% kosztów kwalifikowalnych operacji, które winny być objęte umową z wykonawcą zawartą w formie pisemnej lub elektronicznej i wyliczana w części E1 pkt E.

Jeżeli operacja nie obejmuje zadań inwestycyjnych związanych z robotami budowlanymi należy zaznaczyć ND.

20. Operacja realizowana przez podmioty wspólnie realizujące operację, została zrealizowana zgodnie z § 5 ust. 2 umowy

Zgodnie z postanowieniami umowy, gdy dotyczy ona operacji realizowanej przez podmioty wspólnie realizujące operację, zobowiązania Beneficjenta wynikające z umowy, dotyczą solidarnie wszystkich podmiotów będących stronami porozumienia.

Na podstawie dokumentów i załączników do wniosku, należy sprawdzić, czy wszystkie zobowiązania wynikające z umowy i warunkujące wypłatę pomocy zostały solidarnie spełnione przez wszystkie podmioty będące stronami porozumienia o wspólnej realizacji operacji.

W przypadku, gdy Beneficjentem jest podmiot inny niż podmioty wspólnie realizujące operację należy zaznaczyć ND.

21. Weryfikacja sprawozdania z realizacji biznesplanu (w przypadku płatności końcowej)

Ten punkt kontrolny karty wypełnia się tylko w ramach złożonego wniosku o płatność końcową, w przypadku Beneficjenta realizującego operację w zakresie określonym w § 2 ust. 1 pkt 2 lit. b-c lub pkt 3-4 rozporządzenia. W innych przypadkach należy zaznaczyć ND.

Należy zweryfikować zgodność danych wpisanych w sprawozdaniu z danymi zawartymi w umowie oraz innych dokumentach znajdujących się w teczkę wniosku.

21a. Wszystkie wymagane pola w *Sprawozdaniu (...)* zostały wypełnione zgodnie z instrukcją.

21b. *Sprawozdanie (...)* zostało podpisane przez Beneficjenta/osobę reprezentującą Beneficjenta/Pełnomocnika.

21c. Informacje ogólne na temat operacji i Beneficjenta są zgodne z danymi zawartymi w umowie.

21d. Przebieg realizacji biznesplanu i wykonanie zakresu rzeczowego są zgodne z postanowieniami umowy i złożonymi wnioskami.

B3: WERYFIKACJA POD WZGLĘDEM RACHUNKOWYM

Na podstawie załączonych do wniosku dokumentów należy zaznaczyć tylko jedno właściwe pole: TAK albo WEZW.

1. Przedstawione faktury lub dokumenty o równoważnej wartości dowodowej zostały opłacone w całości

Należy sprawdzić czy dowody zapłaty opiewają na całą wartość faktur lub dokumentów o równoważnej wartości dowodowej. Jeżeli płatność została dokonana na rachunek inny niż rachunek wystawcy faktury lub dokumentu o równoważnej wartości dowodowej, należy zażądać od Beneficjenta dodatkowych wyjaśnień.

TAK należy zaznaczyć w przypadku, gdy Beneficjent poniósł wydatki w wysokości mniejszej niż wynikające z faktury lub dokumentu o równoważnej wartości dowodowej, lecz udokumentował rozliczenie należności wynikających z nieprzestrzegania umów przez wykonawców (np. potrącił z należnego wynagrodzenia, karę umowną).

W sytuacji, gdy kara umowna została przez Beneficjenta potrącona z faktury wystawionej przez wykonawcę, kwota niezapłacona przez Beneficjenta w ramach tej faktury nie może zostać uznana za wydatek kwalifikowalny.

W przypadku, gdy Beneficjent otrzymał od wykonawcy środki z tytułu kary umownej nie jest obowiązany do ich zwrotu w wysokości odpowiadającej kwocie otrzymanej z tytułu kary umownej.

2. Przedstawione faktury lub dokumenty o równoważnej wartości dowodowej są zgodne z wykazem faktur lub dokumentów o równoważnej wartości dowodowej

Należy sprawdzić, czy wszystkie faktury i dokumenty o równoważnej wartości dowodowej zostały prawidłowo i zgodnie z ich treścią wpisane do sekcji *Wykaz faktur lub dokumentów o równoważnej wartości dowodowej*.

3. Dane finansowe w zestawieniu rzeczowo-finansowym z realizacji operacji wynikają z danych zawartych w wykazie faktur lub dokumentów o równoważnej wartości dowodowej

Należy sprawdzić, czy dane finansowe z *Wykazu faktur lub dokumentów o równoważnej wartości dowodowej (...)* zostały prawidłowo przeniesione do sekcji *Zestawienia rzeczowo-finansowego z realizacji operacji*.

4. Przedstawione faktury lub dokumenty o równoważnej wartości dowodowej odnoszą się do właściwych pozycji Zestawienia rzeczowo-finansowego z realizacji operacji.

Należy sprawdzić, czy dołączone do wniosku faktury lub dokumenty o równoważnej wartości dowodowej odnoszą się do właściwych pozycji w sekcji *Zestawienie rzeczowo-finansowe z realizacji operacji*.

Zakres kosztów kwalifikowalnych w dokumentach potwierdzających wydatki powinien mieć w całości pokrycie w sekcji *Zestawienia rzeczowo finansowego z realizacji operacji*.

5. Łączne kwoty kosztów kwalifikowalnych z Zestawienia rzeczowo-finansowego z realizacji operacji są zgodne z Wykazem faktur lub dokumentów o równoważnej wartości dowodowej i kwotą we wniosku.

Należy sprawdzić, czy łączne kwoty kosztów kwalifikowalnych z *Zestawienia rzeczowo – finansowego z realizacji operacji* są zgodne z sekcją *Wykazu faktur lub dokumentów o równoważnej wartości dowodowej (...)* i z kwotami wykazanymi we wniosku.

6. Wnioskowana kwota pomocy jest poprawnie wyliczona i nie przekracza kwoty określonej w umowie.

Należy sprawdzić, czy wnioskowana kwota pomocy jest poprawnie wyliczona i nie przekracza kwoty określonej w umowie dla operacji / etapu.

W przypadku wkładu rzeczowego na etapie wniosku o płatność końcową należy sprawdzić, czy wartość wnioskowanej kwoty pomocy do wypłaty obejmująca wkłady rzeczowe (z uwzględnieniem ograniczenia wkładu rzeczowego w postaci gruntu lub nieruchomości) nie jest wyższa niż suma wszystkich kosztów kwalifikowalnych pomniejszona o wartość wkładu rzeczowego. W przypadku przekroczenia otrzymaną wartość należy wpisać w części E1 karty, w punkcie D.

W przypadku organizacji pozarządowych, których operacja może być współfinansowana ze środków JST udokumentowanych w oparciu o: *Dokumenty potwierdzające przyznanie dotacji / dofinansowania operacji ze środków publicznych* oraz *Opis sposobu rozliczenia środków publicznych*, należy sprawdzić, czy w takim przypadku nie doszło do niedozwolonego podwójnego finansowania operacji ze środków publicznych. W tym celu należy zweryfikować, czy wnioskowana kwota pomocy ze względu na wysokość przyznanych na ten cel innych środków publicznych (np. dotacji) nie powinna zostać pomniejszona, tj. w takim przypadku, gdy udokumentowana wysokość współfinansowania operacji z ww. środków publicznych przekroczy wysokość wkładu własnego w finansowanie operacji. Przykłady w tym zakresie opisane zostały w instrukcji wypełniania wniosku o płatność w ramach poddziałania 19.2.

C: WYNIK

C1: WSTĘPNY WYNIK WERYFIKACJI KOMPLETNOŚCI I POPRAWNOŚCI, ZGODNOŚCI Z UMOWĄ, ZASADAMI DOTYCZĄCYMI WYPŁATY POMOCY ORAZ POD WZGLĘDEM RACHUNKOWYM

C1.I: Wynik weryfikacji wniosku

Jeżeli w częściach B1-B3 karty udzielono tylko odpowiedzi TAK albo ND należy w punkcie 1 zaznaczyć TAK i przejść do dalszej części karty.

Jeżeli w części B1-B3 karty udzielono przynajmniej jednej odpowiedzi DO WEZW. Należy w punkcie 2 zaznaczyć TAK i wypełnić załącznik nr 1 do KW. Należy sformułować zakres braków do usunięcia/złożenia wyjaśnień.

Jeżeli w części B2.I karty udzielono przynajmniej jednej odpowiedzi NIE należy w punkcie 3 zaznaczyć TAK (po ewentualnym nie uzyskaniu/lub uzyskaniu nie wystarczających wyjaśnień od Beneficjenta) oraz przejść do części F karty.

C1.II: Wezwanie do usunięcia braków/złożenia wyjaśnień

W piśmie do Beneficjenta dotyczącym usunięcia braków/złożenia wyjaśnień, informujemy także o oczywistych omyłkach we wniosku, po wcześniejszym wpisaniu ich w pole Uwagi w załączniku nr 1 do KW.

W miejscu *Data doręczenia Beneficjentowi pisma w sprawie usunięcia braków/złożenia wyjaśnień* należy wstawić datę widniejącą na zwrotnym potwierdzeniu odbioru przez Beneficjenta pisma w sprawie usunięcia braków/złożenia wyjaśnień.

W miejscu *Termin, w którym należy usunąć braki / złożyć wyjaśnienia*: należy wpisać datę przypadającą 14 dnia kalendarzowego po dniu doręczenia pisma Beneficjentowi (a jeśli dzień ten uznany jest ustawowo za wolny od pracy lub jest to sobota – należy wpisać dzień następny, który nie jest dniem wolnym od pracy ani sobotą). W przypadku, gdy do podmiotu wdrażającego wpłynęła informacja z placówki pocztowej, że Beneficjent nie odebrał pisma w sprawie usunięcia braków/złożenia wyjaśnień, wówczas 14-dniowy termin na usunięcie braków/złożenie wyjaśnień należy liczyć od dnia następującego po ostatnim dniu, w którym Beneficjent mógł odebrać przesyłkę.

W miejscu *Data nadania/złożenia odpowiedzi w sprawie usunięcia braków/złożenia wyjaśnień, wynikająca z § 32 ust. 2 rozporządzenia* należy wpisać datę, która została wyznaczona Beneficjentowi w wyniku zgody na przywrócenie terminu wykonania przez niego czynności usunięcia braków / złożenia wyjaśnień.

Jeżeli data nadania / złożenia odpowiedzi przez Beneficjenta nie jest późniejsza niż data, w której należy usunąć braki - należy zweryfikować usunięte braki/złożone wyjaśnienia i udzielić odpowiedzi TAK albo NIE albo DO WEZW (wyłącznie przy pierwszym wezwaniu) przy każdym z pytań wskazanych w załączniku nr 1.

C1.IIa: Wynik weryfikacji po usunięciu braków / złożeniu wyjaśnień

Odpowiadając na pytania w tej części, należy sprawdzić czy usunięcie braków/złożenie wyjaśnień zostało złożone / nadane w terminie oraz czy Beneficjent usunął braki.

Jeżeli Beneficjent złożył dokumenty w wyznaczonym terminie, a ich ocena przeprowadzona przez pracowników podmiotu wdrażającego potwierdza, że usunięto braki (w załączniku nr 1 udzielono tylko odpowiedzi TAK) należy zaznaczyć TAK w punkcie 1 i przejść do części C2 karty.

W przypadku, gdy Beneficjent przedłożył dokumenty w wyznaczonym terminie, natomiast ich ocena przeprowadzona przez pracowników podmiotu wdrażającego, jednoznacznie potwierdza, że nie są spełnione zasady dotyczące przyznawania i wypłaty pomocy - należy zaznaczyć punkcie TAK w punkcie 3, a następnie przejść do części F karty.

Jeżeli Beneficjent nie usunął braków w wyznaczonym terminie lub nie usunął wszystkich braków, należy zaznaczyć odpowiedź TAK w punkcie 2 i przejść do części C1.IIb karty. Ponowne wezwanie do usunięcia braków/złożenia wyjaśnień.

C1.IIb: Ponowne wezwanie do usunięcia braków/złożenia wyjaśnień.

W ponownym wezwaniu do usunięcia braków/złożeniu wyjaśnień należy umieścić zakres braków, których Beneficjent nie usunął przy pierwszym wezwaniu.

W miejscu *Data doręczenia Beneficjentowi pisma w sprawie ponownego usunięcia braków/złożenia wyjaśnień* należy wstawić datę widniejącą na zwrotnym potwierdzeniu odbioru przez Beneficjenta pisma w sprawie usunięcia braków/złożeniu wyjaśnień.

W miejscu *Termin, w którym należy usunąć braki/złożyć wyjaśnienia*: należy wpisać datę przypadającą 14-dnia kalendarzowego po dniu doręczenia pisma Beneficjentowi (a jeśli dzień ten uznany jest ustawowo za wolny od pracy lub jest to sobota – należy wpisać dzień następny, który nie jest dniem wolnym od pracy ani sobotą). W przypadku, gdy do podmiotu wdrażającego wpłynęła informacja z placówki pocztowej, że Beneficjent nie odebrał pisma w sprawie usunięcia braków/złożenia wyjaśnień, wówczas 14-dniowy termin na usunięcie braków/złożenie wyjaśnień należy liczyć od dnia następującego po ostatnim dniu, w którym Beneficjent mógł odebrać przesyłkę.

W miejscu *Data nadania/złożenia odpowiedzi w sprawie usunięcia braków/złożenia wyjaśnień, wynikająca z § 32 ust. 2 rozporządzenia* należy wpisać datę, która została wyznaczona Beneficjentowi w wyniku zgody na przywrócenie terminu wykonania przez niego określonych czynności.

Jeżeli data nadania / złożenia odpowiedzi przez Beneficjenta nie jest późniejsza niż data, w której należy usunąć braki - należy zweryfikować usunięte braki/wyjaśnienia i udzielić odpowiedzi TAK albo NIE przy każdym z pytań wskazanych w załączniku nr 1.

C1.IIc: Wynik weryfikacji po ponownym wezwaniu do usunięcia braków/złożeniu wyjaśnień

Odpowiadając na pytania w tej części należy sprawdzić czy usunięcie braków/złożenie wyjaśnień zostało złożone/nadane w terminie oraz czy Beneficjent usunął wszystkie braki.

Jeżeli Beneficjent złożył dokumenty w wyznaczonym terminie, a ocena ich przeprowadzona przez pracowników podmiotu wdrażającego, potwierdza, że usunięto braki (w załączniku nr 1 udzielono tylko odpowiedzi TAK) należy zaznaczyć TAK w punkcie 1 i przejść do części C2 karty.

W przypadku, gdy Beneficjent nie usunął braków w wyznaczonym terminie lub złożył dokumenty w wyznaczonym terminie, natomiast ocena ich przeprowadzona przez pracowników podmiotu wdrażającego, jednoznacznie potwierdza, że nie są spełnione zasady dotyczące przyznawania i wypłaty pomocy - należy rozpatrywać wnioski w zakresie, w jakim został wypełniony, oraz na podstawie dołączonych do tego wniosku poprawnie sporządzonych dokumentów - należy zaznaczyć TAK w punkcie 2 i przejść do części C2 karty.

C2: WERYFIKACJA KRZYŻOWA

C2.I: Weryfikacja krzyżowa

Kontrola krzyżowa na etapie obsługi wniosku o płatność ma na celu zapobieżenie przypadkom podwójnego finansowania operacji ze środków PROW 2007-2013, PROW na lata 2014-2020, PO „Rybnactwo i Morze” oraz projektów finansowanych w ramach PO NSRO 2007-2013 i Polityki Spójności na lata 2014-2020.

Kontrole krzyżowe na etapie obsługi wniosku o płatność przeprowadza się w ramach:

- **działań / poddziałań objętych PROW na lata 2014-2020, w tym m.in.:**

- poddziałania 4.1 Wsparcie inwestycji w gospodarstwach rolnych
- poddziałania 4.2 Wsparcie inwestycji w przetwarzanie produktów rolnych, obrót nimi lub ich rozwój
- poddziałania 4.3 Wsparcie na inwestycje związane z rozwojem, modernizacją i dostosowywaniem rolnictwa i leśnictwa - Scalanie gruntów
- poddziałania 5.1 Wsparcie inwestycji w środki zapobiegawcze, których celem jest ograniczenie skutków prawdopodobnych klęsk żywiołowych, niekorzystnych zjawisk klimatycznych i katastrof (Inwestycje zapobiegawcze)
- poddziałania 5.2 Wsparcie inwestycji w środki zapobiegawcze, których celem jest ograniczenie skutków prawdopodobnych klęsk żywiołowych, niekorzystnych zjawisk klimatycznych i katastrof (Inwestycje odtworzeniowe)
- poddziałania 6.2 Pomoc na rozpoczęcie pozarolniczej działalności gospodarczej na obszarach wiejskich

- poddziałania 6.4 Wsparcie inwestycji w tworzenie i rozwój działalności pozarolniczej
- działania 7 Podstawowe usługi i odnowa wsi na obszarach wiejskich, z wyłączeniem operacji typu: 7.2.2 Gospodarka wodno-ściekowa oraz 7.4.2 Inwestycje w targowiska lub obiekty budowlane przeznaczone na cele promocji lokalnych produktów
- poddziałania 19.2 Wsparcie na wdrażanie operacji w ramach strategii rozwoju lokalnego kierowanego przez społeczność
- poddziałania 19.3 Przygotowanie i realizacja działań w zakresie współpracy z lokalną grupą działania.

- **działań objętych PROW na lata 2007-2013:**

- 313, 322, 323 Odnowa i rozwój wsi,
- 413_313, 322, 323 Wdrażanie lokalnych strategii rozwoju w zakresie operacji, które odpowiadają warunkom przyznania pomocy w ramach działania *Odnowa i rozwój wsi*,
- 413 Wdrażanie lokalnych strategii rozwoju w zakresie *małych projektów*,
- 421 Wdrażanie projektów współpracy,

Kontrola krzyżowa przeprowadzana jest w przypadku, kiedy w zakresie operacji występują zadania inwestycyjne oraz jeżeli podmiotem ubiegającym się o przyznanie pomocy jest:

- ✓ gmina,
- ✓ instytucja kultury, dla której organem założycielskim jest samorząd terytorialny,
- ✓ osoba prawna lub jednostka organizacyjna nieposiadająca osobowości prawnej, działająca na podstawie przepisów o stosunku Państwa do Kościoła Katolickiego w Rzeczypospolitej Polskiej, o stosunku Państwa do innych kościołów lub związków wyznaniowych oraz o gwarancjach wolności sumienia i wyznania,
- ✓ organizacja pozarządowa o statusie organizacji pożytku publicznego.
- 311 Różnicowanie w kierunku działalności nierolniczej,
- 413_311 Wdrażanie lokalnych strategii rozwoju w zakresie operacji, które odpowiadają warunkom przyznania pomocy w ramach działania *Różnicowanie w kierunku działalności nierolniczej*,

Kontrola krzyżowa w ramach działania 311 oraz 413_311 przeprowadzana jest w przypadku, jeżeli w zakresie operacji występują zadania inwestycyjne oraz jeżeli podmiotem ubiegającym się o przyznanie pomocy jest:

- ✓ osoba fizyczna,
- ✓ osoba fizyczna prowadząca działalność gospodarczą;
- 312 Tworzenie i rozwoju mikroprzedsiębiorstw,
- 413_312 Wdrażanie lokalnych strategii rozwoju w zakresie operacji, które odpowiadają warunkom przyznania pomocy w ramach działania *Tworzenie i rozwój mikroprzedsiębiorstw*

Kontrola krzyżowa przeprowadzana jest w przypadku, jeżeli w zakresie operacji występują zadania inwestycyjne oraz jeżeli podmiotem ubiegającym się o przyznanie pomocy jest:

- ✓ osoba fizyczna,
- ✓ osoba fizyczna prowadząca działalność gospodarczą,
- ✓ wspólnicy spółki cywilnej,
- ✓ przedsiębiorca wpisany do Rejestru Przedsiębiorców w Krajowym Rejestrze Sądowym.

- **działań/ poddziałań realizowanych w ramach programów operacyjnych Polityki Spójności na lata 2014-2020 (PS)** dokonywana jest w oparciu o dane zgromadzone w Centralnym Systemie Teleinformatycznym (CST).

- **działań w ramach Priorytetu 4 Zwiększenie zatrudnienia i spójności terytorialnej objętego Programem Operacyjnym Rybactwo i Morze:**

- Realizacja lokalnych strategii rozwoju kierowanego przez społeczność,
- Działania w zakresie współpracy.

Kontrola krzyżowa w ramach PROW na lata 2014-2020 oraz PO „Rybactwo i Morze” przeprowadzana jest za pośrednictwem Centrum Kontroli Krzyżowych (CKK), tj. bazy zawierającej dane o wszystkich beneficjentach PROW 14-20, PO RYBY 14-20 i WOROW w zakresie pozwalającym na wygenerowanie raportów. Dane na temat beneficjentów

realizujących projekty w ramach ww. programów dotyczą beneficjentów zidentyfikowanych na podstawie numeru NIP, którzy mają zarejestrowane i zatwierdzone wnioski o płatność, w ramach których zostały wypłacone środki finansowe.

Kontrola projektów realizowanych w ramach programów operacyjnych Polityki Spójności na lata 2014-2020 odbywa się w oparciu o informacje na temat beneficjentów realizujących projekty z programów operacyjnych zgromadzonych w Centralnym Systemie Teleinformatycznym (CST), którego właścicielem jest Ministerstwo Rozwoju (MR).

Należy pamiętać, iż w przypadku potwierdzenia próby uzyskania przez Beneficjenta podwójnego sfinansowania wydatków, informacja na temat dokonanych ustaleń przez UM powinna być zgłoszona do instytucji przekazującej dokumenty (kopie faktur lub dokumentów o równoważnej wartości dowodowej) Ponadto, w ramach PS – do właściwej Instytucji Zarządzającej (jeśli nie jest ona jednocześnie instytucją udostępniającą dokumenty) oraz Instytucji Koordynującej Umowę Porozumienia (IK UP).

Pracownik merytoryczny przeprowadza kontrolę krzyżową zaznaczając przy kolejnych pytaniach odpowiedź:

TAK – oznacza stwierdzenie konfliktu krzyżowego, wniosek kwalifikuje się do odmowy wypłaty pomocy;

NIE – oznacza brak konfliktu krzyżowego – wniosek podlega dalszemu rozpatrywaniu, bez konieczności uzyskiwania dodatkowych wyjaśnień od Beneficjenta;

ND – nie dotyczy Beneficjenta.

DO WYJAŚNIENÍ nie jest możliwe zakreślenie żadnej z ww. odpowiedzi, dlatego też do wydania rozstrzygnięcia niezbędne jest wezwanie Beneficjenta do złożenia wyjaśnień.

Każda czynność sprawdzająca dokonana w systemie wymaga śladu rewizyjnego w teczce sprawy (wydruki z systemu sprawdzającego). W sytuacji, gdy weryfikacja dwóch różnych punktów kontrolnych odbywa się za pomocą tego samego systemu, w teczce sprawy wystarczy jeden wydruk wskazujący na brak występowania w systemie (wyjątek: przypadek, gdy Beneficjent zostanie wykryty w ramach innych form pomocy wskazanych tym systemie). W przypadku braku dostępności weryfikacji z systemu, weryfikację przeprowadza się manualnie, która wymaga z kolei, odnotowania w karcie w polu *Opis przeprowadzonych czynności kontrolnych*, wraz z datą jej wykonania.

1. Na podstawie przeprowadzonych czynności kontrolnych, w ramach PROW na lata 2014-2020 w zakresie poddziałań obsługiwanych przez ARiMR, stwierdzono możliwość wystąpienia podwójnego finansowania operacji

Kontrola krzyżowa w ramach poddziałań:

- obsługiwanych przez Oddziały Regionalne ARiMR (OR):

- 4.1 Wsparcie inwestycji w gospodarstwach rolnych (Modernizacja gospodarstw rolnych),
- 5.1 Wsparcie inwestycji w środki zapobiegawcze, których celem jest ograniczenie skutków prawdopodobnych klęsk żywiołowych, niekorzystnych zjawisk klimatycznych i katastrof (Inwestycje zapobiegawcze),
- 5.2 Wsparcie inwestycji w środki zapobiegawcze, których celem jest ograniczenie skutków prawdopodobnych klęsk żywiołowych, niekorzystnych zjawisk klimatycznych i katastrof (Inwestycje odtworzeniowe),
- 6.2 Pomoc na rozpoczęcie pozarolniczej działalności gospodarczej na obszarach wiejskich,
- 6.4 Wsparcie inwestycji w tworzenie i rozwój działalności pozarolniczej

- obsługiwanych przez Centralę ARiMR (Departament Oceny Projektów Inwestycyjnych):

- 4.2 Wsparcie inwestycji w przetwarzanie produktów rolnych, obrót nimi lub ich rozwój,

odbywa się w ramach CKK.

Sprawdzenia, czy Beneficjent figuruje w bazie dokonuje osoba posiadająca uprawnienia nadane przez ARiMR.

W oparciu o informacje pozyskane z CKK, należy sprawdzić, czy Beneficjent korzysta / korzystał z pomocy w ramach PROW 2014-2020.

Wyszukiwanie w CKK odbywa się poprzez numer NIP. Informacje dotyczące Beneficjenta otrzymuje się w formie raportu pogłębionego. Każdorazowo po dokonaniu weryfikacji wydruk z wynikami sprawdzenia wraz z datą dokonania sprawdzenia i podpisem osoby sprawdzającej należy umieścić w teczce sprawy.

W przypadku, gdy dane Beneficjenta zostały zidentyfikowane w bazie danych CKK, dalsza weryfikacja powinna odbywać się w oparciu o faktury i dokumenty o równoważnej wartości dowodowej, wskazane w ww. raporcie.

W sytuacji wystąpienia tylko uzasadnionego podejrzenia, iż mogło dojść do próby uzyskania przez Beneficjenta podwójnego sfinansowania tego samego wydatku, należy wystąpić do właściwego Oddziału Regionalnego ARiMR / Departamentu Oceny Projektów Inwestycyjnych ARiMR z wnioskiem o przekazanie, w możliwie jak najkrótszym

terminie, nie dłuższym jednak niż 14 dni roboczych od dnia doręczenia tego wniosku, kopii albo elektronicznej wersji wskazanych faktur i dokumentów o równoważnej wartości dowodowej.

Jeżeli po dokonanej analizie w oparciu o otrzymane dokumenty:

- jednoznacznie wyklucza się podwójne finansowanie operacji, należy zaznaczyć NIE.
- stwierdza się podwójne finansowanie, należy zaznaczyć TAK.

Jeżeli po dokonanej analizie i mimo otrzymanych informacji i dokumentów nie jest możliwe jednoznaczne stwierdzenie wystąpienia konfliktu krzyżowego, ale występuje takie podejrzenie, należy zaznaczyć DO WYJAŚNIEN, pamiętając, że należy wezwać Beneficjenta do złożenia wyjaśnień opisując niejasności powodujące podejrzenie podwójnego finansowania operacji oraz formę i termin w jakiej mają zostać złożone wyjaśnienia.

Uwaga:

W sytuacji wyjątkowej związanej z niedostępnością CKK, ARiMR będzie na bieżąco informować o sposobie pozyskania danych dotyczących poddziałań obsługiwanych przez OR ARiMR w celu przeprowadzenia kontroli krzyżowej.

2. Na podstawie przeprowadzonych czynności kontrolnych, w zakresie poddziałania 4.3 Wsparcie na inwestycje związane z rozwojem, modernizacją i dostosowywaniem rolnictwa i leśnictwa - Scalanie gruntów

Możliwe jest odstąpienie od przeprowadzenia kontroli krzyżowej w tym punkcie kontrolnym, np. w przypadku, kiedy operacja nie zawiera kosztów inwestycyjnych/nie jest możliwe wystąpienie konfliktu ze względu na rodzaj podmiotu / nie ma wspólnego zakresu z ww. poddziałaniami. W takim przypadku należy zaznaczyć ND i przejść do kolejnego pytania w karcie, jednocześnie w miejscu do tego przeznaczonym należy uzasadnić podjętą decyzję.

Kontrola krzyżowa w ramach poddziałania 4.3 Wsparcie na inwestycje związane z rozwojem, modernizacją i dostosowywaniem rolnictwa i leśnictwa - Scalanie gruntów, przeprowadzana jest w oparciu o aplikację PROW 14-20 Scalanie DD.

Kontrolę przeprowadza się w oparciu o numer NIP / numer ID producenta. Po wybraniu przez aplikację badanego Beneficjenta, należy w teczce sprawy wyszukać nr działek, na których realizowana była / jest przez niego operacja. W sytuacji, gdy po sprawdzeniu lokalizacji, na której realizowana jest operacja w ramach poddziałania 19.2 i poddziałania 4.3, nr działek pokrywają się należy:

- w oparciu o dostępne w UM dokumenty dotyczące scalania gruntów zweryfikować, czy wskazana faktura lub dokument o równoważnej wartości dowodowej dotyczy sprawy realizowanej/zrealizowanej operacji/etapu operacji;
- w sytuacji, gdy sprawa dotycząca scalania gruntów leży w kompetencjach innego UM - wystąpić do tego UM z prośbą o przekazanie kopii albo elektronicznej wersji faktur i dokumentów o równoważnej wartości dowodowej dotyczących badanej operacji,

pamiętając jednocześnie o pozostawieniu w teczce sprawy śladu rewizyjnego z przeprowadzonej analizy.

Jeżeli po dokonanej analizie w oparciu o otrzymane dokumenty:

- jednoznacznie wyklucza się podwójne finansowanie operacji, należy zaznaczyć NIE.
- stwierdza się podwójne finansowanie, należy zaznaczyć TAK.

Jeżeli po dokonanej analizie i mimo otrzymanych informacji i dokumentów nie jest możliwe jednoznaczne stwierdzenie wystąpienia konfliktu krzyżowego, ale występuje takie podejrzenie, należy zaznaczyć DO WYJAŚNIEN, pamiętając, że należy wezwać Beneficjenta do złożenia wyjaśnień opisując niejasności powodujące podejrzenie podwójnego finansowania oraz formę i termin w jakiej mają zostać złożone wyjaśnienia.

3. Na podstawie przeprowadzonych czynności kontrolnych, w zakresie poddziałania 7 Podstawowe usługi i odnowa wsi na obszarach wiejskich, stwierdzono możliwość wystąpienia podwójnego finansowania operacji

Możliwe jest odstąpienie od przeprowadzenia kontroli krzyżowej w tym punkcie kontrolnym, np. w przypadku, kiedy operacja nie zawiera kosztów inwestycyjnych/nie jest możliwe wystąpienie konfliktu ze względu na rodzaj podmiotu / nie ma wspólnego zakresu z ww. poddziałaniami. W takim przypadku należy zaznaczyć ND i przejść do kolejnego pytania w karcie, jednocześnie w miejscu do tego przeznaczonym należy uzasadnić podjętą decyzję.

Kontrola krzyżowa w ramach działania 7 *Podstawowe usługi i odnowa wsi na obszarach wiejskich*, w zakresie poddziałań:

- 7.2 Wsparcie inwestycji związanych z tworzeniem, ulepszaniem lub rozbudową wszystkich rodzajów małej infrastruktury, w tym inwestycji w energię odnawialną i w oszczędzanie energii na operacje typu Budowa lub modernizacja dróg lokalnych (7.2.1);
- 7.4 Wsparcie inwestycji w tworzenie, ulepszanie i rozwijanie podstawowych usług lokalnych dla ludności wiejskiej, w tym rekreacji i kultury, i powiązanej infrastruktury na operacje typu Inwestycje w obiekty pełniące funkcje kulturalne lub kształtowanie przestrzeni publicznej produktów (7.4.1);

- 7.6 Wsparcie badań i inwestycji związanych z utrzymaniem, odbudową i poprawą stanu dziedzictwa kulturowego i przyrodniczego wsi, krajobrazu wiejskiego i miejsc o wysokiej wartości przyrodniczej, w tym dotyczące powiązanych aspektów społeczno-gospodarczych oraz środków w zakresie świadomości środowiskowej na operacje typu Ochrona zabytków i budownictwa tradycyjnego (7.6.1).

przeprowadzana jest w oparciu o CKK.

W oparciu o informacje pozyskane z CKK, należy sprawdzić, czy Beneficjent korzysta / korzystał z pomocy w ramach PROW 2014-2020.

Wyszukiwanie w CKK odbywa się poprzez numer NIP. Informacje dotyczące Beneficjenta otrzymuje się w formie raportu pogłębionego. Każdorazowo po dokonaniu weryfikacji wydruk z wynikami sprawdzenia wraz z datą dokonania sprawdzenia i podpisem osoby sprawdzającej należy umieścić w teczce sprawy.

W przypadku, gdy dane Beneficjenta zostały zidentyfikowane w bazie danych CKK, dalsza weryfikacja powinna odbywać się w oparciu o faktury i dokumenty o równoważnej wartości dowodowej, wskazane w ww. raporcie.

W sytuacji wystąpienia tylko uzasadnionego podejrzenia, iż mogło dojść do próby uzyskania przez Beneficjenta podwójnego sfinansowania tego samego wydatku, należy wystąpić do właściwej komórki UM/właściwego UM z wnioskiem o przekazanie, w możliwie jak najkrótszym terminie, nie dłuższym jednak niż 14 dni roboczych od dnia doręczenia tego wniosku, kopii albo elektronicznej wersji wskazanych faktur i dokumentów o równoważnej wartości dowodowej.

Jeżeli po dokonanej analizie w oparciu o otrzymane dokumenty:

- jednoznacznie wyklucza się podwójne finansowanie operacji, należy zaznaczyć NIE.
- stwierdza się podwójne finansowanie, należy zaznaczyć TAK.

Jeżeli po dokonanej analizie i mimo otrzymanych informacji i dokumentów nie jest możliwe jednoznaczne stwierdzenie wystąpienia konfliktu krzyżowego, ale występuje takie podejrzenie, należy zaznaczyć DO WYJAŚNIENÍ, pamiętając, że należy wezwać Beneficjenta do złożenia wyjaśnień opisując niejasności powodujące podejrzenie podwójnego finansowania operacji oraz formę i termin w jakiej mają zostać złożone wyjaśnienia.

4. Na podstawie przeprowadzonych czynności kontrolnych, w zakresie podziałów 19.2 i 19.3, stwierdzono możliwość wystąpienia podwójnego finansowania operacji

Kontrola krzyżowa w ramach działania 19 Wsparcie dla rozwoju lokalnego w ramach inicjatywy Leader, w zakresie w zakresie podziałów:

- 19.2 Wsparcie na wdrażanie operacji w ramach strategii rozwoju lokalnego kierowanego przez społeczność,
- 19.3 Przygotowanie i realizacja działań w zakresie współpracy z lokalną grupą działania

odbywa się w ramach CKK.

Sprawdzenia, czy Beneficjent figuruje w bazie dokonuje osoba posiadająca uprawnienia nadane przez ARiMR.

W oparciu o informacje pozyskane z CKK, należy sprawdzić, czy Beneficjent korzysta / korzystał z pomocy w ramach ww. podziałów.

Wyszukiwanie w CKK odbywa się poprzez numer NIP. Informacje dotyczące Beneficjenta otrzymuje się w formie raportu pogłębionego. Każdorazowo po dokonaniu weryfikacji wydruk z wynikami sprawdzenia wraz z datą dokonania sprawdzenia i podpisem osoby sprawdzającej należy umieścić w teczce sprawy.

W przypadku, gdy dane Beneficjenta zostały zidentyfikowane w bazie danych CKK, dalsza weryfikacja powinna odbywać się w oparciu o faktury i dokumenty o równoważnej wartości dowodowej, wskazane w ww. raporcie.

W sytuacji wystąpienia tylko uzasadnionego podejrzenia, iż mogło dojść do próby uzyskania przez Beneficjenta podwójnego sfinansowania tego samego wydatku, należy wystąpić do właściwego UM z wnioskiem o przekazanie, w możliwie jak najkrótszym terminie, nie dłuższym jednak niż 14 dni roboczych od dnia doręczenia tego wniosku, kopii albo elektronicznej wersji wskazanych faktur i dokumentów o równoważnej wartości dowodowej.

Jeżeli po dokonanej analizie w oparciu o otrzymane dokumenty:

- jednoznacznie wyklucza się podwójne finansowanie operacji, należy zaznaczyć NIE.
- stwierdza się podwójne finansowanie, należy zaznaczyć TAK.

Jeżeli po dokonanej analizie i mimo otrzymanych dokumentów nie jest możliwe jednoznaczne stwierdzenie wystąpienia konfliktu krzyżowego, ale występuje takie podejrzenie, należy zaznaczyć DO WYJAŚNIENÍ, pamiętając, że należy wezwać Beneficjenta do złożenia wyjaśnień opisując niejasności powodujące podejrzenie podwójnego finansowania operacji oraz formę i termin w jakiej mają zostać złożone wyjaśnienia.

Ponadto po weryfikacji dokonanej w ramach CKK, należy przeprowadzić sprawdzenia Beneficjenta w oparciu o bazy danych udostępnione w chmurze ARiMR - *Wspólny/Kontrola krzyżowe/Dane_UM*, w tym plik o nazwie:

- 1_19.2 - zawierający informacje dotyczące beneficjentów poddziałania 19.2,
- 2_19.3 – zawierający informacje dotyczące beneficjentów poddziałania 19.3.
- 3_19.2 - zawierający informacje dotyczące grantobiorców poddziałania 19.2

Weryfikacja ta jest niezbędna z uwagi na podmioty, których CKK może nie obejmować, tj.:

- osób fizycznych nieprowadzących działalności gospodarczej – w tym przypadku elementem identyfikacyjnym jest PESEL Beneficjenta;
- grantobiorców, których dane identyfikacyjne wprowadzone powinny być w pliku dotyczącym poddziałania 19.2.

W oparciu o dane zamieszczone w ww. plikach należy sprawdzić, czy Beneficjent występuje jako podmiot / beneficjent / grantobiorca w ramach ww. poddziałań. Wyszukiwanie powinno odbywać się poprzez dane: numer ID producenta, PESEL, NIP, REGON, Imię i Nazwisko / Nazwę.

W przypadku, kiedy podmiot został zidentyfikowany jako beneficjent / grantobiorca ww. poddziałań, w pierwszej kolejności należy ustalić, na jakim etapie ubiegania się / wypłaty pomocy w ramach ww. poddziałań znajduje się podmiot. Należy sprawdzić, czy zawarł umowę lub złożył wniosek o płatność lub wypłacono mu pomoc na operację, której zakres rzeczowy (w całość lub całości) lub terminy realizacji są wspólne z weryfikowaną operacją.

W przypadku, gdy Beneficjent został zidentyfikowany jako podmiot / beneficjent / grantobiorca w ramach ww. poddziałań należy przeprowadzić analizę w oparciu o informacje niezbędne przy realizacji dalszych czynności.

Jeżeli sprawa dotyczy realizowanej/zrealizowanej operacji / zadania i w sytuacji wystąpienia uzasadnionego podejrzenia, iż mogło dojść do próby uzyskania przez Beneficjenta podwójnego sfinansowania tego samego wydatku należy:

- w ramach tego samego UM –przeprowadzić analizę w oparciu o posiadaną dokumentację w UM a do teczki sprawy dołączyć odpowiedni ślad rewizyjny;
- w ramach innego UM –wystąpić do tego UM z prośbą o przekazanie kopii albo elektronicznej wersji wskazanych faktur i dokumentów o równoważnej wartości dowodowej, pamiętając o pozostawieniu w tezcze sprawy śladu rewizyjnego z przeprowadzonej analizy.

Jeżeli po dokonanej analizie w oparciu o posiadane dokumenty:

- jednoznacznie wyklucza się podwójne finansowanie operacji, należy zaznaczyć NIE.
- stwierdza się podwójne finansowanie, należy zaznaczyć TAK.

Jeżeli mimo posiadanych dokumentów nie jest możliwe jednoznaczne stwierdzenie wystąpienia konfliktu krzyżowego, ale występuje takie podejrzenie, należy zaznaczyć DO WYJAŚNIENI, pamiętając, że należy wezwać Beneficjenta do złożenia wyjaśnień opisując niejasności powodujące podejrzenie podwójnego finansowania oraz formę i termin w jakiej mają zostać złożone wyjaśnienia.

Uwaga:

W sytuacji wyjątkowej związanej z niedostępnością CKK, weryfikację w całości należy przeprowadzić w oparciu o bazy danych udostępnione w chmurze ARiMR - *Wspólny/Kontrola krzyżowe/Dane_UM*, zgodnie z wyżej opisanym trybem.

5. Na podstawie przeprowadzonych czynności kontrolnych, w zakresie PO Rybactwo i Morze, w zakresie Priorytetu 4 Zwiększenie zatrudnienia i spójności terytorialnej objętego Programem Operacyjnym "Rybactwo i Morze", stwierdzono możliwość wystąpienia podwójnego finansowania operacji

Kontrola krzyżowa w ramach Priorytetu 4 Zwiększenie zatrudnienia i spójności terytorialnej objętego Programem Operacyjnym „Rybactwo i Morze” w zakresie działania:

- Realizacja lokalnych strategii rozwoju kierowanych przez społeczność,
- Działania z zakresu współpracy

odbywa się w ramach CKK.

Sprawdzenia, czy Beneficjent figuruje w bazie dokonuje osoba posiadająca uprawnienia nadane przez ARiMR.

Wyszukiwanie w CKK odbywa się poprzez numer NIP. Informacje dotyczące Beneficjenta otrzymuje się w formie raportu pogłębionego. Każdorazowo po dokonaniu weryfikacji wydruk z wynikami sprawdzenia wraz z datą dokonania sprawdzenia i podpisem osoby sprawdzającej należy umieścić w tezcze sprawy.

W oparciu o informacje pozyskane z CKK, na podstawie numeru NIP Beneficjenta należy sprawdzić, czy Beneficjent korzysta / korzystał z pomocy w ramach PO „Rybactwo i Morze”.

W przypadku, gdy dane Beneficjenta zostały zidentyfikowane w bazie danych CKK, dalsza weryfikacja powinna odbywać się w oparciu o faktury i dokumenty o równoważnej wartości dowodowej, wskazane w ww. raporcie.

W sytuacji tylko wystąpienia uzasadnionego podejrzenia, iż mogło dojść do próby uzyskania przez Beneficjenta podwójnego sfinansowania tego samego wydatku, należy wystąpić do właściwego ze względu na miejsce realizacji operacji UM z wnioskiem o przekazanie, w terminie, nie dłuższym niż 14 dni roboczych od dnia doręczenia pisma (wniosku), stosownych informacji w ww. zakresie i o przekazanie kopii albo elektronicznej wersji wskazanych faktur i dokumentów o równoważnej wartości dowodowej.

Jeżeli po dokonanej analizie w oparciu o otrzymane dokumenty:

- jednoznacznie wyklucza się podwójne finansowanie operacji, należy zaznaczyć NIE.
- stwierdza się podwójne finansowanie, należy zaznaczyć TAK.

Jeżeli po dokonanej analizie i mimo otrzymanych informacji i dokumentów nie jest możliwe jednoznaczne stwierdzenie wystąpienia konfliktu krzyżowego, ale występuje takie podejrzenie, należy zaznaczyć DO WYJAŚNIENI, pamiętając, że należy wezwać Beneficjenta do złożenia wyjaśnień opisując niejasności powodujące podejrzenie podwójnego finansowania oraz formę i termin w jakiej mają zostać złożone wyjaśnienia.

Uwaga:

W przypadku braku dostępności do danych zgromadzonych w CKK w zakresie PO „Rybnictwo i Morze”, kontrola krzyżowa powinna być przeprowadzona w oparciu o aplikację LIDER.

W ramach danych zamieszczonych w ww. aplikacji należy sprawdzić, czy Beneficjent występuje jako podmiot / beneficjent w ramach ww. poddziałania. Wyszukiwanie powinno odbywać się poprzez dane: numer ID producenta, PESEL, NIP, REGON, Imię i Nazwisko / Nazwę.

W przypadku, gdy w wyniku weryfikacji stwierdzono, że Beneficjent nie występuje w aplikacji jako wnioskodawca lub beneficjent w ramach ww. działań należy zaznaczyć odpowiedź NIE.

Jednocześnie, gdy Beneficjent został zidentyfikowany jako podmiot/beneficjent w ramach ww. poddziałania należy przeprowadzić analizę w oparciu o informacje niezbędne przy realizacji dalszych czynności kontrolnych w tym zakresie, w tym dotyczące m.in.:

- tytułu operacji,
- miejsca realizacji operacji,
- zakresu wsparcia / zakresu kosztów kwalifikowalnych,
- planu finansowego w ramach operacji,
- terminu realizacji operacji, itd.

Jednocześnie w sytuacji braku dostępności aplikacji LIDER, kontrolę krzyżową należy przeprowadzić w oparciu o posiadaną dokumentację w UM lub informacje pozyskane z innego UM ze względu na miejsce realizacji operacji. Jeżeli sprawa dotyczy realizowanej/zrealizowanej operacji:

- w ramach tego samego UM – należy przeprowadzić analizę w oparciu o posiadaną dokumentację w UM a do te czki sprawy dołączyć odpowiedni ślad rewizyjny;
- w ramach innego UM – należy wystąpić do tego UM z wnioskiem o przekazanie informacji oraz kopii albo elektronicznej wersji wskazanych faktur i dokumentów o równoważnej wartości dowodowej, pamiętając o pozostawieniu w teczce sprawy śladu rewizyjnego z przeprowadzonej analizy.

Jeżeli po dokonanej analizie w oparciu o posiadane dokumenty:

- jednoznacznie wyklucza się podwójne finansowanie operacji, należy zaznaczyć NIE.
- stwierdza się podwójne finansowanie, należy zaznaczyć TAK.

Jeżeli mimo posiadanych dokumentów nie jest możliwe jednoznaczne stwierdzenie wystąpienia konfliktu krzyżowego, ale występuje takie podejrzenie, należy zaznaczyć DO WYJAŚNIENI, pamiętając, że należy wezwać Beneficjenta do złożenia wyjaśnień opisując niejasności powodujące podejrzenie podwójnego finansowania oraz formę i termin w jakiej mają zostać złożone wyjaśnienia.

6. Na podstawie przeprowadzonych czynności kontrolnych, w zakresie działań objętych PROW 2007-2013 obsługiwanych przez UM, stwierdzono możliwość wystąpienia podwójnego finansowania operacji

Kontrola krzyżowa w ramach działań obsługiwanych przez UM:

- 313, 322, 323 Odnowa i rozwój wsi,
- 413_313, 322, 323 Wdrażanie lokalnych strategii rozwoju w zakresie operacji, które odpowiadają warunkom przyznania pomocy w ramach działania Odnowa i rozwój wsi,
- 413 Wdrażanie lokalnych strategii rozwoju w zakresie małych projektów,
- 421 Wdrażanie projektów współpracy

przeprowadzana jest w oparciu o aplikację OFSA-PROW-DD 2007-2013.

Możliwe jest też odstąpienie od przeprowadzenia kontroli krzyżowej w tym punkcie kontrolnym, w sytuacji, gdy operacja nie zawiera kosztów inwestycyjnych lub nie jest możliwe wystąpienie konfliktu ze względu na rodzaj beneficjenta lub nie ma wspólnego zakresu z ww. działaniami. W takich przypadkach w miejscu do tego wyznaczonym należy uzasadnić podjętą decyzję i wskazać wyłączenie, dla którego działania nie jest przeprowadzana kontrola krzyżowa.

W przypadku operacji dwuetapowych, weryfikację ww. punktu kontrolnego należy przeprowadzić na wniosku o płatność pośrednią. Na etapie wniosku o płatność końcową należy zaznaczyć ND i odnotować, iż weryfikacja miała miejsce na wniosku o płatność pośrednią.

Przy przeprowadzaniu kontroli, w pierwszej kolejności, na podstawie danych identyfikacyjnych Beneficjenta (nazwa / nazwisko, numer identyfikacyjny, NIP, REGON, PESEL) należy sprawdzić, czy był on uczestnikiem ww. działań. W przypadku, gdy Beneficjent korzystał z pomocy w ramach ww. działań należy, w oparciu o aplikację, przeprowadzić dalszą analizę danych. Kontrola krzyżowa powinna objąć przede wszystkim sprawdzenie, czy zakres rzeczowy operacji (w części lub całości) a także lokalizacja operacji w ramach poddziałania 19.2 nie pokrywa się z zakresem operacji zrealizowanej w ramach ww. działań. Przy sprawdzaniu można posłużyć się także wynikiem z karty weryfikacji wniosku o przyznanie pomocy.

W sytuacji, gdy po przeprowadzeniu analizy wystąpi uzasadnione podejrzenie pokrywania się zakresu rzeczowego (w całości lub w części) operacji, należy przeprowadzić weryfikację w oparciu o wybrane faktury lub dokumenty o równoważnej wartości dowodowej. Jeśli weryfikacja dotyczy podmiotu, który wcześniej uzyskał wsparcie w tym samym województwie – należy korzystać z informacji zawartych w teczkach aktowych spraw. W przypadku, gdy badane faktury lub dokumenty o równoważnej wartości dowodowej dotyczą operacji zrealizowanej w innym UM, należy wystąpić do tego UM z prośbą o przekazanie kserokopii wskazanych dokumentów, w celu dalszego przeprowadzenia czynności kontrolnych.

Jeżeli po dokonanej analizie w oparciu o otrzymane dokumenty:

- jednoznacznie wyklucza się podwójne finansowanie operacji, należy zaznaczyć NIE.
- stwierdza się podwójne finansowanie, należy zaznaczyć TAK.

Jeżeli mimo otrzymanych dokumentów nie jest możliwe jednoznaczne stwierdzenie wystąpienia konfliktu krzyżowego, ale podejrzenie występowania tego konfliktu istnieje, należy zaznaczyć DO WYJAŚNIENI, pamiętając, że należy wezwać Beneficjenta do złożenia wyjaśnień opisując niejasności powodujące podejrzenie podwójnego finansowania oraz formę i termin w jakiej mają zostać złożone wyjaśnienia.

7. Na podstawie przeprowadzonych czynności kontrolnych, w zakresie działań objętych PROW 2007-2013 obsługiwanych przez OR ARiMR, stwierdzono możliwość wystąpienia podwójnego finansowania operacji

Kontrola krzyżowa w ramach działań obsługiwanych przez OR ARiMR:

- 311 Różnicowanie w kierunku działalności nierolniczej,
- 312 Tworzenie i rozwoju mikroprzedsiębiorstw,
- 413_311 Wdrażanie lokalnych strategii rozwoju w zakresie operacji, które odpowiadają warunkom przyznania pomocy w ramach działania *Różnicowanie w kierunku działalności nierolniczej*,
- 413_312 Wdrażanie lokalnych strategii rozwoju w zakresie operacji, które odpowiadają warunkom przyznania pomocy w ramach działania *Tworzenie i rozwój mikroprzedsiębiorstw*,

przeprowadzana jest w oparciu o bazy danych udostępnione w chmurze ARiMR - *Wspólny/Kontrola krzyżowe/Dane_OR* w plikach *1_Beneficjenci_OR0713* oraz *2_ZRF_OR0713*.

Możliwe jest odstąpienie od przeprowadzenia kontroli krzyżowej w tym punkcie kontrolnym, np. w przypadku, kiedy operacja nie zawiera kosztów inwestycyjnych/nie jest możliwe wystąpienie konfliktu ze względu na rodzaj podmiotu/nie ma wspólnego zakresu z ww. działaniami. W takim przypadku należy zaznaczyć ND i przejść do kolejnego punktu karty, jednocześnie w miejscu do tego przeznaczonym uzasadnić podjętą decyzję.

Przy weryfikacji ww. warunku można posłużyć się także wynikiem uzyskanym na etapie oceny wniosku o przyznanie pomocy, wskazanym w karcie weryfikacji wniosku. W przypadku operacji dwuetapowych, weryfikację ww. punktu

kontrolnego należy przeprowadzić na wniosku o płatność pośrednią. Na etapie wniosku o płatność końcową należy zaznaczyć ND i odnotować, iż weryfikacja miała miejsce na wniosku o płatność pośrednią.

W oparciu o dane zamieszczone w pliku *1_Beneficjenci_OR0713* – należy sprawdzić, czy Beneficjent realizował operację w ramach działań objętych kontrolą krzyżową (wprowadzając dane: numer ID producenta, PESEL, NIP, REGON). W przypadku, kiedy podmiot został zidentyfikowany jako beneficjent ww. działań, dalszą analizę należy przeprowadzić w oparciu o informacje zamieszczone w pliku *1_Beneficjenci_OR0713*, dotyczące m.in.:

- opisu operacji
- miejsca realizacji operacji

oraz zamieszczone w pliku *2_ZRF_OR0713*, dotyczące m.in.:

- zakresu wsparcia / zakresu kosztów kwalifikowalnych (wyszukiwanie w oparciu o znak sprawy ustalony dla projektu danego beneficjenta w pliku *1_Beneficjenci_OR0713*,

Jeżeli po dokonanej analizie w oparciu o otrzymane dokumenty:

- jednoznacznie wyklucza się podwójne finansowanie operacji, należy zaznaczyć NIE.
- stwierdza się podwójne finansowanie, należy zaznaczyć TAK.

Jeżeli mimo posiadanych informacji nie jest możliwe jednoznaczne stwierdzenie wystąpienia konfliktu krzyżowego, ale występuje takie podejrzenie, należy zaznaczyć DO WYJAŚNIENI, pamiętając, że należy wezwać Beneficjenta do złożenia wyjaśnień opisując niejasności powodujące podejrzenie podwójnego finansowania oraz formę i termin w jakiej mają zostać złożone wyjaśnienia.

8. Na podstawie przeprowadzonych czynności kontrolnych, w zakresie programów operacyjnych realizowanych w ramach PS na lata 2014-2020, stwierdzono możliwość wystąpienia podwójnego finansowania operacji

Kontrola krzyżowa w ramach PS na lata 2014-2020 odbywa się CST.

Sprawdzenia, czy Beneficjent figuruje w bazie dokonuje osoba posiadająca uprawnienia nadane przez MR.

Wyszukiwanie w CST odbywa się poprzez numer NIP Beneficjenta. Każdorazowo po dokonaniu weryfikacji wydruk z wynikami sprawdzenia wraz z datą dokonania sprawdzenia i podpisem osoby sprawdzającej należy umieścić w teczce sprawy.

W oparciu o informacje zgromadzone w CST, na podstawie numeru NIP Beneficjenta należy sprawdzić, czy Beneficjent korzysta / korzystał z pomocy w ramach PS.

W przypadku, gdy Beneficjent został zidentyfikowany, na podstawie dostępnych informacji w CST w zakresie pozwalającym na wygenerowanie raportów należy ocenić, czy nie zachodzą przesłanki wystąpienia podwójnego finansowania operacji.

Wyszukiwanie można również przeprowadzić w oparciu o CKK, przez raport podstawowy. Sposób postępowania jest identyczny jak w przypadku innych poddziałań weryfikowanych przez CKK. W sytuacji, gdy w ramach raportu podstawowego Beneficjent wystąpi zalecanym jest sprawdzić jego NIP przez CST.

W sytuacji wystąpienia uzasadnionego podejrzenia, iż mogło dojść do próby uzyskania przez Beneficjenta podwójnego sfinansowania tego samego wydatku, należy wystąpić do właściwej instytucji wdrażającej PS (odpowiednio instytucja podpisująca umowę o dofinansowanie w ramach PS) z wnioskiem o przekazanie, w możliwie jak najkrótszym terminie, nie dłuższym jednak niż 14 dni roboczych od dnia doręczenia tego wniosku, kopii albo elektronicznej wersji wskazanych faktur i dokumentów o równoważnej wartości dowodowej.

Jeżeli w oparciu o otrzymane dokumenty:

- jednoznacznie wyklucza się podwójne finansowanie operacji, należy zaznaczyć NIE.
- stwierdza się podwójne finansowanie, należy zaznaczyć TAK.

Jeżeli po dokonanej analizie i mimo otrzymanych informacji i dokumentów nie jest możliwe jednoznaczne stwierdzenie wystąpienia konfliktu krzyżowego, ale występuje takie podejrzenie, należy zaznaczyć DO WYJAŚNIENI, pamiętając, że należy wezwać Beneficjenta do złożenia wyjaśnień opisując niejasności powodujące podejrzenie podwójnego finansowania oraz formę i termin w jakiej mają zostać złożone wyjaśnienia.

Uwaga:

W przypadku braku dostępności do danych zgromadzonych w CST i CKK, w celu przeprowadzenia kontroli krzyżowej z PS, badanie należy przeprowadzić w oparciu o dane zawarte w chmurze ARiMR w katalogu *Wspólne / Kontrole krzyżowe / Dane_MR*. Ministerstwo Rozwoju zobowiązało się do przekazywania do ARiMR w sytuacjach wyjątkowych, w cyklach dwutygodniowych, zestawienia numerów NIP wszystkich beneficjentów programów

operacyjnych w ramach Polityki Spójności, którzy w terminie do dnia sporządzenia raportu mają zarejestrowane zatwierdzone wnioski o płatność rozliczające wydatki (wnioski o refundację lub o rozliczenie zaliczki).

Badanie przeprowadza się na podstawie numeru NIP Beneficjenta. Jeżeli w wyniku sprawdzenia okaże się, że dany numer NIP występuje w ww. zestawieniu konieczna będzie dalsza analiza. W tym celu UM zobowiązany jest sporządzić dla zidentyfikowanych beneficjentów raport pogłębiony (zgodnie ze wzorem przekazany przy piśmie z dnia 23.02.2017 r. znak: DDD-WSiM.0351.32.2017.MBR), a następnie przekazać go drogą elektroniczną, w formacie MS Excel do ARiMR, na adres delegowane@arimr.gov.pl. Raport pogłębiony sporządzone przez UM będzie następnie przekazany do Ministerstwa Rozwoju, które sporządzi i prześle do ARiMR analogiczny raport pogłębiony dla tego samego beneficjenta w oparciu o dane zgromadzone w swoich systemach informatycznych. Po otrzymaniu ww. raportu z MR, Agencja prześle na zwrotny adres poczty elektronicznej właściwego UM informacje otrzymane z MR.

Jeżeli po dokonanej analizie w oparciu o otrzymane dokumenty:

- jednoznacznie wyklucza się podwójne finansowanie operacji, należy zaznaczyć NIE.
- stwierdza się podwójne finansowanie, należy zaznaczyć TAK.

Jeżeli po dokonanej analizie i mimo otrzymanych informacji i dokumentów nie jest możliwe jednoznaczne stwierdzenie wystąpienia konfliktu krzyżowego, ale występuje takie podejrzenie, należy zaznaczyć DO WYJAŚNIEN, pamiętając, że należy wezwać Beneficjenta do złożenia wyjaśnień opisując niejasności powodujące podejrzenie podwójnego finansowania oraz formę i termin w jakiej mają zostać złożone wyjaśnienia.

Jednocześnie w przypadku zidentyfikowania możliwości wystąpienia podwójnego finansowania operacji należy pamiętać o przekazaniu pisma informującego o zidentyfikowaniu próby uzyskania podwójnego sfinansowania wydatków.

9. Na podstawie przeprowadzonych czynności kontrolnych, w zakresie Funduszu Przeciwdziałania COVID-19 jako wkładu własnego gminy na realizację operacji, stwierdzono możliwość wystąpienia podwójnego finansowania operacji (dotyczy tylko jst)

W przypadku gdy z informacji uzyskanej od Beneficjenta będzie wynikało, że korzystał on z Funduszu Przeciwdziałania COVID-19 jako wkładu własnego gminy/powiatu na realizację operacji, to wówczas powinien przedstawić do weryfikacji dokument z właściwego Urzędu Wojewódzkiego, z którego będzie wynikało, że Fundusz Przeciwdziałania COVID-19 skierowany do gminy/powiatu na wsparcie realizacji zadań inwestycyjnych przez jednostki samorządu terytorialnego, nie został zasilony środkami z funduszy strukturalnych, Funduszy spójności lub jakiegokolwiek innego unijnego instrumentu finansowego. W sytuacji, gdy uzyskanie dokumentu z właściwego Urzędu Wojewódzkiego będzie stanowiło dla Beneficjenta dodatkowe utrudnienie a czas oczekiwania nie będzie pozwalał na przedłużanie oceny wniosku, możliwym jest także zastąpienie ww. dokumentu oświadczeniem Beneficjenta wraz z kopia pisma z Kancelarii Prezesa Rady Ministrów (znak: BBF.WOF.331.2.12.2021(AS)), przekazanego do samorządów województw przy piśmie z dnia 23.12.2021 r. znak: DDD-WDS.695.7.2021.TM.

Do Karty weryfikacji wniosku powinien być dołączony taki dokument, który potwierdzi, że Fundusz Przeciwdziałania COVID-19 skierowany do gminy/powiatu nie został zasilony środkami z funduszy strukturalnych, Funduszy spójności lub jakiegokolwiek innego unijnego instrumentu finansowego.

10. Na podstawie przeprowadzonych czynności kontrolnych, w zakresie Programu Mój Prąd, stwierdzono możliwość wystąpienia podwójnego finansowania operacji (dotyczy osoby fizycznej prowadzącej działalność gospodarczą)

W przypadku, gdy do wniosku zostało złożone *Oświadczenie* Beneficjenta dotyczące korzystania z Programu Mój Prąd, a z informacji uzyskanej od Beneficjenta na podstawie tego *Oświadczenia* będzie wynikało, że Beneficjent korzysta(-ł) z Programu Mój Prąd, należy poprosić go o dostarczenie faktur i sprawdzić, czy zakres rzeczowy wskazany w ich treści nie pokrywa się z zakresem realizowanej operacji w ramach poddziałania 19.2.

11. Na podstawie przeprowadzonych czynności kontrolnych, w zakresie Programu Czyste Powietrze, stwierdzono możliwość wystąpienia podwójnego finansowania operacji (dotyczy osoby fizycznej prowadzącej działalność gospodarczą)

W przypadku, gdy do wniosku zostało złożone *Oświadczenie* Beneficjenta dotyczące korzystania z Programu Czyste Powietrze, a z informacji uzyskanej od Beneficjenta na podstawie złożonego *Oświadczenia* będzie wynikało, że Beneficjent korzysta(-ł) z Programu Czyste Powietrze, należy poprosić go o dostarczenie faktur i sprawdzić, czy zakres rzeczowy wskazany w ich treści nie pokrywa się z zakresem realizowanej operacji w ramach poddziałania 19.2.

C2.II: Wynik

Jeżeli w części C2.I karty udzielono tylko odpowiedzi NIE należy w punkcie 1 zaznaczyć TAK i przejść do dalszego rozpatrywania wniosku.

Jeżeli w części C2.I. karty udzielono przynajmniej jednej odpowiedzi DO WYJAŚNIENÍ należy w punkcie 2 zaznaczyć TAK i wypełnić część C2.IIa karty Zakres oraz uzasadnienie wyjaśnień.

W przypadku, kiedy nie zachodzą wątpliwości, że pomocy nie wypłaca się (operacja została sfinansowana z udziałem innych środków publicznych), należy w pytaniu 3 zaznaczyć TAK i przejść do części F karty.

C2.III: WEZWANIE DO ZŁOŻENIA WYJAŚNIENÍ

W miejscu *Data doręczenia Beneficjentowi pisma w sprawie wyjaśnień* należy wstawić datę widniejącą na zwrotnym potwierdzeniu odbioru przez *Beneficjenta* pisma w sprawie usunięcia braków/złożeniu wyjaśnień.

W miejscu *Termin, w którym należy złożyć wyjaśnienia*: należy wpisać datę przypadającą 14-dnia kalendarzowego po dniu doręczenia pisma Beneficjentowi (a jeśli dzień ten uznany jest ustawowo za wolny od pracy lub jest to sobota – należy wpisać dzień następny, który nie jest dniem wolnym od pracy ani sobotą). W przypadku, gdy do podmiotu wdrażającego wpłynęła informacja z placówki pocztowej, że Beneficjent nie odebrał pisma w sprawie usunięcia braków/złożenia wyjaśnień, wówczas 14-dniowy termin na usunięcie braków/złożenia wyjaśnienia należy liczyć od dnia następującego po ostatnim dniu, w którym Beneficjent mógł odebrać przesyłkę.

W miejscu *Data nadania/złożenia odpowiedzi w sprawie usunięcia braków/złożenia wyjaśnień, wynikająca z § 32 ust. 2 rozporządzenia* należy wpisać datę, która została wyznaczona Beneficjentowi w wyniku zgody na przywrócenia terminu wykonania przez niego określonych czynności.

Jeżeli data nadania / złożenia odpowiedzi przez Beneficjenta:

- nie jest późniejsza niż termin, w którym należy złożyć wyjaśnienia - należy zweryfikować złożone wyjaśnienia w części C2.IIIa. (udzielając odpowiedzi TAK albo NIE);
- jest późniejsza niż termin, w którym należy złożyć wyjaśnienia - należy dalej weryfikować wniosek na podstawie posiadanych dokumentów.

C3: WYNIK WERYFIKACJI KOMPLETNOŚCI I POPRAWNOŚCI, ZGODNOŚCI Z UMOWĄ, ZASADAMI DOTYCZĄCYMI WYPŁATY POMOCY, POD WZGLĘDEM RACHUNKOWYM ORAZ KONTROLI KRZYŻOWEJ

Jeżeli Beneficjent złożył wyjaśnienia w wyznaczonym terminie, a ich ocena - potwierdza wyeliminowanie wątpliwości wskazanych w piśmie - należy zaznaczyć TAK w punkcie 1 i przejść do dalszej części oceny wniosku.

W przypadku, gdy Beneficjent przedłożył dokumenty w wyznaczonym terminie, natomiast ich ocena - nie eliminuje zastrzeżeń/wątpliwości wskazanych w piśmie i skutkują one odmową wypłaty pomocy - należy udzielić odpowiedzi TAK w punkcie 3, oraz przejść do części F.

W przypadkach, w których po dotychczasowej ocenie wniosku nastąpiła niebudząca żadnych wątpliwości konieczność korekty kosztów kwalifikowalnych i kwoty wnioskowanej do refundacji należy zaznaczyć TAK w punkcie 2.

D: WIZYTA

KONTROLA NA MIEJSCU

KONTROLA ZADANIA O CHARAKTERZE NIEMATERIALNYM W TRAKCIE REALIZACJI

KONTROLA NA ZLECENIE

Część ta wypełniana jest w przypadku, gdy:

- na etapie rozpatrywania wniosku wystąpiła konieczność przeprowadzenia wizyty,
- wniosek został wytypowany do przeprowadzenia kontroli na miejscu, w tym do kontroli zadania o charakterze niematerialnym w trakcie realizacji,
- zaistniała konieczność zlecenia kontroli.

Wizyta

Zgodnie z art. 48 ust. 5 rozporządzenia wykonawczego Komisji (UE) nr 809/2014 kontrole administracyjne dotyczące operacji inwestycyjnych obejmują przynajmniej jedną wizytę odnośnie do operacji będącej przedmiotem wsparcia lub miejsca inwestycji w celu weryfikacji jej realizacji. Właściwe organy mogą jednak podjąć decyzję o nieprzeprowadzeniu takich wizyt z odpowiednio uzasadnionych przyczyn, obejmujących na przykład następujące sytuacje:

- operacja wchodzi w skład próby w ramach kontroli na miejscu przeprowadzanej zgodnie z art. 49;
- właściwy organ uważa, że operacja stanowi niewielką inwestycję;

c) właściwy organ uważa, że ryzyko niespełnienia warunków otrzymania wsparcia jest niskie lub że ryzyko niezrealizowania inwestycji jest niskie.

Można odstąpić od przeprowadzania wizyty w miejscu w przypadku operacji, jeżeli ryzyko, że nie zostaną spełnione warunki przyznania lub wypłaty pomocy albo, że będą one realizowane niepoprawnie, jest niewielkie oraz jeżeli operacja wchodzi w skład próby w ramach kontroli na miejscu.

Decyzję o odstąpieniu od wizyty oraz jej uzasadnienie należy odnotować w karcie.

Kontrola na miejscu

Zgodnie z art. 49 rozporządzenia wykonawczego Komisji (UE) nr 809/2014 kontrole na miejscu, jeżeli to możliwe, kontrole przeprowadza się przed dokonaniem ostatniej płatności dla danej operacji.

Kontrola zadania o charakterze niematerialnym w trakcie realizacji

Kontroli zadania niematerialnego w trakcie realizacji podlega co najmniej jedno zadanie organizowane w ramach operacji skierowanej/wytypowanej do kontroli na miejscu na etapie rozpatrywania wniosku o płatność. Wyboru zadania dokonuje kierownik komórki kontrolnej UM. Informację o planowanych terminach realizacji zadań należy uzyskać z wniosku o przyznanie pomocy.

Kontrola na zlecenie

Zgodnie z art. 46 ust 1 pkt 1 ustawy z dnia 20 lutego 2015 r. o wspieraniu rozwoju obszarów wiejskich z udziałem środków Europejskiego Funduszu Rolnego na rzecz Rozwoju Obszarów Wiejskich w ramach Programu Rozwoju Obszarów Wiejskich na lata 2014–2020 (Dz. U. z 2017 r. poz.562, z późn. zm.) - podmiot wdrażający może przeprowadzać kontrole w celu sprawdzenia informacji przedstawionych we wniosku. Kontrole są przeprowadzane na zasadach i w trybie określonych w przepisach rozporządzenia nr 1306/2013 oraz w trybie kontroli na miejscu.

W przypadku, gdy nie występują wskazania do przeprowadzenia wizyty oraz wniosek nie został wytypowany do przeprowadzenia kontroli na miejscu oraz nie jest wymagane przeprowadzenie kontroli na zlecenie, w pkt 1-3 należy zaznaczyć NIE.

W przypadku zaznaczenia odpowiedzi TAK w punktach 1, 2(a, b, c) lub 3 należy wysłać pismo w sprawie przeprowadzenia kontroli/wizyty zawierające elementy, które należy zweryfikować podczas kontroli/wizyty (załącznik L-1).

Jeżeli sprawdzeniu mają podlegać dokumenty, które zostały złożone wraz z wnioskiem, jako kopie do pisma należy dołączyć kopie tych dokumentów.

W przypadku podmiotów wspólnie realizujących operację w zakresie wspierania współpracy między podmiotami wykonującymi działalność gospodarczą na obszarze wiejskim objętym LSR, czynności kontrolne powinny być przeprowadzone u każdego z tych podmiotów.

Należy pamiętać o formułowaniu pytań zamkniętych, liczba pytań może być dowolna, jednak każde pytanie powinno dotyczyć weryfikacji jednego elementu. Przy każdym z elementów należy podać przyczynę zlecenia wizyty/kontroli. Ocena zgodności zostanie przedstawiona w raporcie przez pracownika jednostki dokonującej wizyty/kontroli.

Jeżeli zostanie zlecone przeprowadzenie wizyty/kontroli, a sprawdzeniu mają podlegać dokumenty, które zostały złożone wraz z wnioskiem, należy dołączyć kopie tych dokumentów. Pracownikowi jednostki odpowiedzialnej za realizację czynności kontrolnych należy udostępnić dokumentację źródłową do zapoznania się z nią.

Po otrzymaniu z komórki kontrolnej raportu z czynności kontrolnych należy wypełnić część D.I Wynik kontroli/wizyty.

D.I: Wynik wizyty/kontroli

Należy wpisać odpowiednio do rodzaju przeprowadzonych czynności kontrolnych:

- datę typowania do kontroli;
- sposób typowania;
- datę przeprowadzenia czynności kontrolnych;
- datę przekazania raportu z przeprowadzonych czynności kontrolnych.

oraz:

- zaznaczyć TAK w pkt 1, jeżeli z raportu czynności kontrolnych nie wynika konieczność złożenia dodatkowych wyjaśnień i wniosek kwalifikuje się do dalszej oceny. W tym przypadku należy przejść do dalszej oceny wniosku; albo
- zaznaczyć TAK w pkt 2, jeżeli z raportu czynności kontrolnych wynika, że niezbędne jest złożenie dodatkowych wyjaśnień i wysłać pismo w tej sprawie do Beneficjenta oraz wypełnić dalszą część D karty; albo

- zaznaczyć TAK w pkt 3, jeżeli wniosek kwalifikuje się do dalszej oceny i wymaga korekty kosztów kwalifikowalnych i kwoty wnioskowanej do refundacji i przejść do części E karty albo
- zaznaczyć TAK w pkt 4, jeżeli wniosek o kwalifikuje się do odmowy wypłaty pomocy i przejść do części F karty.

D.II: Wezwanie do złożenia wyjaśnień

Jeżeli z raportu czynności kontrolnych wynika, że niezbędne jest złożenie dodatkowych wyjaśnień (zaznaczono odpowiedź TAK w pkt 2, części D.I) należy wymienić kwestie wymagające wyjaśnienia oraz wysłać pismo do Beneficjenta wzywające do złożenia wyjaśnień.

W miejscu *Data doręczenia Beneficjentowi pisma w sprawie wyjaśnień* należy wstawić datę widniejącą na zwrotnym potwierdzeniu odbioru przez Beneficjenta pisma w sprawie usunięcia braków/złożeniu wyjaśnień.

W miejscu *Termin, w którym należy złożyć wyjaśnienia*: należy wpisać datę przypadającą 14 - dnia kalendarzowego po dniu doręczenia pisma Beneficjentowi (a jeśli dzień ten uznany jest ustawowo za wolny od pracy lub jest to sobota – należy wpisać dzień następny, który nie jest dniem wolnym od pracy ani sobotą). W przypadku, gdy do podmiotu wdrażającego wpłynie informacja z placówki pocztowej, że Beneficjent nie odebrał pisma w sprawie usunięcia braków/złożenia wyjaśnień, wówczas 14-dniowy termin na usunięcie braków/złożenia wyjaśnienia należy liczyć od dnia następującego po ostatnim dniu, w którym Beneficjent mógł odebrać przesyłkę.

W miejscu *Data nadania/złożenia odpowiedzi w sprawie usunięcia braków/złożenia wyjaśnień, wynikająca z § 32 ust. 2 rozporządzenia* należy wpisać datę, która została wyznaczona Beneficjentowi w wyniku zgody na przywrócenie terminu wykonania przez niego czynności usunięcia braków / złożenia wyjaśnień.

Jeżeli data w nadania / złożenia odpowiedzi przez Beneficjenta:

- nie jest późniejsza niż terminu, w którym należy złożyć wyjaśnienia - należy zweryfikować złożone wyjaśnienia w części D.III (udzielając odpowiedzi TAK albo NIE);
- jest późniejsza niż termin, w którym należy złożyć wyjaśnienia - należy weryfikować wniosek na podstawie posiadanych dokumentów.

D.IV: Wynik wizyty/kontroli po wyjaśnieniach

Jeżeli Beneficjent złożył wyjaśnienia w wyznaczonym terminie, a ich ocena:

- potwierdza wyeliminowanie wątpliwości wskazanych w piśmie do Beneficjenta należy zaznaczyć TAK w punkcie 1 i przejść do dalszej oceny wniosku,
- potwierdza wyeliminowanie wątpliwości wskazanych w piśmie do Beneficjenta, ale niezbędna jest korekta kwoty kosztów kwalifikowalnych i kwoty wnioskowanej do refundacji - należy zaznaczyć TAK w punkcie 2 i przejść do części E karty,
- nie eliminuje wątpliwości wskazanych w piśmie do Beneficjenta, które skutkują odmową wypłaty pomocy - należy zaznaczyć TAK w punkcie 3 i przejść do części karty F karty.

E: KOREKTA KWOTY KOSZTÓW KWALIFIKOWALNYCH I KWOTY WNISKOWANEJ DO REFUNDACJI ORAZ ZESTAWIENIE WYLICZONEJ KWOTY DO REFUNDACJI I ROZLICZENIE WYPRZEDZAJĄCEGO FINANSOWANIA / ZALICZKI

E1: KOREKTA KWOTY KOSZTÓW KWALIFIKOWALNYCH

Ta część karty wypełniana jest w przypadku, gdy na podstawie dotychczasowej oceny wniosku wymagana jest korekta kosztów kwalifikowalnych lub korekta kwoty pomocy.

W przypadku, gdy Beneficjentem są podmioty wspólnie realizujące operację w zakresie wspierania współpracy między podmiotami wykonującymi działalność gospodarczą na obszarze wiejskim objętym LSR, oprócz ogólnej części E1 karty, należy wypełnić część E1 w odniesieniu do każdego podmiotu wspólnie realizującego operację (arkusz E1_ws).

Część E1 karty wypełniana jest również, gdy w wyniku przeprowadzonych czynności kontrolnych niezbędna jest korekta kosztów kwalifikowalnych.

W kolumnie nr 1	- należy wpisać numer porządkowy;
W kolumnie nr 2	- należy wpisać nr pozycji z wykazu faktur lub dokumentów o równoważnej wartości

	dowodowej*;
W kolumnie nr 3	- należy wpisać nr faktury lub dokumentu o równoważnej wartości dowodowej*;
W kolumnie nr 4	- należy wpisać pozycję faktury z zestawienia rzeczowo – finansowego*;
W kolumnie nr 5	- należy wpisać kwotę, która została zakwestionowana w zł*;
W kolumnie nr 6	- należy wpisać uzasadnienie, dlaczego kwota została zakwestionowana*;
W kolumnie nr 7	- należy wpisać numer kodu przyczyny korekty, zgodnie z poniższą tabelą*. Uwaga: Kolumnę wypełnia się w przypadku, gdy korekta kwoty została dokonana w wyniku kontroli na miejscu. Jeżeli korekta jest wynikiem przeprowadzonej kontroli administracyjnej nie podaje się kodu przyczyny korekty.

*/ W sytuacji, gdy po kontroli administracyjnej wniosku lub po kontroli na miejscu stwierdzono, iż zadeklarowane zadanie do płatności nie zostało zrealizowane w całości oraz koszty kwalifikowalne wzrosły w stosunku do kosztów wskazanych w Zestawieniu rzeczowo-finansowym operacji stanowiącym załącznik do umowy, w kolumnie nr 5 - Kwota zakwestionowanych kosztów - należy wskazać kwotę przeliczoną wg stawek, które były podstawą do wyliczenia kwoty pomocy (tj. koszty wskazane w Zestawieniu rzeczowo-finansowym operacji stanowiącym załącznik do umowy – np stawki z kosztorysu inwestorskiego). W takim przypadku, w kolumnie nr 6 - Uzasadnienie - należy krótko opisać przyczynę zastosowania innej stawki niż realna kwota, wynikająca z faktury lub dokumentu o równoważnej wartości dowodowej.

Kod	Przyczyna korekty
PR0	Inne uchybienia
PR1	Lokalizacja operacji
PR2	Zgodność zakresu rzeczowego operacji
PR5	Zgodność dokumentów finansowo-księgowych z zakresem wykonanych prac
PR7	Nieprzenieszenia prawa własności lub posiadania dóbr oraz wybudowanych i budowli
PR8	Wykorzystywanie operacji w sposób zgodny z jej przeznaczeniem
PR9	Przechowywanie dokumentacji związanej z przyznaną pomocą
PR10	Prowadzenie oddzielnego systemu rachunkowości albo korzystanie z odpowiedniego kodu rachunkowego
PR11	Realizacja działań informacyjno-promocyjnych
PR19	Zgodność realizacji operacji z przepisami dotyczącymi zamówień publicznych
GR1	Nie stwierdzono uchybień
GR2	Beneficjent uniemożliwił przeprowadzenie kontroli.
GR4	Nie można skontaktować się z Beneficjentem lub jego przedstawicielem.
GR11	Nie podjęto próby przeprowadzenia kontroli z powodów niezależnych od Beneficjenta.
GR12	Podjęto próbę przeprowadzenia kontroli, lecz nie została ona zrealizowana z powodów niezależnych od Beneficjenta.

- Kwota korekty w wyniku przeprowadzonej kontroli administracyjnej** - należy zsumować kwoty z wierszy, dla których w kol. 7 nie zaznaczono kodów.
- Kwota korekty w wyniku kontroli na miejscu** – należy zsumować kwoty z wierszy, dla których w kol. 7 zaznaczono kody.
- Przyczyna korekty kwoty pomocy w wyniku kontroli na miejscu** - spośród zaznaczonych kodów w kolumnie nr 7 należy wybrać jeden kod, dla którego wartość zakwestionowanych kosztów jest najwyższa.
- Kwota korekty kosztów kwalifikowalnych z tytułu niezrealizowania wskaźnika (ów) realizacji celu operacji / reguła proporcjonalności** (dotyczy płatności ostatecznej) – należy wpisać kwotę z pozycji *Suma zakwestionowanych kosztów kwalifikowalnych* z tabeli K-1.3/392. Instrukcja do ww. karty stanowi załącznik nr 1 do niniejszej instrukcji.
- Czy zastosowano karę do kosztów kwalifikowalnych, które nie zostały uwzględnione w oddzielnym systemie rachunkowości albo do jego identyfikacji nie wykorzystano odpowiedniego kodu rachunkowego?** - jeśli w części B2 II. karty pkt. 17 zaznaczono, że na fakturach lub dokumentach o równoważnej wartości dowodowej nie umieszczono

numeru odrębnego konta lub numeru kodu rachunkowego, i ewentualne wyjaśnienia Beneficjenta potwierdzą fakt braku wprowadzenia danego dokumentu do wyodrębnionego systemu rachunkowego, wówczas 10% sankcja obejmuje każdą fakturę, która nie uwzględnia wymogu dot. prowadzenia wyodrębnionej rachunkowości - wówczas należy zaznaczyć okienko TAK. Jeśli w wyniku kontroli administracyjnej ustalono, że Beneficjent stosuje wymóg dot. prowadzenia wyodrębnionej rachunkowości wówczas należy zaznaczyć okienko NIE.

- A. **Kwota korekty w wyniku weryfikacji poziomu kosztów ogólnych** - badanie dotyczy wniosku o płatność końcową. Kwota kosztów ogólnych operacji może stanowić nie więcej niż 10% pozostałych kosztów kwalifikowalnych operacji. Należy, jednak mieć na uwadze, iż sprawdzenie poziomu kosztów ogólnych powinno mieć miejsce w każdym przypadku, gdy nastąpiło zmniejszenie kwoty pozostałych kosztów kwalifikowalnych (jednak w przypadku płatności pośredniej powinno to być tylko sprawdzenie informacyjne).

Jeśli więc w wyniku weryfikacji wniosku stwierdzono przekroczenie dopuszczalnego poziomu kosztów ogólnych należy wskazać kwotę przekroczenia.

- B. **Kwota korekty w wyniku weryfikacji poziomu kosztów zakupu środków transportu** - badanie dotyczy wniosku o płatność końcową. Koszty zakupu środków transportu, nie mogą przekroczyć 30% pozostałych kosztów kwalifikowalnych operacji pomniejszonych o koszty ogólne. Należy, jednak pamiętać, że sprawdzenie poziomu tych kosztów powinno mieć miejsce w każdym przypadku, gdy nastąpiło zmniejszenie kwoty pozostałych kosztów kwalifikowalnych operacji pomniejszonych o koszty ogólne. Niemniej weryfikacja połączona z ewentualną korektą kosztów następuje na etapie wniosku o płatność końcową. Jeśli więc w wyniku weryfikacji wniosku stwierdzono przekroczenie dopuszczalnego poziomu kosztów zakupu środków transportu należy wskazać kwotę przekroczenia.

- C. **Kwota korekty w wyniku weryfikacji poziomu kosztów udostępnienia gruntu lub nieruchomości** – poziom kosztów wkładu rzeczowego dotyczących udostępniania gruntu lub nieruchomości nie może przekroczyć 10% pozostałych kosztów kwalifikowalnych operacji.

- D. **Kwota korekty w wyniku weryfikacji wysokości wkładu rzeczowego w formie nieodpłatnej** – badanie dotyczy wniosku o płatność końcową. Kwota pomocy wnioskowana (i później wypłacana) obejmująca wkłady rzeczowe nie może przekroczyć łącznych wydatków kwalifikowalnych z wyłączeniem wkładów rzeczowych, na zakończenie operacji. Należy wskazać kwotę przekroczenia.

- E. **Kwota korekty w wyniku weryfikacji udokumentowania zrealizowania zakresu rzeczowego operacji obejmującego wykonanie robót budowlanych na podstawie umowy zawartej w formie pisemnej lub elektronicznej, o której mowa w art. 647 ustawy z dnia 23 kwietnia 1964 r. – Kodeks cywilny, zawartej z wykonawcą tych robót** – badanie dotyczy etapu, na którym Beneficjent winien wraz z wnioskiem o płatność udokumentować zrealizowanie zakresu rzeczowego operacji obejmującego wykonanie robót budowlanych w tym w zakresie budowy, przebudowy, remontu połączonego z modernizacją budynków lub budowli na podstawie umowy zawartej w formie pisemnej lub elektronicznej, o której mowa w art. 647 ustawy z dnia 23 kwietnia 1964 r. – Kodeks cywilny, zawartej z wykonawcą tych robót, w której wykonawca zobowiązuje się do oddania przewidzianego w umowie obiektu, wykonanego zgodnie z projektem i z zasadami wiedzy technicznej, a Beneficjent zobowiązuje się do dokonania wymaganych przez właściwe przepisy czynności związanych z przygotowaniem robót, w szczególności do przekazania terenu budowy i dostarczenia projektu oraz do odebrania obiektu i zapłaty umówionego wynagrodzenia.

W wyniku nieprzedstawienia umowy z wykonawcą dotyczącej wykonania robót budowlanych, koszty kwalifikowalne operacji, które winny być objęte umową z wykonawcą zawartą w formie pisemnej lub elektronicznej, podlegają refundacji w wysokości pomniejszonej o 25%.

6. **Suma kwot korekt** – należy wpisać sumę kwot z pozycji A., B., C. i D.

7. **Suma kwoty zakwestionowanych kosztów i suma kwot korekt** – suma poz. RAZEM, poz. 4 i poz. 6.

E2: WYLICZENIE KWOTY DO REFUNDACJI

Część E2 karty wypełniana jest na podstawie umowy, wniosku o płatność oraz dokumentów potwierdzających poniesione koszty kwalifikowalne.

Część E2 karty wypełnia Weryfikujący, wpisując odpowiednie kwoty w PLN. Sprawdzający (jeżeli został wyznaczony), weryfikuje wpisane przez Weryfikującego kwoty i zaznacza TAK albo NIE jeśli uzna wpisane kwoty za poprawne/niepoprawne. W przypadku zaznaczenia w którymkolwiek polu odpowiedzi NIE przez Zatwierdzającego – należy wypełnić ponownie część E2 karty.

W przypadku, gdy Beneficjentem są podmioty wspólnie realizujące operację w zakresie wspierania współpracy między podmiotami wykonującymi działalność gospodarczą na obszarze wiejskim objętym LSR, oprócz ogólnej części E2 karty dotyczącej operacji, należy wypełnić część E2 w odniesieniu do każdego z ww. podmiotów (arkusz: E2_ws).

Przy obliczaniu kwoty do wypłaty w pierwszej kolejności wyliczany jest udział środków współfinansowania unijnego (środki EFRROW) stanowiący 63,63% wydatków publicznych operacji/lub jej etapu, wynikających z umowy /wniosku o płatność.

Kwotę środków współfinansowania unijnego podaje się z dokładnością do dwóch miejsc po przecinku (należy odrzucić cyfry od trzeciego miejsca po przecinku).

Różnica wynikająca z zaokrąglenia kwoty środków współfinansowania unijnego zostaje przesunięta do kwoty współfinansowania krajowego (nie więcej jednak niż 0,01zł wynikający z zaokrąglenia). Natomiast udział środków współfinansowania krajowego wyliczany jest jako różnica między kwotą zatwierdzoną do wypłaty a kwotą środków współfinansowania unijnego, stanowiący 36,37% wydatków publicznych.

Koszty kwalifikowalne

1. **Kwota kosztów kwalifikowalnych dla danego etapu operacji wg umowy** – należy wpisać kwotę z umowy o przyznaniu pomocy.
2. **Kwota kosztów kwalifikowalnych dla danego etapu operacji wg wniosku** - należy wpisać kwotę z wniosku z sekcji *Wykazu faktur...* (wartość do dwóch miejsc po przecinku, wpisywana bez zaokrąglenia).
W przypadku operacji realizowanej przez jednostkę sektora finansów publicznych należy sprawdzić, czy kwota poniesionych w ramach realizacji operacji kosztów kwalifikowalnych nie przekracza kwoty kosztów kwalifikowalnych określonej w umowie. W przypadku przekroczenia, przy ustalaniu wysokości kosztów kwalifikowalnych podlegających refundacji kwoty tej nie uwzględnia się.
3. **Kwota zakwestionowanych kosztów kwalifikowalnych** - należy przenieść wartość z części E1 karty - poz. 7 (bez zaokrąglenia). Jeżeli żadne koszty kwalifikowalne nie zostały zakwestionowane, należy wpisać kwotę „0,00”.
4. **Kwota kosztów kwalifikowalnych po korekcie** – należy wpisać różnicę kwoty kosztów kwalifikowalnych wg wniosku o płatność (poz. 2) i kwoty zakwestionowanych kosztów kwalifikowalnych (poz. 3). Należy podać wartość do dwóch miejsc po przecinku, wpisaną bez zaokrąglenia.

Wartość ta jest podstawą obliczania kwoty do refundacji.

Kwota pomocy

5. **Kwota pomocy dla danego etapu operacji wg umowy** - należy wpisać kwotę wynikającą z umowy;
6. **Wnioskowana kwota do refundacji wg wniosku o płatność** – należy wpisać kwotę wynikającą ze złożonego wniosku;
7. **Kwota pomocy dla danego etapu operacji wynikająca z prawidłowo poniesionych kosztów (po weryfikacji)** - należy wpisać kwotę stanowiącą iloczyn *Kwoty kosztów kwalifikowalnych po korekcie* (poz. 4) i procentu pomocy zapisanego w umowie. Kwota ta nie może być wyższa od kwoty z umowy.

W przypadku Beneficjenta będącego organizacją pozarządową, który skorzystał z możliwości współfinansowania operacji z innych środków publicznych i udokumentował we wniosku ww. udział, należy sprawdzić, czy wyliczona kwota pomocy po weryfikacji nie powinna być pomniejszona, w związku z otrzymaną dotacją. W tym celu w pierwszej kolejności, na podstawie wartości kosztów kwalifikowalnych po korekcie należy wyliczyć kwotę pomocy po weryfikacji. Następnie sprawdzić, czy kwota przyznanej Beneficjentowi dotacji nie przekracza udziału własnego Beneficjenta, tj. różnicy pomiędzy całkowitą kwotą operacji i kwotą pomocy po weryfikacji. Jeżeli tak, kwotę pomocy po weryfikacji należy dodatkowo pomniejszyć o ww. różnicę.

8. **Różnica pomiędzy wnioskowaną kwotą do refundacji wg wniosku o płatność, a kwotą pomocy dla danego etapu operacji wynikającą z prawidłowo poniesionych kosztów**

należy podać w %

Wartość X wskazującą o ile procent (%) kwota pomocy wpisana we wniosku o płatność przekracza kwotę pomocy wynikającą z prawidłowo poniesionych kosztów należy obliczyć wg następującego wzoru:

$$X(\%) = \frac{\text{Wnioskowana kwota do refundacji wg wniosku o płatność (poz. 6)} - \text{Kwota pomocy dla danego etapu operacji wynikająca z prawidłowo poniesionych kosztów (po weryfikacji) (poz. 7)}}{\text{Kwota pomocy dla danego etapu operacji wynikająca z prawidłowo poniesionych kosztów (po weryfikacji) (poz. 7)}} * 100$$

oraz w PLN

Wnioskowana kwota do refundacji wg wniosku o płatność (poz. 6) - Kwota pomocy dla danego etapu operacji wynikająca z prawidłowo poniesionych kosztów (po weryfikacji) (poz. 7).

Należy także sprawdzić, czy w wyniku korekty kwoty pomocy przekraczającej 10 % dokonano zmniejszenia – TAK albo NIE.

9. Wstępnie zatwierdzona kwota do refundacji –

- a) w przypadku niezastosowania zmniejszenia (NIE w odpowiedzi na pytanie: czy w wyniku korekty kwoty pomocy przekraczającej 10 % dokonano zmniejszenia?) – należy wpisać kwotę z poz. 7,
- b) w przypadku zastosowania zmniejszenia (TAK w odpowiedzi na pytanie: czy w wyniku korekty kwoty pomocy przekraczającej 10 % dokonano zmniejszenia?) – należy wpisać kwotę stanowiącą różnicę pomiędzy kwotami z poz. 7 i poz. 8.

10. Kwota zmniejszenia za naruszenie przepisów o zamówieniach publicznych lub w wyniku zastosowania kary administracyjnej za naruszenie przepisów o zamówieniach publicznych - należy wpisać kwotę, która odnosi się do zmniejszeń za naruszenie przepisów o zamówieniach publicznych lub do kar administracyjnych za naruszenie przepisów o zamówieniach publicznych. Jeżeli w ramach rozliczanego wniosku nie wystąpiły naruszenia przepisów o zamówieniach publicznych wówczas należy wpisać „0,00”.

W celu obliczenia zmniejszeń bądź kar administracyjnych można posługiwać się tabelą pomocniczą K-1.1/392 (Kwoty pomniejszenia wyliczane za pomocą tabeli pomocniczej K-1.1/392 przenosi się do części E2 z dokładnością do dwóch miejsc po przecinku wpisaną bez zaokrągleń po dorzuceniu cyfry od trzeciego miejsca po przecinku).

W przypadku podmiotów wspólnie realizujących operację w zakresie wspierania współpracy między podmiotami wykonującymi działalność gospodarczą na obszarze wiejskim objętym LSR zmniejszenia kwoty pomocy z tytułu niezgodności za naruszenie przepisów o zamówieniach publicznych będą naliczane indywidualnie w odniesieniu do każdego z ww. podmiotów a wartości odzwierciedlone w części E2_ws. Kwota z pozycji 10 w części E2 karty będzie sumą kar naliczonych poszczególnym partnerom. W celu obliczenia kar w odniesieniu do każdego z podmiotów, można również posługiwać się tabelą pomocniczą K- 1.1/392.

11. Kwota pomniejszenia w wyniku zastosowania kar wynikających z umowy - należy wpisać kwotę, która odnosi się do niezrealizowanych zobowiązań wynikających z umowy:

- a. Działania informacyjne i promocyjne nie zostały zrealizowane, zgodnie z przepisami załącznika III do rozporządzenia 808/2014 opisanymi w Księdze wizualizacji znaku PROW na lata 2014-2020, opublikowanej na stronie MRiRW oraz z uwzględnieniem zasad określonych przez LGD i zamieszczonych na stronie internetowej, w terminie wskazanym w umowie o przyznaniu pomocy (pomniejszenie dotyczy 1% kwoty pomocy);
- b. Nieprzekazywanie lub nieudostępnianie Zarządowi Województwa, LGD oraz innym uprawnionym podmiotom danych związanych z operacją, w terminie wynikającym z wezwania do przekazania tych danych (pomniejszenie dotyczy 0,5% kwoty pomocy);
- c. Niedotrzymanie terminu przedłożenia w podmiocie wdrażającym dokumentacji z przeprowadzonego postępowania o udzielenie zamówienia publicznego (pomniejszenie dotyczy 0,1% kwoty pomocy dla danego postępowania za każdy dzień opóźnienia, jednakże nie więcej niż 2% kwoty pomocy wynikającej z danego postępowania).

Jeżeli Beneficjent zrealizował operację, zgodnie z umową, należy wpisać kwotę „0,00”.

W celu obliczenia kar, można posługiwać się tabelą pomocniczą K-1.2/392.

W przypadku podmiotów wspólnie realizujących operację w zakresie wspierania współpracy między podmiotami wykonującymi działalność gospodarczą na obszarze wiejskim objętym LSR kary wynikające z umowy będą naliczane indywidualnie w odniesieniu do każdego z ww. podmiotów a wartości odzwierciedlone w części E2_ws. Kwota z pozycji 11 w części E2 karty będzie sumą kar naliczonych poszczególnym partnerom. W celu obliczenia kar w odniesieniu do każdego z podmiotów, można również posługiwać się tabelą pomocniczą K- 1.2/392.

12. Zatwierdzona kwota do refundacji – należy podać wartość z poz. 9 (Wstępnie zatwierdzona kwota do refundacji) pomniejszoną o kwotę z poz. 10 (Kwota pomniejszenia w wyniku zastosowania kary administracyjnej za naruszenie ...) i kwotę z poz. 11 (Kwota pomniejszenia w wyniku zastosowania kar wynikających z umowy).

W przypadku, kiedy w ramach operacji Beneficjentowi nie wypłacono wyprzedzającego finansowania albo zaliczki - wyliczoną kwotę z poz. 12 wraz z montażem środków współfinansowania unijnego i krajowego należy przenieść odpowiednio do formularza Zlecenia płatności.

Pole *środki własne Beneficjenta stanowiące wymagany krajowy wkład środków publicznych* w poz. 12 wypełniane jest tylko w przypadku Beneficjenta będącego jednostką sektora finansów publicznych. Wartość tego pola przeniesiona powinna być do formularza Zlecenia płatności w pozycji *przy udokumentowanym udziale środków własnych beneficjenta (...)*. Ponadto w przypadku tego Beneficjenta nie wypełnia się pola *środki krajowe (36,37%)*.

Jeżeli Beneficjentowi wypłacone zostało wyprzedzające finansowanie lub zaliczka, w celu poprawnego wyliczenia kwoty do refundacji należy przejść do wypełnienia części E3 karty.

W przypadku wyprzedzającego finansowania, udział środków współfinansowania krajowego (36,37%) wyliczany jest jako różnica między kwotą zatwierdzoną do wypłaty a kwotą środków współfinansowania unijnego.

W przypadku wypłaconej zaliczki, kwotę do refundacji do Zlecenia płatności należy wyliczyć w części E3.II karty.

Zlecenie płatności wypełniane jest zgodnie z Książką Procedur KP-611-363-ARiMR *Sporządzanie i poprawa dokumentów finansowo-księgowych oraz ustalanie nienależnie, nadmiernie pobranych środków publicznych w ramach działań objętych PROW 2014-2020, obsługiwanych przez podmioty wdrażające*.

Przygotowane dokumenty należy przekazać do Departamentu Księgowości (DK) Agencji Restrukturyzacji i Modernizacji Rolnictwa oraz poinformować Beneficjenta pisemnie, że do ARiMR zostało przekazane zlecenie płatności.

W przypadku zmiany numeru rachunku przez Beneficjenta należy:

- przekazać zlecenie płatności wraz z pismem do DK ARiMR oraz z aktualnym dokumentem potwierdzającym numer rachunku prowadzony przez bank lub spółdzielczą kasę oszczędnościowo – kredytową;
- po zatwierdzeniu natomiast zlecenia płatności do wypłaty oraz przekazaniu do DK ARiMR należy przekazać do Departamentu Finansowego ARiMR wraz z pismem Notę Korygującą numer rachunku na aktualny oraz dokument potwierdzający zaktualizowany numer rachunku prowadzonego przez bank lub spółdzielczą kasę oszczędnościowo-kredytową.

W przypadku finansowania realizacji inwestycji za pomocą kredytu zabezpieczonego w formie cesji wierzytelności wraz ze *Zleceniem płatności* należy przekazać dokumenty otrzymane od Beneficjenta w związku z dokonaniem cesji, kopię umowy przelewu wierzytelności zawartą pomiędzy Beneficjentem a bankiem, kopię oświadczenia dłużnika przelanej wierzytelności. Kopie ww. dokumentów poświadczą za zgodność z oryginałem pracownik podmiotu wdrażającego.

W przypadku rozliczenia operacji w ramach reguły proporcjonalności, w sytuacji, gdy z wyliczeń w części E4 karty okaże się, iż mimo dokonanych zmniejszeń kwoty pomocy dla etapu końcowego operacji, konieczny będzie zwrot przez Beneficjenta środków z tytułu niezrealizowanego wskaźnika, w takiej sytuacji należy pamiętać o wystawieniu zlecenia należności (ZW-1) odnoszącego się do pośredniego etapu operacji. Należy też powiadomić o tym fakcie Beneficjenta.

W przypadku wydanego na etapie zawierania umowy o przyznaniu pomocy *Zaświadczenia o uzyskanej pomocy de minimis*, gdy na etapie oceny wniosku o płatność końcową, wartość faktycznie udzielonej pomocy de minimis jest inna niż wartość pomocy wskazana w tym zaświadczeniu UM, w terminie 14 dni od dnia stwierdzenia tego faktu, wydaje nowe zaświadczenie, w którym wskazuje właściwą wartość pomocy oraz stwierdza utratę ważności poprzedniego zaświadczenia. Korekta dokonywana jest poprzez wskazanie tego faktu w treści formularza (*Korekta zaświadczenia*) wraz ze wskazaniem daty stwierdzenia nieważności wydanego wcześniej zaświadczenia (*stwierdza się nieważność zaświadczenia nr ... wydanego w dniu ...*). Na nowym zaświadczeniu (korekcie zaświadczenia), należy wpisać na nowo wyliczoną (ostateczną) wartość udzielonej pomocy de minimis w złotych i w EURO.

W przypadku, gdy powodem wystawienia korekty zaświadczenia o pomocy de minimis będzie zawarcie aneksu do umowy o przyznaniu pomocy w wyniku, którego zmianie ulegnie kwota pomocy - za datę stwierdzenia utraty ważności zaświadczenia, należy przyjąć dzień zawarcia aneksu do umowy o przyznaniu pomocy. Natomiast w przypadku, gdy zmianie uległa kwota pomocy będąca następstwem weryfikacji wniosku o płatność, za ww. datę należy przyjąć datę otrzymania informacji o terminie dokonania płatności przez ARiMR.

E3: ROZLICZENIE PREFINANSOWANIA

W ramach rozliczenia prefinansowania rozliczana jest albo wyprzedzające finansowanie operacji albo zaliczka. Należy wybrać tę sekcję części E3 karty, której dotyczy rozliczenie.

W przypadku, gdy Beneficjentem są podmioty wspólnie realizujące operację w zakresie wpięcia współpracy między podmiotami wykonującymi działalność gospodarczą na obszarze wiejskim objętym LSR, oprócz ogólnej części E3 karty dotyczącej operacji, należy wypełnić część E3 w odniesieniu do każdego z ww. podmiotów (arkusz: E3_ws), który korzystał lub korzysta z prefinansowania operacji (wyprzedzającego finansowania/zaliczki). Weryfikację należy przeprowadzić tak samo jak w przypadku części ogólnej E3 karty.

E3.I: ROZLICZENIE WYPRZEDZAJĄCEGO FINANSOWANIA

1. **Kwota wypłaconego wyprzedzającego finansowania** – należy wpisać całkowitą kwotę wypłaconego wyprzedzającego finansowania.

2. **Zwrócona kwota środków wyprzedzającego finansowania** - należy wpisać w przypadku, kiedy Beneficjent zwrócił wyprzedzające finansowanie (np. w związku ze zmniejszeniem przyznanej kwoty pomocy po aneksie do umowy).
3. **Kwota środków wyprzedzającego finansowania rozliczona w ramach wcześniejszego etapu** – należy wpisać kwotę wyprzedzającego finansowania rozliczonego w ramach etapu dotyczącego wniosku o płatność pośrednią.
4. **Kwota wyprzedzającego finansowania podlegająca rozliczeniu** - należy wpisać wartość poz. 1 (*Kwota wypłaconego wyprzedzającego finansowania*) pomniejszoną o kwotę z poz. 2 (*Zwrócona kwota środków wyprzedzającego finansowania*) oraz z poz. 3 (*Kwota środków wyprzedzającego finansowania rozliczona*).
5. **Kwota rozliczająca pobrane wyprzedzające finansowanie w tym etapie operacji** - należy wpisać wartość stanowiącą różnicę pomiędzy zatwierdzoną kwotą do refundacji (poz. 12 z części E2 karty) a kwotą stanowiącą wkład współfinansowania unijnego (pole *środki EFRROW* z poz. 12 części E2 karty). Wartość tego pola należy następnie przenieść do pozycji *Kwota rozliczająca pobrane wyprzedzające finansowanie* w formularzu Zlecenia płatności. Wyjątek stanowić będzie sytuacja, w której kwota z poz. 6 będzie wartością dodatnią. W takim przypadku do Zlecenia płatności w pozycji *Kwota rozliczająca pobrane wyprzedzające finansowanie* należy przenieść kwotę z poz. 4.
6. **Kwota do refundacji / kwota do zwrotu / brak wypłaty po rozliczeniu wyprzedzającego finansowania** - należy wpisać wartość stanowiącą różnicę pomiędzy kwotą rozliczającą pobrane wyprzedzające finansowanie w tym etapie operacji (poz. 5) a kwotą wyprzedzającego finansowania podlegającą rozliczeniu (poz. 4).

W przypadku gdy wartość poz. 6:

- jest wartością dodatnią – należy ją przenieść do Zlecenia płatności i wpisać w polu *ze środków współfinansowania krajowego* – jako udział współfinansowania krajowego do wypłaty;
 - wynosi 0,00 – w Zleceniu płatności w polu *ze środków współfinansowania krajowego* należy wpisać 0,00;
 - jest wartością ujemną – w Zleceniu płatności w polu *ze środków współfinansowania krajowego* należy wpisać 0,00, następnie poinformować Beneficjenta o konieczności zwrotu tej kwoty, a także wystawić dokument inicjujący dochodzenie należności (ZW-1). Wyjątek od wykonania ww. czynności stanowi sytuacja, gdy ocenie podlega wniosek o płatność pośrednią. W takim przypadku wskazana w poz. 6 kwota będzie podlegała rozliczeniu dopiero w kolejnym wniosku.
7. **Kwota odsetek do zwrotu** - należy sprawdzić, czy z załączników do wniosku - *Aktualny wyciąg z rachunku bankowego przeznaczonego do obsługi zaliczki / wyprzedzającego finansowania* albo *Zaświadczenie z banku lub spółdzielczej kasy oszczędnościowo - kredytowej określające wysokość odsetek w okresie od dnia wypłaty zaliczki / wyprzedzającego finansowania do dnia złożenia wniosku o płatność* wynika, że wyodrębniony rachunek bankowy przeznaczony do obsługi wyprzedzającego finansowania, jest rachunkiem oprocentowanym. Jeżeli tak, wówczas kwotę odsetek, jaka narosła na rachunku należy uwzględnić w poz. 7. Każdorazowo w takim przypadku należy wystawiać oraz skierować do DZN ARiMR dokument inicjujący dochodzenie należności (ZW-1). Kwota odsetek od wyprzedzającego finansowania będzie potrącana w trakcie obsługi zlecenia płatności przez DZN.

ZW-1 należy wypełnić zgodnie z Książką Procedur KP-611-363-ARiMR *Sporządzanie i poprawa dokumentów finansowo-księgowych oraz ustalanie nienależnie, nadmiernie pobranych środków publicznych w ramach działań objętych PROW 2014-2020, obsługiwanych przez podmioty wdrażające*.

Przygotowane dokumenty należy przekazać do Departamentu Księgowości Agencji Restrukturyzacji i Modernizacji Rolnictwa.

Nie należy sporządzać zlecenia płatności na kwotę „0,00” PLN. Wyjątkiem jest sytuacja, w której w wyniku dokonanego potrącenia wyprzedzającego finansowania kwota do refundacji została całkowicie zredukowana. Wówczas należy sporządzić zlecenie płatności na kwotę „0,00” PLN wraz z odpowiednio wypełnionym polem „kwota rozliczająca pobraną zaliczkę / wyprzedzające finansowania”.

E3.II: ROZLICZENIE ZALICZKI

1. **Kwota wypłaconej zaliczki** - należy wpisać całkowitą kwotę dotychczas wypłaconej Beneficjentowi zaliczki (według zaliczkowego zlecenia płatności/zaliczkowych zleceń płatności);
2. **Zwrócona kwota zaliczki przez Beneficjenta** – należy wpisać w przypadku, kiedy Beneficjent zwrócił zaliczkę;
3. **Kwota zaliczki odliczona (rozliczona) dla etapów/operacji** – należy wpisać kwotę zaliczki rozliczonej (potrąconej) w ramach wcześniejszych etapów operacji;
4. **Kwota zaliczki do potrącenia** – należy wpisać kwotę z poz. 1 (kwota wypłaconej zaliczki) pomniejszoną o kwotę z poz. 2 (zwrócona kwota zaliczki przez beneficjenta) oraz poz. 3 (kwota zaliczki odliczona (rozliczona) dla etapów/operacji);

5. **Kwota rozliczająca pobraną zaliczkę w tym etapie operacji** – należy wpisać kwotę zaliczki potrącaną w ramach danego etapu operacji.

W przypadku wypłaty zaliczki w transzach, należy sprawdzić, czy kwota rozliczająca pobraną zaliczkę stanowi co najmniej 60% dotychczas wypłaconej kwoty zaliczki.

W przypadku rozliczenia zaliczki w transzach, należy sprawdzić także, czy kwota rozliczająca co najmniej 60% kwoty dotychczas wypłaconej zaliczki, będzie mogła być rozliczona w ramach etapu. W przypadku, gdy kwota zaliczki podlegająca rozliczeniu nie będzie mogła być rozliczona ze względu na niewystarczającą kwotę, kolejna transza zaliczki nie będzie mogła być wypłacona.

6. **Kwota do refundacji - po rozliczeniu zaliczki** – należy wpisać kwotę należną do wypłaty w ramach bieżącego etapu operacji, tj. kwotę z poz. 12 części E2 karty, pomniejszoną o kwotę/część kwoty z poz. 5, tj. kwotę rozliczającą pobraną zaliczkę w tym etapie operacji. Wartość tej pozycji należy następnie przenieść do formularza Zlecenia płatności.
7. **Pozostała kwota zaliczki do zwrotu (dotyczy płatności ostatecznej)** – należy wpisać kwotę zaliczki, jaka pozostała do zwrotu/potrącenia. Dotyczy wyłącznie płatności ostatecznej. W takiej sytuacji należy także wysłać pismo zawiadamiające Beneficjenta o konieczności zwrotu zaliczki. W karcie należy wpisać: datę doręczenia pisma dot. konieczności zwrotu zaliczki oraz datę przekazania ZW-1 do ARiMR.
8. **Kwota odsetek do zwrotu** - należy sprawdzić, czy z załączników do wniosku - *Aktualny wyciąg z rachunku bankowego przeznaczony do obsługi zaliczki / wyprzedzającego finansowania* albo *Zaświadczenie z banku lub spółdzielczej kasy oszczędnościowo - kredytowej określające wysokość odsetek w okresie od dnia wypłaty zaliczki / wyprzedzającego finansowania do dnia złożenia wniosku o płatność* wynika, że wyodrębniony rachunek bankowy przeznaczony do obsługi zaliczki, jest rachunkiem oprocentowanym. Jeżeli tak, wówczas kwotę odsetek, jaka narosła na rachunku należy uwzględnić w poz. 8. Każdorazowo w takim przypadku należy wystawić oraz skierować do DZN ARiMR dokument inicjujący dochodzenie należności ZW-1. Kwota odsetek od zaliczki będzie potrącana (w przypadku, gdy wcześniej nie była zwrócona przez Beneficjenta) bądź rozliczana (w przypadku, gdy Beneficjent wcześniej zwrócił kwotę odsetek) w trakcie obsługi zlecenia płatności przez DZN.

Zlecenie płatności / ZW-1 należy wypełnić zgodnie z Książką Procedur KP-611-363-ARiMR *Sporządzanie i poprawa dokumentów finansowo-księgowych oraz ustalanie nienależnie, nadmiernie pobranych środków publicznych w ramach działań objętych PROW 2014-2020, obsługiwanych przez podmioty wdrażające.*

Przygotowane dokumenty należy przekazać do Departamentu Księgowości Agencji Restrukturyzacji i Modernizacji Rolnictwa oraz poinformować Beneficjenta pisemnie, że do ARiMR zostało przekazane zlecenie płatności.

W przypadku finansowania realizacji inwestycji za pomocą kredytu zabezpieczonego w formie cesji wierzytelności wraz ze *Zleceniem płatności* należy przekazać dokumenty otrzymane od Beneficjenta w związku z dokonaniem cesji, kopię umowy przelewu wierzytelności zawartą pomiędzy Beneficjentem a bankiem, kopię oświadczenia dłużnika przelanej wierzytelności. Kopie ww. dokumentów poświadczą za zgodność z oryginałem pracownik podmiotu wdrażającego .

Nie należy sporządzać zlecenia płatności na kwotę „0,00” PLN. Wyjątkiem jest sytuacja, w której w wyniku dokonanego potrącenia zaliczki kwota do refundacji została całkowicie zredukowana. Wówczas należy sporządzić zlecenie płatności na kwotę „0,00” PLN wraz z odpowiednio wypełnionym polem „kwota rozliczająca pobraną zaliczkę/wyprzedzające finansowania”.

E4: ROZLICZENIE I ETAPU OPERACJI Z WYKORZYSTANIEM REGUŁY PROPORCJONALNOŚCI

Regułę proporcjonalności stosuje się na etapie weryfikacji wniosku o płatność końcową, a procent niezrealizowanego wskaźnika przekłada się proporcjonalnie na pomniejszenie kosztów kwalifikowalnych związanych z zadaniami bezpośrednio powiązаныmi ze wskaźnikiem.

W celu ustalenia kwoty do zwrotu z tytułu niezrealizowanego wskaźnika pracownik SW wypełnia część E4 karty.

Ta część karty uzupełniana jest na podstawie danych z części E2 karty dotyczącej oceny wniosku o płatność pośrednią.

Opis sposobu rozliczania operacji z zastosowaniem reguły proporcjonalności wskazany został w załączniku nr 1 do niniejszej Instrukcji.

ROZLICZENIE WNIOSKU O PŁATNOŚĆ POŚREDNIĄ (związane z niezrealizowaniem wskaźnika)

A. Koszty kwalifikowalne dotyczące I etapu

1. **Kwota kosztów kwalifikowalnych po korekcie dla płatności pośredniej** – należy wpisać wartość z poz. 4 części E2 karty weryfikacji dla wniosku o płatność pośrednią.

B. Koszty kwalifikowalne związane ze stopniem zrealizowanego wskaźnika (-ów) w ramach I etapu operacji

2. **Kwota korekty kosztów kwalifikowalnych dotycząca niezrealizowania wskaźnika (ów) w ramach I etapu** – należy wpisać kwotę z pozycji *Suma zakwestionowanych kosztów kwalifikowalnych* z tabeli K-1.3/392.
3. **Kwota kosztów kwalifikowalnych po korekcie uwzględniająca korektę kosztów kwalifikowalnych dot. Niezrealizowanego wskaźnika w ramach I etapu** – należy wpisać kwotę stanowiącą różnicę pomiędzy poz. 1 i poz. 2.

C. Kwota pomocy

Poz. 4 – 7 tej części karty należy wypełnić analogicznie jak część E2 karty.

8. **Kwota zmniejszenia za naruszenie przepisów o zamówieniach publicznych lub w wyniku zastosowania kary administracyjnej za naruszenie przepisów o zamówieniach publicznych** – wpisując wartość zmniejszenia lub kary należy mieć na uwadze, iż kwotę kary należy przeliczyć raz jeszcze w stosunku do nowej podstawy jej naliczenia. Wiąże się to z ponownym przeliczeniem dotyczącym każdego postępowania, które obciążone zostało zmniejszeniem lub karą administracyjną na tym etapie operacji.
9. **Kwota pomniejszenia w wyniku zastosowania kar wynikających z umowy** – kwoty pomniejszeń naliczane są analogicznie jak w części E2 poz. 11, z zastrzeżeniem, iż w przypadku kary, o której mowa w § 10 ust. 10 pkt 10) umowy, należy ją przeliczyć raz jeszcze w stosunku do nowej podstawy jej naliczenia.
10. **Zatwierdzona kwota do refundacji (poz. 7 – poz. 8 – poz. 9)** - należy podać kwotę z poz. 7 pomniejszoną o poz. 8 i poz. 9 Wyliczona kwota uwzględnia korektę kosztów kwalifikowalnych z tytułu niezrealizowania wskaźnika realizacji celu operacji w danym etapie.
11. **Kwota pomocy zrefundowana w ramach płatności pośredniej** – należy wpisać kwotę z poz. 12 części E2 karty dla etapu I.
12. **Różnica pomiędzy kwotą pomocy zrefundowaną w ramach płatności pośredniej, a zatwierdzoną kwotą do refundacji uwzględniająca ponowne wyliczenie tej kwoty, uwzględniająca korektę wskaźnika (poz.11 - poz.10)** – należy wpisać różnicę pomiędzy kwotą wypłaconą beneficjentowi w ramach I etapu operacji, a ponownie wyliczoną kwotą do refundacji z uwzględnieniem korekty kosztów kwalifikowalnych z tytułu niezrealizowanego wskaźnika realizacji celu operacji. Różnica ta stanowi podstawę do zwrotu nienależnie pobranej kwoty pomocy w ramach pośredniego etapu operacji. W takim wypadku po dokładnym przeliczeniu należy wystawić dokument dochodzenia należności (ZW-1) dotyczący płatności pośredniej.

F: ODMOWA WYPŁATY POMOCY/WYCOFANIE WNIOSKU

Część wypełniania jest w przypadku, gdy na wcześniejszych etapach oceny podjęto decyzję o odmowie wypłaty pomocy. Na tym etapie należy również odnotować oświadczenie woli Beneficjenta o wycofaniu całości wniosku.

W każdym przypadku do Beneficjenta należy wysłać pismo informujące w sprawie. Sporządzając pismo należy w szczególności zwrócić uwagę na podanie uzasadnienia niefinansowania operacji. Uzasadnienie to musi szczegółowo wskazać powody niefinansowania operacji (w przypadku kilku powodów-podać wszystkie) oraz wskazać właściwe podstawy prawne podjętej decyzji. W przypadku, gdy odmowa wypłaty pomocy nastąpi z powodu nie usunięcia braków, na skutek nie odebrania pisma przez Beneficjenta wzywającego do dokonania tej czynności – wówczas w piśmie informującym o odmowie wypłaty pomocy należy również wskazać braki, o których usunięcie wzywał Beneficjenta – UM.

W przypadku wydanego na etapie zawierania umowy o przyznaniu pomocy *Zaświadczenia o uzyskanej pomocy de minimis*, w sytuacji dokonania całkowitej redukcji kwoty pomocy dla danego etapu lub odmowy wypłaty pomocy za datę stwierdzenia tego faktu należy przyjąć dzień zatwierdzenia karty weryfikacji. W nowym zaświadczeniu powinna zostać wskazana właściwa wartość pomocy oraz stwierdzona nieważność poprzedniego zaświadczenia.

Rozliczenie operacji z zastosowaniem reguły proporcjonalności:

W umowie o przyznaniu pomocy Beneficjent zobowiązuje się do realizowania projektu zgodnie z założeniami, jakie określił we wniosku o przyznaniu pomocy, w tym do osiągnięcia zaplanowanych celów i wskaźników. W związku z tym, że dofinansowanie jest przyznawane na konkretny, określony we wniosku cel, istnieje uzasadniona potrzeba weryfikacji, czy przyznane dofinansowanie zostało faktycznie wykorzystane w sposób efektywny, przyczyniając się w bezpośredni sposób do osiągnięcia zaplanowanych założeń. W przypadku niezrealizowania wskaźników realizacji celu operacji zastosowanie ma reguła proporcjonalności.

Celem wprowadzenia reguły proporcjonalności jest zdyscyplinowanie przyszłych beneficjentów do racjonalnego, przemyślanego i ostrożnego konstruowania operacji i planowania przyszłych wskaźników realizacji celu operacji. Z uwagi na publiczny charakter środków przekazywanych na realizację operacji w ramach PROW 2014-2020 wszystkie wydatki w projektach powinny być ponoszone w sposób racjonalny i efektywny.

W przypadku niezrealizowania wskaźnika realizacji celu operacji, wysokość kosztów kwalifikowalnych pomniejsza się proporcjonalnie o kwotę, określoną jako procent niezrealizowanego wskaźnika. Kwota ta, wiązać się będzie z procentowym pomniejszeniem wydatków kwalifikowalnych operacji, a w konsekwencji pomniejszeniem kwoty do wypłaty, a nie jak do tej pory odmową wypłaty pomocy i zwrotem wszystkich dotychczas wypłaconych środków w przypadku zrealizowania wskaźnika na poziomie niższym niż 95% wielkości wskazanej w umowie o przyznaniu pomocy. Pomniejszenie kosztów kwalifikowalnych z tytułu niezrealizowania wskaźnika(ów) dotyczy kosztów związanych z zadaniem (zadaniami) określonym w zestawieniu rzeczowo finansowym bezpośrednio związanym ze wskaźnikiem, którego założenia nie zostały osiągnięte. Pomniejszenie kosztów kwalifikowalnych z tytułu nieosiągnięcia wskaźnika(ów) dotyczy również kosztów ogólnych.

Reguła proporcjonalności ma także zastosowanie w przypadku podmiotów wspólnie realizujących operację w zakresie wspierania współpracy między podmiotami wykonującymi działalność gospodarczą na obszarze wiejskim objętym LSR. Rozliczenie operacji z zastosowaniem reguły proporcjonalności dotyczy solidarnie wszystkich partnerów, przy czym zwrot wydatków niekwalifikowalnych dotyczy całej operacji.

Reguła proporcjonalności nie ma zastosowania w przypadku:

1. wskaźników związanych z utworzeniem albo utrzymaniem miejsc(a) pracy;
2. wskaźników odpowiadających za spełnienie kryterium/ów konkursowego/ych, z tytułu, którego/ych projekt otrzymał dodatkowe punkty na etapie oceny wniosku przez LGD;
3. wskaźników osiągniętych na poziomie niższym niż 75%;
4. wystąpienia siły wyższej lub nadzwyczajnych okoliczności.

Reguły proporcjonalności nie stosuje się również w przypadku, jeśli w ramach weryfikacji wniosku o płatność (np. po kontroli na miejscu) zastosowano korektę kosztów kwalifikowalnych z tytułu niezrealizowania zakresu operacji w odniesieniu do zadań, poprzez które wykazywany był niezrealizowany wskaźnik. Przy założeniu, że wysokość dokonanej korekty kosztów jest porównywalna ze stopniem niezrealizowania wskaźnika.

Regułę proporcjonalności stosuje się na etapie weryfikacji wniosku o płatność ostateczną, jeżeli nieosiągnięcie wskaźników realizacji celu operacji wynika z przyczyn leżących po stronie beneficjenta. Co do zasady wiąże się to z obniżeniem kwoty pomocy przyznanej na operację proporcjonalnie do osiągniętych wskaźników. Niemniej jednak decyzja o uznaniu części kosztów operacji za niekwalifikowalne z tytułu zastosowania reguły proporcjonalności należy do samorządu województwa będącego stroną umowy o przyznaniu pomocy. W dużym stopniu będzie ona zależeć od oceny stanu faktycznego w indywidualnej sprawie. Oznacza to, iż pomimo stwierdzenia przesłanek do rozliczenia operacji według reguły proporcjonalności, finalnie nie musi to prowadzić do naliczenia wydatków niekwalifikowalnych z tego tytułu. Może się, bowiem okazać, iż część wskaźników zaplanowanych w ramach operacji nie jest wprost powiązana z jej celem, a przez to ich niezrealizowanie nie wpłynęło negatywnie na możliwości realizacji koncepcji merytorycznej projektu. Zarząd Województwa może odstąpić od rozliczenia operacji zgodnie z regułą proporcjonalności lub obniżyć wysokość środków podlegających tej regule, jeżeli Beneficjent o to zawnioskuje i należycie uzasadni przyczyny nieosiągnięcia wskaźników, w tym wykaże swoje starania zmierzające do osiągnięcia realizacji celu operacji.

Jedną z przesłanek do odstąpienia SW od uznania kosztów za niekwalifikowalne z tytułu zastosowanej reguły proporcjonalności jest uznanie niezrealizowania stopnia wskaźnika za porównywalne ze stopniem wykorzystania budżetu w ramach danego zadania. Istotą reguły proporcjonalności jest, bowiem kwalifikowanie w ramach realizowanej operacji wydatków w kwocie adekwatnej do poziomu osiągniętych w nim założeń merytorycznych, mierzonych za pomocą zdefiniowanych wskaźników osiągnięcia celu operacji.

Wskaźniki nadwykonane (np.115%) uznawane są za wskaźniki zrealizowane w 100%. Nadwyżka nie zwiększa stopnia realizacji pozostałych wskaźników i w żadnym razie nie jest podstawą do zwiększenia wartości rozliczonego dofinansowania w ramach projektu.

W przypadku niezrealizowania wskaźników na założonym poziomie oraz braku podstaw do odstąpienia od zastosowania reguły proporcjonalności należy określić w ramach, których zadań zestawienia rzeczowo finansowego operacji realizowane były jej wskaźniki.

Jeżeli w ramach jednego zadania występuje więcej niż jeden wskaźnik, do wyliczenia wydatków niekwalifikowalnych możemy zastosować dwa alternatywne sposoby:

1. należy uwzględnić wskaźnik, który odpowiada w większym stopniu za wykonanie zadania, a co za tym idzie spełnienie celu projektu. Należy podkreślić, że nie zawsze musi być to wskaźnik o najwyższym stopniu niezrealizowania. Jeżeli natomiast Samorząd Województwa uzna, że waga wskaźników jest porównywalna do zastosowania reguły proporcjonalności należy wybrać wskaźnik, który w większym stopniu został niezrealizowany.

lub

2. należy obliczyć średnią arytmetyczną dla wskaźników w ramach jednego zadania. Ten sposób może być stosowany szczególnie w sytuacji, gdy pozostałe wskaźniki wskazują na duże zaangażowanie w realizację zadania tj. wartość pozostałych wskaźników jest większa lub równa 100%, wówczas np. wskaźnik nr 1 -75%, wskaźnik nr 2 – 100%, wskaźnik nr 3. - 115%, zatem wartość do wyliczenia wydatków niekwalifikowalnych wynosi $(75\%+100\%+100\%)/3=91,67\%$ (Wskaźniki nad wykonane uznawane są za wskaźniki zrealizowane w 100%).

Jeżeli natomiast dany wskaźnik osiągnięty jest poprzez realizację więcej niż jednego z zadań wykazanych w zestawieniu rzeczowo finansowym operacji wówczas kluczowym byłoby ustalenie jaki procent zadania będzie realizowany poprzez dany wskaźnik. W przypadku braku możliwości ustalenia powyższego w celu obliczenia kosztów niekwalifikowalnych z tytułu zastosowania reguły proporcjonalności należy wartość zadań w ramach, których realizowany był dany wskaźnik pomnożyć przez procent nieosiągnięcia wskaźnika.

Ocena kwalifikowalności wydatków w ramach reguły proporcjonalności zawsze powinna być prowadzona indywidualnie z uwzględnieniem specyfiki realizowanej operacji.

Pomniejszenie kosztów kwalifikowalnych z tytułu nieosiągnięcia wskaźnika dotyczy również kosztów ogólnych proporcjonalnie do udziału w kosztach kwalifikowalnych, związanych bezpośrednio z nieosiągniętym wskaźnikiem. Koszty ogólne operacji po zastosowaniu reguły proporcjonalności nie mogą przekroczyć poziomu 10% kosztów kwalifikowalnych operacji.

W przypadku operacji dwuetapowych rozliczenie operacji jest dokonywane na wniośku o płatność końcową, a procent niezrealizowanego wskaźnika będzie przekładał się na koszty związane z zadaniami bezpośrednio powiązаныmi ze wskaźnikiem. W przypadku, gdy koszty kwalifikowalne dotyczące niezrealizowanego wskaźnika dotyczyć będą także rozliczonego, pośredniego etapu operacji, Beneficjent powinien zostać wezwany do zwrotu środków z tytułu niezrealizowania wskaźnika deklarowanego w umowie.

Do wyliczenia kosztów niekwalifikowalnych z tytułu niezrealizowania wskaźnika realizacji celu operacji służy tabela K-1.3/392 do karty weryfikacji. Tabela jest wypełniana na płatności ostatecznej, ponieważ reguła proporcjonalności ma zastosowanie po realizacji całej operacji.

Sposób wypełniania tabeli K-1.3/392 do karty weryfikacji

Z listy rozwijalnej należy wybrać rodzaj płatności płatność pośrednia/płatność ostateczna.

Kolumna 1 nazwa zadania z zestawienia rzeczowo finansowego (ZRF) dla etapu (zgodnie z pozycjami zawartymi w umowie) – należy wpisać nazwę zadania z ZRF, poprzez które wykazywany był niezrealizowany wskaźnik realizacji celu operacji.

Kolumna 2 przyporządkowanie wskaźnika do zadania (wskazanie numeru LP z listy wskaźnikowej) – należy wskazać numer z listy porządkowej wykazanych w sekcji VII WOP wskaźników, pod którym zapisany został niezrealizowany wskaźnik

Kolumna 3 stopień zrealizowania wskaźnika (%) – należy wskazać w procentach, w jakim stopniu dany wskaźnik został osiągnięty.

Kolumna 4 kwota kosztów kwalifikowalnych dotyczących zadania wg umowy – należy wpisać kwotę kosztów kwalifikowalnych zadania (w/g umowy), poprzez które wykazywany jest niezrealizowany wskaźnik według umowy o przyznaniu pomocy.

Kolumna 5 kwota kosztów kwalifikowalnych dotyczących zadania po weryfikacji WOP – należy wpisać kwotę kosztów kwalifikowalnych zadania, poprzez które wykazywany jest niezrealizowany wskaźnik według stanu po weryfikacji WOP.

Kolumna 6 koszty niekwalifikowalne związane ze stopniem niezrealizowania wskaźnika – jest to pozycja, w której zastosowano samoliczącą formułę poz. 5 – (poz.4 * poz.3), dzięki której wyliczana jest kwota kosztów niekwalifikowalnych związanych ze stopniem niezrealizowania wskaźnika dla danego zadania.

W pozycji suma zakwestionowanych kosztów kwalifikowalnych zastosowano samoliczącą formułę sumującą, wartości z kolumny nr 6. Zsumowaną kwotę kosztów niekwalifikowalnych z tytułu niezrealizowania wskaźnika należy przenieść do części E1 karty weryfikacji poz. 4 *kwota korekty kosztów kwalifikowalnych z tytułu niezrealizowania wskaźnika (ów) realizacji celu operacji/reguła proporcjonalności*, a w przypadku płatności pośredniej, w ramach, której realizowane były zadania dotyczące niezrealizowanego wskaźnika do części E4 karty weryfikacji poz. 2 *kwota korekty kosztów niekwalifikowalnych dotycząca niezrealizowania wskaźnika (ów) w ramach I etapu*.

Przedmiotowa tabela jest jedynie narzędziem pomocniczym przy wyliczaniu kwoty kosztów niekwalifikowalnych z tytułu niezrealizowania wskaźnika. Jak wskazuje powyższa instrukcja istnieje wiele możliwości zastosowania reguły proporcjonalności jak również odstępiania od niej w każdym jednak przypadku decyzja należy do Samorządu Województwa, a kluczowym w tej kwestii powinna być ocena stanu faktycznego w indywidualnej sprawie. Mając na uwadze różnorodność spraw, dla których zastosowanie będzie mieć reguła proporcjonalności dopuszczalnym jest zastosowanie własnych obliczeń opierających się na wskazanym schemacie.

Poniżej przedstawione zostały przykłady odstępiania oraz zastosowania reguły proporcjonalności z tytułu niezrealizowania wskaźnika realizacji celu operacji.

Przykład 1

Odstąpienie od zastosowania reguły proporcjonalności:

Beneficjent, w realizowanej operacji założył spełnienie następujących wskaźników:

- 1) liczba zrealizowanych szkoleń 10
- 2) 30% z przeszkolonych osób są długotrwale bezrobotne (pozostałe wskaźniki)

W ramach realizacji operacji zorganizowano 9 szkoleń, na których przeszkolono 100 osób w tym 25 trwale bezrobotnych. Wskaźnik dotyczący liczby szkoleń zrealizowano w 90% a wskaźnik dotyczący liczby przeszkolonych osób trwale bezrobotnych zrealizowano w 83,3%. Beneficjent oświadczył, że zainteresowanie szkoleniami było mniejsze niż zakładał. Beneficjent zawnioskował o odstępianie od zastosowania reguły proporcjonalności jednocześnie udowodnił, że podjął wszelkie możliwe starania mające na celu pozyskanie określonej we wniosku liczby osób.

Koszty kwalifikowalne operacji wg umowy:	Koszty kwalifikowalne zrealizowanej operacji po weryfikacji WOP:
Zad. 1 Koszty przeprowadzenia szkoleń – 50 000 zł.	Zad. 1 Realizacja szkoleń – 42 500 zł.
Zad. 2 Materiały szkoleniowe – 15 000 zł.	Zad. 2 Materiały szkoleniowe – 13 250 zł.
Zad. 3 Catering – 3 000 zł.	Zad. 3 Catering – 2 050 zł.
Razem: 68 000 zł.	Razem: 57 800 zł.

Ustalenie % nieosiągnięcia wskaźników celu operacji:

Wskaźnik 1 – 10%

Wskaźnik 2 – 16,7%

Beneficjent poniósł o 15% koszty mniejsze niż zaplanowano.

Odstąpiono od rozliczenia finansowego projektu z zastosowaniem reguły proporcjonalności w związku z wnioskiem beneficjenta uzasadniającym podejmowanie działań zmierzających do osiągnięcia wskaźników operacji oraz z uwagi na fakt, że niezrealizowany poziom wskaźników operacji jest adekwatny do kosztów poniesionych przez Beneficjenta.

Przykład 2

Zastosowanie reguły proporcjonalności:

Beneficjent, w realizowanej operacji założył spełnienie następujących wskaźników:

- 1) liczba zrealizowanych szkoleń 10
- 2) liczba osób przeszkolonych 120
- 3) w tym liczba osób przeszkolonych z gr. defaworyzowanej 100

Wskaźnik dotyczący liczby szkoleń zrealizowano w 90%, wskaźnik dotyczący liczby przeszkolonych osób zrealizowano w 82,5%, wskaźnik dotyczący przeszkolenia osób z grup defaworyzowanych zrealizowano w 88%.

Suma zakwestionowanych kosztów kwalifikowalnych	9 180,00
---	----------

* zadanie lub grupa zadań realizowanych w ramach operacji. Definicja "zadania" wskazana została w § 1 pkt 36) umowy o przyznaniu pomocy,

Przykład 3

Zastosowanie reguły proporcjonalności:

Beneficjent, w realizowanej operacji założył spełnienie następujących wskaźników:

1) długość wybudowanych/przebudowanych dróg 1,05 km

Beneficjent przebudowuje dwie drogi pierwszą w miejscowości X na odcinku 650 m, a drugą w miejscowości Y na odcinku 400 m.

Wskaźnik zrealizowano w 80%.

Koszty kwalifikowalne operacji wg umowy:

Koszty kwalifikowalne zrealizowanej operacji po weryfikacji WOP:

1. Poprawa estetyki drogi gminnej w miejscowości X

Roboty ziemne –	15 230 zł.	Roboty ziemne –	1 500 zł.
Podbudowa i nawierzchnia –	120 500 zł.	Podbudowa i nawierzchnia –	95 200 zł.
Odwodnienie –	12 250 zł.	Odwodnienie –	9 250 zł.
Razem dla A:	147 980 zł.	Razem dla A:	115 950 zł.

2. Poprawa estetyki drogi gminnej w miejscowości Y

Roboty ziemne –	10 200 zł.	Roboty ziemne –	10 200 zł.
Podbudowa i nawierzchnia –	105 500 zł.	Podbudowa i nawierzchnia –	105 500 zł.
Odwodnienie –	9 800 zł.	Odwodnienie –	9 800 zł.
Razem dla B:	125 500 zł.	Razem dla B:	125 500 zł.
Razem inwestycyjne:	273 480 zł.	Razem inwestycyjne:	241 450 zł.

Koszty ogólne

Nadzór inwestorski	26 000 zł.	Nadzór inwestorski	26 000 zł.
Razem koszty operacji:	299 480 zł.	Razem koszty operacji:	267 450 zł.

Po weryfikacji wniosku stwierdzono, że beneficjent drogę w miejscowości X przebudował na odcinku 440 m a drogę w miejscowości Y na odcinku 400 m razem prace zostały wykonane na 840 m. Stopień zrealizowania wskaźnika 80%. Przy obliczaniu należy wziąć pod uwagę, że stwierdzone po weryfikacji koszty kwalifikowalne są niższe od zakładanych zgodnie z umową.

Uwzględniając stopień realizacji wskaźnika (80%) beneficjent mógł przeznaczyć na realizację tych zadań maksymalnie 239 584 zł. (299 480*80%), natomiast po weryfikacji wniosku wysokość kosztów kwalifikowalnych stwierdzono na poziomie 267 450 zł różnica pomiędzy tymi kwotami tj. 267 450 – 239 584 = 27 866 stanowi koszt niekwalifikowalny operacji.

Załącznik nr 2

Przykładowe wypełnienie karty obliczania kar – zamówienia publiczne

KARTA OBLICZENIA KAR - ZA BUDY KONKURENCYJNOŚCI_ZAMÓWIENIA PUBLICZNE													
Znak sprawy		UMOWA kwota pomocy 500 000 ZRF koszty 900 000 intensywność pomoc 70%											
I ETAP						II ETAP							
koszty kwalifikowane etapu						koszty kwalifikowane etapu							
kwota pomocy dla etapu						kwota pomocy dla etapu							
koszty kwalifikowane operacji po korekcie kosztów						koszty kwalifikowane operacji po korekcie kosztów							
kwota pomocy po korekcie kosztów kwalifikowalnych						kwota pomocy po korekcie kosztów kwalifikowalnych							
Lp.	Nazwa zadania	Zadanie zrealizowano w trybie postępowania ofertowego (O) zamówienia publicznego (ZP)	Numer postępowania	Czy postępowanie jest zakończone w czasie?	Różnica stwierdzona niezapłaconych	WSKAZNIK % przypisany do stwierdzonej niezapłaconych	Wskaznik % przypisany do stwierdzonej niezapłaconych	Wskaznik % przypisany do stwierdzonej niezapłaconych	Koszty kwalifikowane (z uwzględnieniem kosztów kwalifikowalnych po korekcie 100%)	Wp - kwota pomocy, która pojawiła się nie stwierdzono niezapłaconych, przysługującej na refundację kosztów kwalifikowalnych	Wk Kwota zmniejszenia w PLN (metoda dyferencyjna)	Wk wysokość zmniejszenia w PLN (metoda w szacunkowa)	zmniejszenie o najwyższą wartość dla danego postępowania
1	2	3	4	5	6	7	8	9	10	11	12	13	14
I ETAP													
1	AAA	O	1	NIE	a	10%	54,55%	550 000,00	300 000,00	ND	30 000,00		
					b	5%				ND	15 000,00		
					c	25%				ND	75 000,00	75 000,00	
									550 000,00	300 000,00	suma k ar		75 000,00
II ETAP													
2	BBB	O	2	NIE	b	5%	70,00%	140 000,00	98 000,00	ND	4 900,00	4 900,00	
3	CCC	O	3	NIE	d	25%		100 000,00	70 000,00	ND	17 500,00	17 500,00	
									240 000,00	168 000,00	suma k ar		22 400,00

INSTRUKCJA WYPEŁNIANIA KARTY WERYFIKACJI WNIOSKU O PŁATNOŚĆ

dla poddziałania 19.2 Wsparcie na wdrażanie operacji w ramach strategii rozwoju lokalnego kierowanego przez społeczność, w zakresie podejmowania działalności gospodarczej

Karta weryfikacji wniosku (zwana dalej *kartą*) – stanowi uniwersalny dokument dla wszystkich działań delegowanych w ramach PROW na lata 2014-2020. W przypadku, kiedy część karty nie dotyczy poddziałania – została oznaczona symbolem „ND”.

Instrukcja wypełniania karty weryfikacji wniosku o płatność (dalej zwaną *instrukcją do karty*) - określa, minimalne wymagania w zakresie postępowania przy obsłudze wniosku o płatność (dalej zwanym *wnioskiem*). Instrukcja jest dokumentem pomocniczym, który pokazuje rozwiązania dla standardowych czynności w ramach obsługi wniosku.

Pracownicy przystępujący do weryfikacji wniosku są zobowiązani do zapoznania z obowiązującymi przepisami prawa, formularzami dokumentów aplikacyjnych i instrukcjami ich wypełniania oraz procedurami, mającymi istotny wpływ na weryfikację wniosku.

Przed rozpoczęciem procesu weryfikacji i oceny wniosku o płatność wszystkie osoby uczestniczące w tym procesie muszą zapoznać się z deklaracją bezstronności (D-1/392) a następnie podpisać ją i załączyć do teczki wniosku. O zasadzie należy pamiętać także, przy każdej zmianie pracowników oceniających wniosek.

W przypadku, gdy w trakcie weryfikacji wniosku niezbędne jest podjęcie przez pracownika czynności innych niż wymienione w standardowym katalogu działań z instrukcji do karty (w tym np. telefoniczne ustalenia z wnioskodawcą, konsultacje ze służbami prawnymi) pracownicy są zobowiązani do opisanie w miejscu do tego przeznaczonym (pole: Uwagi) podjętych czynności i ich rezultatów albo sporządzenia odrębnej notatki opisującej zakres podjętych czynności. Wszystkie dokumenty robocze (notatki, wyliczenia, zapiski pracownika, wydruki z Internetu, itd.) powstałe podczas oceny wniosku muszą być datowane, podpisane oraz dołączone do teczki sprawy.

ZASADY WYPEŁNIENIA KARTY

1. Kartę wypełnia się zgodnie z instrukcją poprzez:
 - zaznaczenie znakiem X właściwego pola;
 - wpisanie w odpowiednie pola: wartości liczbowych, terminów, uzasadnień, uwag;
 - zaznaczenie ND części, które nie zaistniały w procesie weryfikacji wniosku (np. wezwanie do usunięcia braków/złożenia wyjaśnień);
 - czytelne podpisanie przez wskazane/upoważnione osoby w przeznaczonych do tego miejscach - bezpośrednio po zakończeniu czynności w ramach poszczególnych części karty;
 - obligatoryjne zatwierdzenie części E1, F karty.
2. Kartę wypełnia pracownik Weryfikujący oraz Sprawdzający, o ile został wyznaczony. W przypadku, gdy zaistniała niezgodność stanowisk Weryfikującego i Sprawdzającego konieczne jest rozstrzygnięcie przez Zatwierdzającego - poprzez wypełnienie bloku dla zatwierdzającego oraz pola *Uzasadnienie decyzji Zatwierdzającego w przypadku braku zgodności stanowisk pomiędzy Weryfikującym a Sprawdzającym* wraz ze złożeniem przez Zatwierdzającego podpisu w wymaganych częściach karty (wypełnienie pola *Uzasadnienie* dotyczy także części, w których obligatoryjnie występuje obowiązek zatwierdzenia karty przez Zatwierdzającego).
3. Przed rozpoczęciem weryfikacji wniosku kartę należy wydrukować w całości w jednym egzemplarzu, bez wcześniejszego jej edytowania i wypełnić manualnie (z wyłączeniem załączników do karty). Ewentualne skreślenia/poprawki powinny zostać parafowane przez osobę wypełniającą kartę. W karcie nie można używać korektora.
4. Na stronie tytułowej należy nanieść znak sprawy, imię nazwisko/nazwę Beneficjenta, numer umowy o przyznaniu pomocy (zwanej dalej *umową*) oraz datę przyjęcia wniosku. Należy także oznaczyć rodzaj płatności.
5. W przypadku większej ilości informacji niż przewiduje karta weryfikacji, należy dołączyć dodatkową stronę do karty, nanieść datę i podpis, znak sprawy oraz oznaczyć numerem części karty weryfikacji, której dotyczy.
6. Kartę wypełnia się przy zastosowaniu ogólnej reguły dotyczącej odpowiedzi:

- TAK - możliwe jest jednoznaczne udzielenie odpowiedzi na pytanie;
- NIE - możliwe jest udzielenie jednoznacznej negatywnej odpowiedzi;
- DO WEZW. - nie jest możliwe udzielenie odpowiedzi bez wezwania beneficjenta do usunięcia braków/złożenia wyjaśnień;
- DO WYJAŚNIENÍ - nie jest możliwe udzielenie odpowiedzi bez wezwania Beneficjenta do złożenia wyjaśnień;
- ND - w przypadku, kiedy dany punkt/część nie dotyczy.
7. Beneficjent w dowolnym momencie po złożeniu wniosku może złożyć pisemną deklarację o wycofaniu wniosku. W takim przypadku należy obowiązkowo zarejestrować dowody takiego wycofania oraz zaprzestać weryfikacji na etapie, na którym otrzymano pismo od Beneficjenta i przejść do części F karty, o ile nie stwierdzono uchybień.
- W przypadku, gdy Beneficjent został poinformowany o niezgodnościach w dokumentach lub o zamiarze przeprowadzenia kontroli na miejscu, w wyniku której następnie wykryto niezgodność, wycofanie nie jest dozwolone w odniesieniu do części, których te niezgodności dotyczą.
- Jeżeli Beneficjent wystąpi o zwrot złożonych dokumentów Pracownik UM zwraca kopię wniosku i oryginały załączników bezpośrednio Beneficjentowi, bądź przy piśmie w sprawie wycofania wniosku. Oryginał wniosku oraz potwierdzone przez pracownika UM za zgodność z oryginałem kopie załączników pozostają w teczce sprawy.
8. W przypadku *Zaświadczenia o uzyskanej pomocy de minimis*, należy pamiętać, iż drugi z egzemplarzy (uzupełniony o numer NIP), przekazany powinien zostać przez UM do Beneficjenta najpóźniej po drugim wezwaniu go do usunięcia braków we wniosku o płatność pierwszej transzy pomocy (niezwłocznie). W tym terminie także, UM powinien zarejestrować zaświadczenie w aplikacji SHRIMP (pierwszy wydany został w dniu zawarcia umowy – bez nr NIP).
9. Ponadto równoległe do procesu oceny wniosku o płatność, należy manualnie wypełnić kartę K-1/392_Ryzyka dotyczącą identyfikacji ryzyk nadużyć finansowych oraz dołączyć doteczki sprawy.
- Jeżeli pracownik zidentyfikuje inne niż wskazane w punktach 1-5 karty K-1/392_Ryzyka, ryzyko należy je opisać w polu do tego przeznaczonym. W sytuacji zidentyfikowania symptomów wskazujących na ryzyko wystąpienia nadużyć finansowych, po potwierdzeniu ich wystąpienia należy odmówić wypłaty pomocy.

Definicje i skróty użyte w karcie:

Rozporządzenie – oznacza rozporządzenie Ministra Rolnictwa i Rozwoju Wsi z dnia 24 września 2015 r. w sprawie szczegółowych warunków i trybu przyznawania pomocy finansowej w ramach poddziałania "Wsparcie na wdrażanie operacji w ramach strategii rozwoju lokalnego kierowanego przez społeczność" objętego Programem Rozwoju Obszarów Wiejskich na lata 2014–2020 (Dz. U. z 2019 r. poz. 664 z późn. zm.).

Ustawa RLKS – oznacza ustawę z dnia 20 lutego 2015 r. o rozwoju lokalnym z udziałem lokalnej społeczności (Dz.U. z 2022 r. poz. 943).

OSOBY DOKONUJĄCE OCENY WNIOSKU O PŁATNOŚĆ

O udziale w ocenie wniosku pracownika Sprawdzającego decyduje pracownik Zatwierdzający w chwili dokonywania dekretacji zgodnie z częścią KW *Osoby dokonujące oceny WoP*.

Możliwe jest wskazanie Sprawdzającego, w każdym przypadku, gdy w ocenie Zatwierdzającego sprawa wymaga weryfikacji przez Sprawdzającego (np. z uwagi na specyfikę danej operacji). Z przyjętej metodologii powinien być zachowany ślad rewizyjny. Należy mieć na uwadze fakt, iż w sytuacji ewentualnego popełnienia błędu przez Weryfikującego, jest szansa, iż Sprawdzający może wychwycić taki błąd, a co za tym idzie zmniejszy to ryzyko popełnienia błędów, wykrywanych przez instytucje zewnętrzne.

A: WERYFIKACJA WSTĘPNA

1. Wniosek został złożony w terminie wskazanym w umowie o przyznaniu pomocy

Należy sprawdzić, czy wniosek został złożony w terminie wskazanym w umowie/aneksie do umowy, w terminie wcześniejszym niż określony w umowie/aneksie do umowy lub w terminie wskazanym w wezwaniu do złożenia wniosku.

TAK należy zaznaczyć, jeżeli wniosek został złożony:

- w wyznaczonym terminie, określonym w umowie w § 6 ust. 1, albo
- po zrealizowaniu operacji przed terminem, określonym w umowie w § 6 ust. 1 albo
- po terminie określonym w ww. paragrafie i ustępie umowy, ale w terminie wynikającym z wezwania bądź ponownego wezwania Beneficjenta do złożenia wniosku, albo

- po terminie wynikającym z drugiego wezwania Zarządu Województwa, o ile nie została wypowiedziana umowa i nie upłynął maksymalny termin składania wniosków o płatność i zakończenia realizacji operacji.

W przypadku, gdy wniosek został złożony po upływie terminu, mimo dwukrotnego wezwania Beneficjenta do złożenia tego wniosku albo, gdy upłynął maksymalny termin składania wniosków o płatność i zakończenia realizacji operacji określony umową należy zaznaczyć NIE w punkcie 1.

2. Beneficjent nie podlega zakazowi dostępu do środków, o których mowa w art. 5 ust 3 pkt 4 ustawy o finansach publicznych, na podstawie prawomocnego orzeczenia sądu

Sprawdzenia, czy Beneficjent nie podlega zakazowi dostępu dokonuje się w oparciu o dane pozyskane z Krajowego Rejestru Karnego (KRK) i udostępnione przez ARiMR.

Sprawdzenie odbywa się na podstawie złożonego oświadczenia Beneficjenta w części wniosku - *Oświadczenia Beneficjenta*. Weryfikacja oświadczenia w tym zakresie będzie możliwa po pozyskaniu przez ARiMR informacji z Krajowego Rejestru Karnego, które zostaną niezwłocznie przekazane do podmiotu wdrażającego. W przypadku, gdy zweryfikowanie oświadczenia Beneficjenta przez podmiot wdrażający, nie będzie możliwe na etapie wniosku o płatność I transzy należy zweryfikować na etapie wniosku o płatność końcową.

W celu pozostawienia śladu rewizyjnego potwierdzającego weryfikację oświadczenia Beneficjenta w oparciu o dane pochodzące z KRK, powinien odnotować w polu Uwagi informację o wyniku sprawdzenia, potwierdzając to datą i podpisem Weryfikującego.

Bezwzględny warunkiem wypłaty drugiej transzy pomocy jest sprawdzenie przedmiotowego warunku w oparciu o dane pozyskane z KRK. Jeżeli w wyniku sprawdzenia okaże się, iż Beneficjent podlega zakazowi dostępu i we wniosku podał nieprawdziwe informacje – nie dokonuje się wypłaty pomocy. Jeśli płatność z tytułu pierwszej transzy pomocy została wypłacona – ustala się nienależną kwotę pomocy i sporządza dokument zgłoszenia należności oraz zabezpiecza roszczenia wynikające z niewykonania lub nienależytego wykonania umowy przez Beneficjenta.

Jeżeli Beneficjent umyślnie złożył fałszywe oświadczenia w celu otrzymania wsparcia, daną operację wyklucza się ze wsparcia EFRROW i odzyskuje się wszystkie kwoty wypłaconej pomocy w ramach operacji. Ponadto, zgodnie z przepisami wspólnotowymi, Beneficjent jest wykluczony z otrzymywania wsparcia w ramach tego działania lub typu operacji w roku kalendarzowym, w którym stwierdzono niezgodność, oraz w kolejnym roku kalendarzowym.

3. Beneficjent nie podlega wykluczeniu z otrzymania pomocy finansowej, o którym mowa w art. 35 ust. 5 oraz ust. 6 rozporządzenia nr 640/2014

TAK zaznaczyć należy, jeżeli Beneficjent nie podlega wykluczeniu z otrzymania pomocy w związku z art. 35 ust. 5 i 6 rozporządzenia delegowanego Komisji (UW) nr 640/2014 z dnia 11 marca 2014 r. uzupełniające rozporządzenie Parlamentu Europejskiego i Rady (UE) nr 1306/2013 w odniesieniu do zintegrowanego systemu zarządzania i kontroli oraz warunków odmowy lub wycofania płatności oraz do kar administracyjnych mających zastosowanie do płatności bezpośrednich, wsparcia rozwoju obszarów wiejskich oraz zasady wzajemnej zgodności (Dz. Urz. UE L 181 z 20.6.2014 s. 48 z późn. zm.).

NIE należy zaznaczyć w przypadku, gdy Beneficjent podlega wykluczeniu z otrzymania pomocy finansowej w ramach danego środka (działania).

W celu weryfikacji, czy Beneficjent nie podlega wykluczeniu z otrzymania pomocy finansowej, należy sprawdzić, czy podmiot figuruje w udostępnionym przez ARiMR poprzez łącze internetowe Rejestrze Podmiotów Wykluczonych w ramach takiego samego środka lub rodzaju operacji): W celu zachowania śladu rewizyjnego – do teczki sprawy należy dołączyć wydruk z wynikiem sprawdzenia, wstawiając odręcznie datę sprawdzenia oraz podpis Weryfikującego. Czynność wykonuje osoba posiadająca uprawnienia nadane przez ARiMR.

W przypadku, gdy weryfikacja warunku nie jest możliwa do przeprowadzenia w oparciu o ww. rejestr udostępniony przez ARiMR poprzez łącze internetowe, należy wystąpić do Centrali ARiMR (Departament Ewidencji Producentów i Rejestracji Zwierząt – DEPRZ) ze zbiorowym wnioskiem o udostępnienie danych z Rejestru Podmiotów Wykluczonych.

4. W odniesieniu do Beneficjenta nie ogłoszono upadłości

Sprawdzenia dokonuje się na wniosku o płatność drugiej transzy pomocy. W przypadku wniosku o płatność pierwszej transzy pomocy należy zaznaczyć ND.

Powyższy warunek należy zweryfikować na podstawie udostępnionego w wersji elektronicznej zestawienia *Beneficjenci ARiMR w upadłości Data*, zamieszczonego w chmurze ARiMR (katalog Wspólny, folder Rejestr Upadłość), a także na podstawie informacji zweryfikowanych i zgromadzonych przez UM, który na bieżąco weryfikuje sytuację prawną i ekonomiczną Beneficjenta.

Zestawienie *Beneficjenci ARiMR w upadłości Data* zawiera wyłącznie wykaz beneficjentów, dla których ARiMR dokonała płatności w ramach działań finansowanych lub współfinansowanych ze środków UE. W przypadku pojawienia się jakichkolwiek wątpliwości w odniesieniu do wyników kontroli przeprowadzonej w oparciu o ww. rejestr należy sprawdzić

dany podmiot w Monitorze Sądowym i Gospodarczym (dostępnym także w wersji elektronicznej <https://ems.ms.gov.pl/msig/przeглядaniemonitorow>).

Potwierdzeniem dokonania stosownych sprawdzeń jest wydruk „print screen” przedstawiający wynik kontroli (wyszukiwania danego podmiotu) dołączony do teczki sprawy opatrzony datą i podpisem Weryfikującego.

W przypadku stwierdzenia, iż w stosunku do Beneficjenta ogłoszona została upadłość, należy zaznaczyć NIE.

A.I. Wynik weryfikacji wstępnej

W przypadku pozytywnego wyniku weryfikacji w pkt. 1 - 4 wniosek kwalifikuje się do dalszej oceny.

W przypadku negatywnego wyniku weryfikacji w pkt. 1, 2, 3 lub 4 - wniosek nie podlega dalszej ocenie. Należy odpowiednio wypełnić część F karty.

W przypadku, gdy na etapie weryfikacji wstępnej, z powodu braków formalnych (braku podpisu) nie jest możliwa odpowiedź na pytanie w pkt 2 należy kontynuować weryfikację, zaś sprawdzenie tego elementu nastąpi po usunięciu braków przez Beneficjenta.

Brak formalny należy wpisać w załączniku nr 1 karty.

B: WERYFIKACJA KOMPLETNOŚCI I POPRAWNOŚCI, ZGODNOŚCI Z UMOWĄ ORAZ ZASADAMI DOTYCZĄCYMI WYPŁATY POMOCY

B1: WERYFIKACJA KOMPLETNOŚCI I POPRAWNOŚCI

Pracownik sprawdza kompletność i poprawność wszystkich wymaganych do wniosku załączników, zakreślając tylko jedno właściwe pole: TAK, DO WEZW. albo ND.

Odpowiedź TAK należy zaznaczyć w przypadku, gdy załączono do wniosku wymagany dokument i jest on poprawny, w tym spełnia wymagania określone w instrukcji.

Odpowiedź DO WEZW. należy zaznaczyć, gdy Beneficjent nie dostarczył wymaganego dokumentu, bądź dokument ten nie jest poprawny, w tym nie jest kompletny, wymaga złożenia wyjaśnień lub usunięcia braków lub Beneficjent zaznaczył go, jako załącznik we wniosku, ale dokumentu tego brakuje.

Pozycję, przy której została udzielona odpowiedź DO WEZW. należy przenieść do załącznika nr 1 karty.

Odpowiedź ND należy zaznaczyć w przypadku, gdy nie jest wymagane złożenie któregoś z dokumentów.

Podczas weryfikacji wniosku pod względem kompletności należy zwrócić uwagę, czy dane Beneficjenta w załącznikach są zgodne z danymi w umowie o przyznaniu pomocy. Ponadto należy zwrócić uwagę, czy liczba załączników podana we wniosku zgadza się z liczbą załączników faktycznie załączonych.

Weryfikacji podlega również obecność stosownych podpisów i pieczęci na wszystkich złożonych załącznikach.

W przypadku załączników oznaczonych *kopie* – powinny to być kopie dokumentów składanych wraz z wnioskiem, które powinny być potwierdzone za zgodność z oryginałem przez pracownika LGD, albo pracownika samorządu województwa albo podmiot, który wydał dokument, lub w formie kopii poświadczonych za zgodność z oryginałem przez notariusza lub przez występującego w sprawie pełnomocnika będącego radcą prawnym lub adwokatem z tym, że kopia pełnomocnictwa nie może być potwierdzona za zgodność z oryginałem przez Beneficjenta oraz pracownika LGD. Natomiast kopie faktur lub dokumentów o równoważnej wartości dowodowej mogą zostać potwierdzone za zgodność z oryginałem przez Beneficjenta.

B1.I: Weryfikacja załączników

A. Załączniki do wniosku o płatność pierwszej transzy

1. Informacja o numerze rachunku bankowego Beneficjenta lub cesjonariusza, prowadzonego przez bank lub spółdzielczą kasę oszczędnościowo-kredytową, na który mają być przekazane środki finansowe z tytułu pomocy

Zgodnie z zakresem w karcie i instrukcją wypełniania wniosku.

W punkcie tym należy zweryfikować, czy Beneficjent dołączył do wniosku informację o numerze rachunku bankowego prowadzonego przez bank lub spółdzielczą kasę oszczędnościowo-kredytową, wskazującą numer rachunku bankowego Beneficjenta lub cesjonariusza, na który Agencja przekazuje środki finansowe w ramach pomocy.

Dokument potwierdzający numer rachunku prowadzony przez bank lub spółdzielczą kasę oszczędnościowo – kredytową, składany jest obowiązkowo wraz z wnioskiem o płatność pierwszej transzy.

Jeżeli operacja realizowana jest w dwóch etapach, każdorazowo należy sprawdzić, czy wraz z wnioskiem dotyczącym drugiego etapu, Beneficjent nie złożył dokumentu informującego o zmianie rachunku bankowego lub rachunku prowadzonego w spółdzielczej kasie oszczędnościowo-kredytowej. Do przekazywanego do ARiMR zlecenia płatności za każdym razem powinna być dołączona kopia dokumentu złożonego przez Beneficjenta potwierdzona za zgodność z oryginałem, wskazująca rachunek, na który mają być przekazane środki finansowe.

Należy sprawdzić, czy na dokumencie został wskazany cesjonariusz. W przypadku, gdy został wskazany, wówczas wymagana jest od Beneficjenta uwierzytelniona umowa cesji wierzytelności.

Integralną częścią tego załącznika powinno być oświadczenie dłużnika przelanej wierzytelności. Jeśli ww. oświadczenie nie stanowi integralnej części umowy – Beneficjent jest zobowiązany dołączyć jego kopię do wniosku.

2. Decyzja środowiskowa, jeżeli jej wydanie jest wymagane odrębnymi przepisami

Zgodnie z zakresem w karcie i instrukcją wypełniania wniosku.

Decyzja o środowiskowych uwarunkowaniach (tzw. *decyzja środowiskowa*) jest wymagana, jeżeli na podstawie przepisów prawa budowlanego lub innych przepisów istnieje obowiązek jej uzyskania. Decyzja ta powinna być wydana zgodnie z przepisami ustawy z dnia 3 października 2008 r. o udostępnianiu informacji o środowisku i jego ochronie, udziale społeczeństwa w ochronie środowiska oraz o ocenach oddziaływania na środowisko (Dz. U. z 2021 r. poz. 2373 z późn. zm.).

Decyzja wymagana obowiązkowo dla wszystkich inwestycji wymienionych w rozporządzeniu Rady Ministrów z dnia 9 listopada 2010 r. w sprawie przedsięwzięć mogących znacząco oddziaływać na środowisko (Dz.U. z 2019 r., poz.1839).

Należy sprawdzić, czy dana operacja obejmuje zadania mogące zawsze/potencjalnie znacząco oddziaływać na środowisko, o których mowa w powyższym rozporządzeniu. Należy sprawdzić, czy Beneficjent dostarczył wraz z wnioskiem decyzję o środowiskowych uwarunkowaniach.

W decyzji należy sprawdzić, czy decyzja jest opatrzona stemplem właściwego organu administracji budowlanej, wpisem na decyzji lub zaświadczeniem ww. organu, że decyzja ta stała się ostateczna.

Odpowiedź ND należy zaznaczyć po sprawdzeniu, że w odniesieniu do wykonywanych prac opisanych we wniosku Beneficjent nie musi załączać ww. dokumentu.

3. Zgłoszenie zamiaru wykonania robót budowlanych właściwemu organowi, wraz z:

- oświadczeniem, że w terminie 21 dni od dnia zgłoszenia zamiaru wykonania robót budowlanych, właściwy organ nie wniósł sprzeciwu

albo

- zaświadczeniem o braku podstaw do wniesienia sprzeciwu wobec zgłoszonego zamiaru wykonania robót budowlanych

Zgodnie z zakresem w karcie i instrukcją wypełniania wniosku.

Zgodnie z art. 30 ust. 5 ustawy z dnia 7 lipca 1994 r. Prawo budowlane (Dz. U. z 2021 r. poz. 2351, z późn. zm.), zwanej dalej „*ustawą Prawo budowlane*”, zgłoszenia należy dokonać przed terminem zamierzonego rozpoczęcia robót budowlanych organowi administracji architektoniczno-budowlanej, a organ ten może w drodze decyzji wnieść sprzeciw w terminie 21 dni od doręczenia zgłoszenia.

Dokument zgłoszenia należy rozumieć jako komplet z wymaganymi załącznikami, będącymi integralną częścią zgłoszenia.

Załączniki te dotyczą operacji, na realizację, których nie jest wymagane pozwolenie na budowę, lecz dokument zgłoszenia zamiaru wykonania robót budowlanych do właściwego organu administracji budowlanej. Sposób realizacji zgłoszenia zamiaru wykonania robót budowlanych oraz wykaz dokumentów załączanych wraz z tym zgłoszeniem określa ustawa Prawo budowlane.

W przypadku, gdy okres pomiędzy datą doręczenia zgłoszenia do właściwego organu budowlanego, a datą złożenia wniosku jest dłuższy niż 21 dni Beneficjent powinien dołączyć oryginał oświadczenia, że w ciągu 21 dni od dnia zgłoszenia zamiaru wykonania robót budowlanych, właściwy organ nie wniósł sprzeciwu wobec zgłoszonego zamiaru wykonania robót budowlanych.

W przypadku, gdy okres pomiędzy datą doręczenia zgłoszenia a datą złożenia wniosku jest krótszy niż 21 dni Beneficjent powinien dołączyć kopię zaświadczenia wydanego przez właściwy organ, że nie wnosi sprzeciwu wobec zgłoszonego zamiaru wykonania robót budowlanych.

Zgłoszenie zamiaru wykonania robót budowlanych powinno zawierać czytelne potwierdzenie jego złożenia we właściwym urzędzie.

Jednocześnie na podstawie ww. załączników należy potwierdzić, że zakres zgłoszonych robót odpowiada zakresowi robót objętych wnioskiem.

4. Decyzja o pozwoleniu na budowę

Zgodnie z zakresem w karcie i instrukcją wypełniania wniosku.

Decyzja jest wymagana wyłącznie w przypadku, gdy na podstawie ustawy Prawo budowlane istnieje taki obowiązek.

Decyzję należy złożyć ze wszystkimi załącznikami, na podstawie których została wydana.

Odpowiedź ND należy zaznaczyć w przypadku sprawdzenia, że w odniesieniu do zakresu prac budowlanych lub remontowych opisanych we wniosku nie jest wymagane prawem budowlanym uzyskanie takiej decyzji.

5. Umowa cesji wierzytelności – jeżeli dotyczy

Zgodnie z zakresem w karcie i instrukcją wypełniania wniosku.

Dokument wymagany w sytuacji, gdy Beneficjent zawarł umowę cesji wierzytelności, na podstawie, której przenosi swoją wierzytelność wobec dłużnika na osobę trzecią.

Jednocześnie, gdy taka umowa została zawarta między Beneficjentem a cesjonariuszem, wówczas należy także sprawdzić, czy Beneficjent w zaświadczeniu z banku lub spółdzielczej kasy oszczędnościowo-kredytowej wskazał danego cesjonariusza.

6. Pełnomocnictwo

Zgodnie z zakresem w karcie i instrukcją wypełniania wniosku.

Należy zweryfikować czy:

- a) pełnomocnictwo jest sporządzone w formie pisemnej,
- b) pełnomocnictwo określa w swojej treści w sposób niebudzący wątpliwości rodzaj czynności, do których pełnomocnik ma umocowanie,
- c) w udzielonym pełnomocnictwie własnoręczność podpisów została potwierdzona przez notariusza.

Dane dotyczące pełnomocnika powinny być zgodne z dołączonym do wniosku pełnomocnictwem.

Odpowiedź TAK należy zaznaczyć w przypadku, gdy Beneficjent udzielił pełnomocnictwa na etapie wniosku o przyznanie pomocy, natomiast na etapie wniosku o płatność nastąpiła zmiana pełnomocnictwa wcześniej udzielonego (gdy zostało udzielone innej osobie lub zmienił się zakres poprzednio udzielonego pełnomocnictwa). W takim przypadku Beneficjent jest zobowiązany dołączyć nowe pełnomocnictwo do wniosku o płatność.

Odpowiedź ND należy zaznaczyć w przypadku, gdy nie ustanowiono pełnomocnika lub pełnomocnictwo złożone wraz z wnioskiem o przyznanie pomocy nie uległo zmianie.

7. Pozwolenia, zezwolenia i inne decyzje, których uzyskanie jest wymagane przez odrębne przepisy do realizacji inwestycji objętych operacją

Zgodnie z zakresem w karcie i instrukcją wypełniania wniosku.

Punkt wypełniany w przypadku, gdy w związku z realizacją operacji wymagane jest złożenie przez Beneficjenta dodatkowych dokumentów potwierdzających, że operacja została zrealizowana zgodnie z zasadami wynikającymi z powszechnie obowiązującego prawa.

8. Zgłoszenie zmiany sposobu użytkowania obiektu budowlanego lub jego części

Zgodnie z zakresem w karcie i instrukcją wypełniania wniosku.

Na podstawie złożonej kopii dokumentu należy sprawdzić, czy zmiana sposobu użytkowania budynku lub jego części zostały poprawnie zgłoszone.

B. Załączniki do wniosku o płatność drugiej transzy

1. Dokumenty dotyczące podleganiu ubezpieczeniom społecznym (dokument obowiązkowy tylko w przypadku samozatrudnienia)

Należy zaznaczyć TAK w sytuacji, gdy operacja dotyczy samozatrudnienia i przejść do punktów 1a. lub 1b.

1a. Zgłoszenie do ubezpieczeń ZUS ZUA (ZUS ZZA w przypadku objęcia Beneficjenta obowiązkowymi ubezpieczeniami społecznymi z tytułu zasiłku macierzyńskiego)

Zgodnie z zakresem w karcie i instrukcją wypełniania wniosku.

Dokument zgłoszeniowy ZUS ZUA powinien zostać złożony w przypadku „samozatrudnienia” także w sytuacji, gdy Beneficjent skorzystał z uprawnienia wynikającego z art. 18 ust. 1 ustawy *Prawo przedsiębiorców*.

1b. Zaświadczenie o zgłoszeniu i okresach podlegania ubezpieczeniom społecznym

Zgodnie z zakresem w karcie i instrukcją wypełniania wniosku.

Należy pamiętać, iż ww. dokument dotyczy tylko sytuacji tzw. samozatrudnienia.

2. Dokumenty potwierdzające utworzenie miejsc pracy

Zgodnie z zakresem i instrukcją wypełniania wniosku.

Należy zaznaczyć TAK w sytuacji, gdy Beneficjent zadeklarował utworzenie miejsca pracy w ramach realizowanej operacji oraz w sytuacji, gdy obok samozatrudnienia Beneficjent utworzył miejsce pracy. Informacje dotyczące podleganiu ubezpieczeniom społecznym zawarte będą w deklaracjach rozliczeniowych ZUS DRA.

2a. Umowy o pracę wraz z zakresami czynności dla etatów powstałych w wyniku realizacji operacji (nie dotyczy samozatrudnienia),

Należy sprawdzić, czy do wniosku Beneficjent załączył kopie umów o pracę dla pracowników, których zatrudnił w wyniku realizacji operacji w ramach wywiązania się z obowiązku utworzenia etatów. W umowach należy sprawdzić te elementy, które potwierdzają spełnienie przez Beneficjenta ww. warunku (tj. m.in. datę zawarcia umowy, przedmiot umowy oraz okres zatrudnienia – w przypadku, gdy chodzi o umowę na czas określony). Jednocześnie w przypadku umów na czas określony, w których daty graniczne okresu zatrudnienia pokrywają się z datą złożenia wniosku, należy sprawdzić, czy dla tego pracownika umowa została przedłużona lub na miejsce tego pracownika została zatrudniona inna osoba.

2b. Zgłoszenie do ubezpieczeń ZUS ZUA (dla etatów powstałych w wyniku realizacji operacji),

Kopia formularza ZUS ZUA jest potwierdzeniem zgłoszenia osoby nowoprzyjętej do ubezpieczeń społecznych.

2c. Deklaracja rozliczeniowa ZUS DRA (wraz z ZUS RCA (RCX), ZUS RSA, ZUS RZA)

Należy sprawdzić, czy Beneficjent załączył kopię deklaracji rozliczeniowej ZUS DRA (za miesiąc poprzedzający złożenie wniosku o płatność) przedstawiającej bieżący stan zatrudnienia (uwzględniającą utworzenie nowych etatów, w tym samozatrudnienia, jeżeli było planowane w biznesplanie).

3. Dokumenty potwierdzające rzeczową realizację biznesplanu

Zgodnie z zakresem w karcie i instrukcją wypełniania wniosku.

Należy sprawdzić, czy do wniosku zostały dołączone dokumenty potwierdzające rzeczową realizację biznesplanu. Dokumenty powinny zostać wskazane we wniosku w sekcji V *Rzeczowe wykonanie biznesplanu*.

Należy zwrócić uwagę, czy w załączonych dokumentach możliwa jest identyfikacja wystawcy i nabywcy faktury lub dokumentu o równoważnej wartości dowodowej, dane nabywcy zgodne są z danymi Beneficjenta we wniosku, czy na dokumencie podano dokładny opis operacji gospodarczej (rodzaj wydatku). Należy także zwrócić uwagę na datę sporządzenia dokumentu.

Dokumenty księgowe powinny spełniać warunki określone w ustawie o rachunkowości.

4. Oświadczenie dotyczące wyodrębnionych kont / prowadzenia wykazu faktur lub dokumentów o równoważnej wartości dowodowej dokumentujących poniesione koszty, w ramach poddziałania 19.2 „Wsparcie na wdrażanie operacji w ramach strategii rozwoju lokalnego kierowanego przez społeczność” (sporządzone na formularzu udostępnionym przez UM)

Zgodnie z zakresem w karcie i instrukcją wypełniania wniosku.

Dokument powinien zostać przygotowany na formularzu udostępnionym przez UM, stanowiącym załącznik do wzoru formularza wniosku o płatność i złożony wraz z wnioskiem o płatność drugiej transzy.

5. Pozwolenie na użytkowanie obiektu budowlanego, jeśli taki obowiązek wynika z przepisów prawa budowlanego

Zgodnie z zakresem w karcie i instrukcją wypełniania wniosku.

Dokument ten powinien być dołączony do wniosku o płatność drugiej transzy oraz dla zadań, dla których z odrębnych przepisów wynika obowiązek uzyskania pozwolenia na użytkowanie obiektu budowlanego.

6. Zawiadomienie właściwego organu o zakończeniu budowy złożone, co najmniej 14 dni przed zamierzonym terminem przystąpienia do użytkowania, jeżeli obowiązek taki wynika z przepisów prawa budowlanego lub właściwy organ nałożył taki obowiązek - oryginał lub kopia wraz z:

- oświadczeniem Beneficjenta, że w ciągu 14 dni od dnia zgłoszenia zakończenia robót właściwy organ nie wniósł sprzeciwu – oryginał albo

- zaświadczeniem wydanym przez właściwy organ, że nie wnosi sprzeciwu w przypadku, gdy zawiadomienie o zakończeniu robót budowlanych będzie przedkładane przed upływem 14 dni

Zgodnie z zakresem w karcie i instrukcją wypełniania wniosku.

Dokumenty te powinny być dołączane do wniosku o płatność drugiej transzy, oraz dla zadań dla których z odrębnych przepisów wynika obowiązek złożenia zawiadomienia o zakończeniu budowy.

7. Protokoły odbioru robót / montażu / rozruchu maszyn i urządzeń / instalacji oprogramowania lub Oświadczenie Beneficjenta o poprawnym wykonaniu ww. czynności z udziałem środków własnych

Zgodnie z zakresem w karcie i instrukcją wypełniania wniosku.

Załącznik jest wymagany dla robót budowlanych, a także, gdy przedmiotem umowy był zakup maszyn i urządzeń wymagających montażu lub rozruchu.

8. Inne dokumenty potwierdzające osiągnięcie celów i pozostałych wskaźników realizacji operacji

Zgodnie z zakresem w karcie i instrukcją wypełniania wniosku.

Należy sprawdzić, czy Beneficjent, w celu potwierdzenia realizacji wskaźników zawartych w sekcji VI. *Wartość wskaźników, które zostały osiągnięte w wyniku realizacji operacji*, dołączył do wniosku dokumenty, które potwierdzają osiągnięcie celów i pozostałych wskaźników realizacji operacji. Dokumenty powinny być złożone przez Beneficjenta w sytuacji, gdy nie jest możliwe pozyskanie źródeł danych do pomiaru danego wskaźnika.

9. Sprawozdanie z realizacji biznesplanu

Zgodnie z zakresem w karcie i instrukcją wypełniania wniosku.

Zgodnie z zapisami umowy warunkiem wypłaty drugiej transzy pomocy jest złożenie wraz z wnioskiem poprawnego i kompletnego sprawozdania z realizacji biznesplanu. Dlatego też w przypadku złożenia wniosku o płatność w ramach drugiej transzy należy sprawdzić, czy Beneficjent załączył ww. dokument.

10. Informacja o numerze rachunku bankowego Beneficjenta lub cesjonariusza, prowadzonego przez bank lub spółdzielczą kasę oszczędnościowo-kredytową, na który mają być przekazane środki finansowe z tytułu pomocy (jeżeli numer rachunku uległ zmianie po złożeniu wniosku o płatność pierwszej transzy pomocy)

W przypadku, gdy numer rachunku Beneficjenta uległ zmianie i jest inny niż numer wskazany informacją złożoną z wnioskiem pierwszej transzy, Beneficjent powinien złożyć kolejną informację wskazującą aktualny numer rachunku. Postępowanie z ww. załącznikiem jest identyczne jak w przypadku załącznika składanego wraz z wnioskiem o płatność pierwszej transzy.

11. Umowa cesji wierzytelności

Dokument wymagany w sytuacji, gdy Beneficjent zawarł umowę cesji wierzytelności, na podstawie której przenosi swoją wierzytelność wobec dłużnika na osobę trzecią.

Jednocześnie, gdy taka umowa została zawarta między Beneficjentem a cesjonariuszem, wówczas należy sprawdzić, czy Beneficjent w zaświadczeniu z banku lub spółdzielczej kasy oszczędnościowo-kredytowej wskazał danego cesjonariusza.

12. Pełnomocnictwo

Załącznik jest wymagany w przypadku, gdy pełnomocnictwo zostało udzielone innej osobie niż podczas składania wniosku o przyznanie pomocy lub gdy zmienił się zakres poprzednio udzielonego pełnomocnictwa.

Należy zweryfikować czy:

- a) pełnomocnictwo jest sporządzone w formie pisemnej,
- b) pełnomocnictwo określa w swojej treści w sposób niebudzący wątpliwości rodzaj czynności, do których pełnomocnik ma umocowanie,
- c) w udzielonym pełnomocnictwie podpisy są własnoręczne lub jego kopia jest poświadczona za zgodność z oryginałem przez radcę prawnego lub adwokata będącego pełnomocnikiem w sprawie, albo notariusza.

Odpowiedź ND należy zaznaczyć w przypadku, gdy nie ustanowiono pełnomocnika lub nie nastąpiła zmiana w stosunku do wcześniej złożonego dokumentu.

13. Inne pozwolenia, zezwolenia, decyzje i inne dokumenty, których uzyskanie było wymagane przez odrębne przepisy w związku ze zrealizowaną operacją

Zgodnie z zakresem w karcie i instrukcją wypełniania wniosku.

Punkt wypełniany w przypadku, gdy w związku z planowaną do realizacji operacją wymagany jest uzyskanie od Beneficjenta dodatkowych dokumentów potwierdzających, że operacja będzie realizowana zgodnie z zasadami wynikającymi z powszechnie obowiązującego prawa.

14. Zmiana sposobu użytkowania obiektu budowlanego lub jego części

Zgodnie z zakresem w karcie i instrukcją wypełniania wniosku.

15. Dokumenty potwierdzające spełnienie kryterium/kryteriów wyboru operacji, za które operacja otrzymała punkty

Zgodnie z zakresem w karcie i instrukcją wypełniania wniosku.

Należy sprawdzić, czy do wniosku dołączona została lista dokumentów umożliwiająca potwierdzenie założenia, że operacja w kształcie rzeczywistym odpowiada warunkom jej wyboru, tj. podstawowemu kryterium, dzięki któremu mogła zaistnieć w poddziałaniu 19.2.

Większość złożonych przez Beneficjenta dokumentów będzie stanowiło odrębne załączniki do wniosku o płatność. Jednak mogą zdarzyć się sytuacje, w których, w związku ze specyficznym kryterium z etapu ubiegania się o pomoc, za które operacja otrzymała dodatkowe punkty, dokumenty potwierdzające zrealizowanie ww. kryterium nie znajdą się w katalogu wskazanym we wniosku o płatność (INFORMACJA O ZAŁĄCZNIKACH). W takich właśnie sytuacjach koniecznym jest zwrócenie uwagi na przedłożenie przez Beneficjenta dokumentów wraz z wnioskiem o płatność, które potwierdzają zrealizowanie operacji zgodnie z warunkami jej wyboru.

W przypadku, gdy wszystkie dokumenty potwierdzające zrealizowanie operacji stanowią odrębne załączniki składane wraz z wnioskiem o płatność należy zaznaczyć ND.

Inne załączniki:

1. Informacje dotyczące przetwarzania danych osobowych osoby fizycznej występującej w poddziałaniu 19.2 „Wsparcie na wdrażanie operacji w ramach strategii rozwoju lokalnego kierowanego przez społeczność” objętego Programem Rozwoju Obszarów Wiejskich na lata 2014-2020

Zgodnie z zakresem w karcie i instrukcją wypełniania wniosku.

Powyższe załączniki w związku z ustawą o ochronie danych osobowych są obowiązkowe. Należy sprawdzić, czy zostały poprawnie wypełnione i podpisane.

Jeżeli do wniosku w wierszu „Inne załączniki” Beneficjent wpisał pozostałe załączniki, które dołączył do formularza wniosku o płatność, należy w tej części je dopisać i zweryfikować ich prawidłowe wypełnienie.

2. Informacje dotyczące przetwarzania danych osobowych osoby fizycznej występującej w poddziałaniu 19.2 „Wsparcie na wdrażanie operacji w ramach strategii rozwoju lokalnego kierowanego przez społeczność” objętego Programem Rozwoju Obszarów Wiejskich na lata 2014-2020 pozyskanych przez Beneficjenta - o ile dotyczy

Zgodnie z zakresem w karcie i instrukcją wypełniania wniosku.

3. Inne oświadczenia Beneficjenta, które potwierdzają, że nie korzystał on z innej pomocy zasilonej środkami z funduszy strukturalnych, funduszy spójności lub jakiegokolwiek innego unijnego instrumentu finansowego.

Zgodnie z zakresem w karcie i instrukcją wypełniania wniosku.

Jeżeli we wniosku w Sekcji VII. *Informacja o załącznikach*, w części C. *Inne załączniki dotyczące operacji* wskazane zostały przez Beneficjenta załączniki opisane w tej części w instrukcji wypełniania wniosku o płatność lub inne niż wskazane w formularzu wniosku a są jednocześnie niezbędne do potwierdzenia prawidłowego zrealizowania operacji, należy sprawdzić, czy zostały one dołączone do wniosku, oraz czy są czytelnie wypełnione, zawierają elementy, na podstawie których można zidentyfikować zdarzenie a także, czy są o datowane i podpisane przez osoby upoważnione.

B1.II: Weryfikacja poprawności wypełnienia formularza wniosku

1. Wniosek został złożony na właściwym formularzu aktualnym na dzień składania wniosku, udostępnionym na stronie internetowej UM;

Ponadto należy sprawdzić, czy:

2. Liczba załączników podana we wniosku zgadza się z liczbą załączników faktycznie załączonych;
3. Dane identyfikacyjne Beneficjenta podane we wniosku są zgodne z danymi zawartymi w umowie;
4. Wniosek został podpisany przez osoby upoważnione;
5. Pozostałe pola wniosku zostały wypełnione prawidłowo.

B2: WERYFIKACJA ZGODNOŚCI Z UMOWĄ I ZASADAMI WYPŁATY POMOCY

Na podstawie załączonych do wniosku dokumentów należy zaznaczyć tylko jedno właściwe pole: TAK, NIE, DO WEZW albo ND.

W przypadku stwierdzenia konieczności korekty kwoty pomocy (zaznaczenie NIE) należy w polu „Uwagi” sporządzić stosowną adnotację z wysokością korekty, aby możliwe było zweryfikowanie danych zawartych w części E Karty.

B2.I: Weryfikacja elementów, których niespełnienie skutkować będzie odmową wypłaty pomocy

Należy wskazać (zaznaczając TAK), której transzy dotyczy złożony wniosek. Następnie należy przejść do punktów kontrolnych dotyczących zaznaczonej transzy.

A. Weryfikacja elementów wymaganych dla pierwszej transzy

1. Beneficjent dokonał zgłoszenia do rejestru CEIDG działalności gospodarczej, do której stosuje się przepisy ustawy Prawo przedsiębiorców, która będzie podjęta we własnym imieniu

Należy sprawdzić, w oparciu o bazę Centralnej Ewidencji i Informacji o Działalności Gospodarczej (CEIDG), czy Beneficjent dokonał zgłoszenia swojej działalności gospodarczej, do której stosuje się przepisy ustawy Prawo przedsiębiorców. W ramach weryfikacji należy zwrócić uwagę na datę rozpoczęcia działalności gospodarczej. Informację zwrotną należy wydrukować i dołączyć doteczki sprawy.

W sytuacji, gdy na etapie wdrożenia, Beneficjent nie posiadał numeru NIP sprawdzenie w bazie CEIDG mogło nie być kompletne. Należy zatem, przeprowadzając sprawdzenie poprzez numer NIP, zwrócić szczególną uwagę (w części dotyczącej historii), czy Beneficjent nie miał wcześniej zarejestrowanej działalności.

Ponadto należy zwrócić uwagę, czy Beneficjent nie korzysta już ze wsparcia na podjęcie działalności gospodarczej z innych środków publicznych np. udzielanego dofinansowania z Funduszu Pracy na podjęcie działalności gospodarczej i czy w tej sytuacji spełnia warunek § 5 ust. 1 pkt 1 lit. b rozporządzenia. Powyższe dofinansowanie ma charakter pomocy de minimis. Dlatego też sprawdzenia należy dokonać w oparciu o bazy danych SUDOP (opcjonalnie SHRIMP).

2. Beneficjent dokonał zgłoszenia działalności gospodarczej do rejestru działalności regulowanej

Należy sprawdzić, czy Beneficjent, w oparciu o art. 44 ustawy Prawo przedsiębiorców, w związku z rozpoczęciem działalności gospodarczej, był zobowiązany do zgłoszenia siebie do rejestru działalności regulowanej. W przypadku, gdy obowiązek taki nie zaistniał należy zaznaczyć ND.

3. Beneficjent uzyskał pozwolenia, zezwolenia i inne decyzje, w tym ostateczną decyzję o środowiskowych uwarunkowaniach, których uzyskanie jest wymagane przez odrębne przepisy do realizacji zadań objętych operacją

W przypadku, gdy do realizacji inwestycji w ramach operacji niezbędne jest uzyskanie, w ramach odrębnych przepisów, pozwoleń, zezwoleń lub innych decyzji, należy sprawdzić, czy Beneficjent spełnił wymagany warunek i dołączył do wniosku stosowne dokumenty.

Weryfikując dokumenty spełniające powyższy warunek należy zwrócić uwagę m.in. na daty ważności dokumentów w odniesieniu do realizowanej operacji, czy zostały one wydane przez właściwy organ określony odrębnymi przepisami oraz ich treść zawiera informacje potwierdzające możliwość realizacji operacji.

Ponadto mimo, iż operacja z zakresu podejmowania działalności gospodarczej nie ma charakteru operacji inwestycyjnej, należy sprawdzić, w oparciu o m.in. rozporządzenie Rady Ministrów z dnia 9 listopada 2010 r. w sprawie przedsięwzięć mogących znacząco oddziaływać na środowisko, czy operacja obejmuje zadania mogące zawsze/potencjalnie znacząco oddziaływać na środowisko i czy w związku z tym jej realizacja wymaga uzyskania decyzji o środowiskowych uwarunkowaniach.

W przypadku, gdy w wyniku ww. sprawdzenia okaże się, że operacja wymaga uzyskania decyzji o środowiskowych uwarunkowaniach, należy sprawdzić, czy taki dokument został przedłożony wraz z wnioskiem o płatność pierwszej transzy. Decyzja środowiskowa powinna być ostateczna lub w wyjątkowych sytuacjach z tzw. potwierdzeniem „klauzula ostateczności” powinna być złożona najpóźniej w ramach uzupełnień braków do wniosku pierwszej transzy pomocy. Pojęcie "klauzula ostateczności" nie jest pojęciem ustawowym używanym w Kodeksie postępowania administracyjnego. Klauzula ostateczności jest stosowanym w praktyce potwierdzeniem, najczęściej stwierdzanym w formie pieczęci na decyzji, lub w formie osobnego zaświadczenia, że dana decyzja administracyjna jest ostateczna w rozumieniu Kodeksu postępowania administracyjnego, czyli że nie zostało od niej wniesione odwołanie, albo, że mimo wniesienia odwołania decyzja została utrzymana w mocy.

4. Beneficjent złożył zabezpieczenie należytego wykonania zobowiązań określonych w umowie

Zabezpieczeniem należytego wykonania zobowiązań określonych w umowie jest weksel niezupełny (in blanco) wraz z deklaracją wekslową sporządzoną na formularzu udostępnionym przez Zarząd Województwa, podpisywany przez Beneficjenta w obecności upoważnionego pracownika Urzędu Marszałkowskiego i złożony w Urzędzie Marszałkowskim nie później niż do dnia złożenia wniosku o płatność pierwszej transzy pomocy, a gdy został wezwany do usunięcia braków w tym wniosku – nie później niż w terminie 14 dni od dnia doręczenia tego wezwania.

ND wpisujemy w sytuacji, gdy wniosek o płatność dotyczy drugiej transzy pomocy.

B. Weryfikacja elementów wymaganych dla drugiej transzy

1. Beneficjent zrealizował operację zgodnie z biznesplanem

Należy sprawdzić, czy wskazane w biznesplanie w sekcji VII. *Zakres rzeczowo—finansowy (tabela 7.1)* rodzaje wydatków pokrywają się z wydatkami wymienionymi w tabeli *Rzeczowe wykonanie biznesplanu* (sekcja V. wniosku).

W tabeli *Rzeczowe wykonanie biznesplanu* należy sprawdzić, czy wymienione rodzaje wydatków zostały udokumentowane przez Beneficjenta.

Na podstawie dokumentów potwierdzających rzeczową realizację biznesplanu oraz innych dokumentów wymienionych w tabeli *Rzeczowe wykonanie biznesplanu* (sekcja V wniosku) należy sprawdzić, czy zakres rzeczowy operacji został zrealizowany.

W przypadku weryfikacji faktur lub dokumentów o równoważnej wartości dowodowej należy sprawdzić tylko wymienione rodzaje wydatków w ramach zadania (zakres rzeczowy). Mimo, iż weryfikacja finansowa nie obejmuje wysokości poniesionych wydatków Beneficjent zobowiązany jest do przedstawienia dowodów zapłaty w celu potwierdzenia zrealizowania zakresu rzeczowego.

W przypadku złożenia dokumentów potwierdzających zrealizowanie biznesplanu dotyczących zakupu maszyn, urządzeń, sprzętu należy sprawdzić, czy przyjęte w biznesplanie przez Beneficjenta kryteria dotyczące parametrów technicznych i jakościowych wyboru tych maszyn, urządzeń i sprzętu zostały zachowane (lub są zbliżone) do wskazanych w dokumentach. W sytuacjach, w których parametry techniczne mogą różnić się nieznacznie od tych wskazanych w biznesplanie, należy pamiętać, iż zgodnie z postanowieniami umowy Beneficjent powinien poinformować Zarząd Województwa o ewentualnych zmianach w biznesplanie, zmiany te jednak nie mogą mieć wpływu na osiągnięcie celu i wskaźników. W przypadku rozbieżności pomiędzy założeniami wskazanymi w biznesplanie a udokumentowaniem zrealizowanego zakresu rzeczowego, należy poprosić Beneficjenta o złożenie stosownych wyjaśnień.

Weryfikacja sprawdzenia zgodności dokumentów ze stanem faktycznym, odbyć się powinna w ramach kontroli na miejscu.

2. Beneficjent zgłosił się do ubezpieczenia emerytalnego, ubezpieczeń rentowych i ubezpieczenia wypadkowego na podstawie przepisów o systemie ubezpieczeń społecznych z tytułu wykonywanej działalności gospodarczej,

Należy sprawdzić w oparciu o załącznik(-i) do wniosku – *Dokument potwierdzający zgłoszenie do ubezpieczenia emerytalnego, ubezpieczeń rentowych i ubezpieczenia wypadkowego na podstawie przepisów o systemie ubezpieczeń społecznych z tytułu wykonywania działalności, gospodarczej, do której stosuje się przepisy ustawy Prawo przedsiębiorców* – czy Beneficjent zgłosił się do ubezpieczeń społecznych.

Ponadto w przypadku, gdy Beneficjent skorzystał z uprawnienia, o którym mowa w art. 18 ust. 1 ustawy Prawo przedsiębiorców należy sprawdzić, czy spełnił warunek określony w umowie i zgłosił się do ubezpieczenia emerytalnego, ubezpieczeń rentowych i ubezpieczenia wypadkowego na podstawie przepisów o systemie ubezpieczeń społecznych z tytułu wykonywanej działalności gospodarczej. Weryfikacje należy przeprowadzić w oparciu o dokumenty zgodnie z instrukcją wypełniania wniosku: deklarację zgłoszeniową *ZUS ZUA* albo *Zaświadczenie o zgłoszeniu i okresach podlegania ubezpieczeniom społecznym*.

W sytuacjach szczególnych, w których wniosek o płatność drugiej transzy pomocy jest składany przed zakończeniem 6-miesięcznego okresu trwania „ulgi na start”, należy pamiętać, iż w celu spełnienia jednego z warunków wypłaty drugiej transzy pomocy, Beneficjent zobowiązany jest udokumentować zgłoszenie się do ubezpieczeń społecznych, w terminie do dnia złożenia wniosku o płatność drugiej transzy, a gdy został wezwany do usunięcia braków w tym wniosku – nie później niż w terminie 14 dni od dnia doręczenia tego wezwania.

3. Beneficjent utworzył, zadeklarowane w umowie nowe miejsca pracy

Należy sprawdzić, czy Beneficjent spełnił warunek określony w umowie i utworzył zadeklarowane nowe miejsca pracy, które uzasadnione są zakresem realizacji operacji.

W ramach przeprowadzanej oceny należy w tym zakresie przyjąć stan zatrudnienia w przeliczeniu na pełne etaty, liczony na dzień złożenia wniosku o płatność końcową, przy czym w przypadku, gdy:

- miejsce pracy utworzone zostało nie na koniec realizacji operacji tylko w trakcie jej trwania, warunek wynikający z umowy należy uznać za spełniony, gdy Beneficjent przedstawi na dzień złożenia wniosku o płatność drugiej transzy

pomocy umowę o pracę z zatrudnionym pracownikiem a także najbardziej aktualną deklarację rozliczeniową ZUS DRA, w tym przypadku będzie to deklaracja za miesiąc poprzedzający miesiąc złożenia wniosku o płatność drugiej transzy, uwzględniającą nowo zatrudnionego pracownika;

- w przypadku, gdy miejsce pracy utworzone zostało na zakończenie realizacji operacji, warunkiem spełnienia przez beneficjenta zobowiązania wynikającego z postanowień umowy jest załączenie do wniosku o płatność drugiej transzy umowy o pracę zawartej przez Beneficjenta z pracownikiem oraz deklaracji zgłoszeniowej ZUS ZUA dotyczącej nowo zatrudnianego pracownika.

Samozatrudnienie traktujemy jako utworzenie miejsca pracy, o ile Beneficjent dokonał zgłoszenia do ubezpieczenia emerytalnego, ubezpieczeń rentowych i ubezpieczenia wypadkowego na podstawie przepisów o systemie ubezpieczeń społecznych z tytułu wykonywania działalności.

Ponadto w sytuacji, gdy Beneficjent nie jest w stanie utworzyć deklarowanego miejsca pracy, warunek będzie spełniony, gdy Beneficjent sam zgłosi się do ubezpieczenia emerytalnego, ubezpieczeń rentowych i ubezpieczenia wypadkowego na podstawie przepisów o systemie ubezpieczeń społecznych z tytułu wykonywania tej działalności i będzie podlegał tym ubezpieczeniom. Warunek należy zweryfikować w oparciu o deklarację zgłoszeniową ZUS ZUA albo o *Zaświadczenie o zgłoszeniu i okresach podlegania ubezpieczeniom społecznym*.

Z kolei należy pamiętać, że do stanu zatrudnienia nie należy wliczać pracowników, m.in. przebywających na urloпах:

- macierzyńskim;
- bezpłatnym w celu sprawowania opieki nad dzieckiem (urlop wychowawczy);
- bezpłatnym udzielonym pracownikom powołanym do pełnienia określonych funkcji z wyboru;

oraz

- stażystów;
- osób zatrudnionych w celu przygotowania zawodowego;
- osób, z którymi zawarto umowy zlecenia lub umowy o dzieło.

W przypadku osób zatrudnionych w niepełnym wymiarze – zatrudnienie należy przeliczyć na pełne etaty.

4. W ramach nowych miejsc pracy, Beneficjent utworzył miejsca pracy obejmujące osoby z grupy defaworyzowanej

W przypadku umów o przyznaniu pomocy zawartych z Beneficjentem w wersji 1z i 2z weryfikując ww. warunek należy odnieść się do deklaracji podmiotu ws. kryteriów wyboru operacji do finansowania określonych przez LGD w ogłoszeniu o naborze wniosków o przyznanie pomocy premiujących operacje ukierunkowane na zaspokajanie potrzeb grup defaworyzowanych ze względu na dostęp do rynku pracy, określonych w LSR (tj. finalnie otrzymanych w tym zakresie przez dany projekt punktów, z których – w odniesieniu do kryteriów – wynika do jakiego poziomu zatrudnienia z grupy defaworyzowanej podmiot się zadeklarował).

Status osoby defaworyzowanej przyjmuje się na moment przyznawania pomocy finansowej (dotyczy to szczególnie sytuacji, gdy jedną z grup defaworyzowanych są osoby, które np. nie skończyły 25 roku życia itp.).

W przypadku umów o przyznaniu pomocy zawartych z Beneficjentem w wersji 3z i wyższych w sytuacji, gdy Beneficjent zadeklarował w umowie utworzenie miejsc pracy dla osób z grupy defaworyzowanej (tj. dotyczy przypadku, gdy kryteria wyboru operacji do finansowania określone przez LGD w ogłoszeniu o naborze wniosków o przyznanie pomocy premiowały operacje ukierunkowane na zaspokajanie potrzeb grup defaworyzowanych ze względu na dostęp do rynku pracy, określonych w LSR), należy sprawdzić, na podstawie dokumentów dostępnych w teczce sprawy, czy Beneficjent wywiązał się z ww. warunku. Katalog rodzajów grup defaworyzowanych jest obszerny, dlatego też w przypadku, gdy w teczce sprawy brak jest dokumentów umożliwiających potwierdzenie spełnienia ww. warunku, należy wezwać Beneficjenta do usunięcia braków / złożenia wyjaśnień.

Problemem może być sytuacja, w której np. wnioskodawca na etapie wniosku o przyznanie pomocy zadeklarował utworzenie miejsca pracy dla osoby z grupy defaworyzowanej. Ponieważ LGD określiła trzy rodzaje takich grup, za każdą z osobną przyznając punkty, wnioskodawca zadeklarował, że zatrudniona osoba będzie należała do każdej z nich. Jednak w ramach oceny wniosku o płatność zweryfikowano jedynie, czy zatrudniony pracownik należy do grupy defaworyzowanej, bez sprawdzenia, czy należy do wszystkich trzech. Powyższy przypadek jest jednym z przykładów naruszenia warunków przyznania pomocy, opisanych w § 8 ust. 4 pkt 7) umowy. Operacja w kształcie rzeczywistym nie odpowiada jej kryteriom, dzięki którym została wybrana do finansowania. W takiej sytuacji pojawi się konieczność ponownego przeliczenia punktów w celu sprawdzenia, czy niezrealizowanie danego kryterium miałoby wpływ na wybór tej operacji do finansowania w ramach poddziałania 19.2. W sytuacji zmian w operacji, które powodowałyby zmniejszenie liczby punktów i wpływały na wynik wyboru np. liczba punktów z oceny kryteriów wyboru spadłaby poniżej określonego w naborze minimum, należy odmówić wypłaty pomocy.

Dopuszczalne jest odstępstwo od egzekwowania postanowieniami umowy warunku w uzgodnieniu z LGD, w sytuacji, gdy zatrudnienie tej osoby stało się niemożliwe z przyczyn związanych z wprowadzeniem na obszarze Rzeczypospolitej Polskiej stanu zagrożenia epidemicznego lub stanu epidemii lub wprowadzenia stanu nadzwyczajnego w związku

z zakażeniami wirusem SARS-CoV-2. W takiej sytuacji należy pozostawić w teczce sprawy notatkę służbową wskazującą na podjętą decyzję a w punkcie kontrolnym zaznaczyć ND.

W przypadku, gdy Beneficjent nie deklarował w umowie utworzenia miejsc pracy dla grupy defaworyzowanej należy wpisać ND.

5. Dokumenty przedstawione przez Beneficjenta potwierdzają zrealizowanie operacji

Zgodnie z postanowieniami umowy jednym z warunków wypłaty środków finansowych drugiej transzy pomocy jest udokumentowanie zrealizowanej operacji.

Należy sprawdzić, czy w ramach zrealizowanych zadań Beneficjent do wniosku złożył dokumenty takie jak decyzje, pozwolenia, zezwolenia, koncesje, protokoły odbioru robót / montażu / rozruchu maszyn i urządzeń / instalacji oprogramowania itp. Należy sprawdzić, czy złożone wraz z wnioskiem załączniki oraz inne dokumentów wymagane przez odrębne przepisy w związku z realizowaną operacją potwierdzają prawidłowe zrealizowanie operacji. Ponadto należy sprawdzić, czy załączone dokumenty potwierdzają, iż operacja spełnia wymagania określone przepisami prawa dla tej operacji.

6. Cel operacji i wskaźniki jego realizacji zostały osiągnięte

Należy sprawdzić, czy cel operacji został osiągnięty, tj. cel operacji należy uznać za osiągnięty o ile zostały osiągnięte wskaźniki określone umową. Sprawdzenia należy dokonać w oparciu o wartości docelowe wskaźników realizacji celu wskazanych w umowie i wartości wskaźników osiągniętych w wyniku realizacji operacji, wpisanych we wniosku, w sekcji VI. *Wskaźniki osiągnięcia celu(ów) operacji*. Ponadto osiągniętą wartość wskaźnika należy potwierdzić w oparciu o załączniki złożone do wniosku oraz pozostałe informacje posiadane w sprawie.

7. Spełnione zostały warunki określone w § 3 rozporządzenia

Na podstawie danych zawartych we wniosku oraz w oparciu o dane wpisane w Centralnej Ewidencji i Informacji o Działalności Gospodarczej (CEIDG) należy sprawdzić, czy miejsce oznaczone przez Beneficjenta adresem, pod którym wykonuje on działalność gospodarczą znajduje się na obszarze wiejskim objętym LSR.

Przedsiębiorca ma obowiązek wpisać w rejestr CEIDG adres stałego miejsca wykonywania działalności gospodarczej jedynie wtedy, gdy nie będzie on miał charakteru tymczasowego, związanego np. z częstymi zmianami miejsca wykonywania działalności gospodarczej (usługi u klienta) lub mobilnym charakterem działalności. Dlatego w przypadku, gdy przedsiębiorca nie wprowadzi do rejestru adresu stałego miejsca wykonywania działalności gospodarczej, warunek § 3 ust. 1 lit. d) rozporządzenia powinien być sprawdzony w oparciu o miejsce zamieszkania osoby fizycznej wykonującej działalność gospodarczą na obszarze wiejskim objętym LSR (które potwierdzone winno zostać w oparciu o wpis w dowodzie osobistym / zaświadczeniu z Ewidencji ludności – zgodnie z adnotacją w sekcji VII. Informacja o załącznikach w punkcie 13. *Inne pozwolenia, zezwolenia (...)* instrukcji wypełniania wniosku).

Zatem w sytuacji, gdy Beneficjent nie wprowadził do rejestru CEIDG adresu stałego miejsca wykonywania działalności gospodarczej, a na etapie przyznania pomocy weryfikacja ww. warunku odbywała się na podstawie miejsce zamieszkania osoby fizycznej wykonującej działalność gospodarczą na obszarze wiejskim objętym LSR, w oparciu o inne dokumenty niż dowód osobisty / zaświadczenie z właściwej Ewidencji Ludności, w takim przypadku Beneficjent powinien wraz z wnioskiem o płatność drugiej transzy złożyć Zaświadczenie z właściwej Ewidencji Ludności o miejscu pobytu stałego lub czasowego na obszarze wiejskim objętym LSR od dnia złożenia wniosku o przyznanie pomocy do dnia złożenia wniosku o płatność drugiej transzy pomocy.

8. Beneficjent nie stworzył sztucznych warunków w celu uzyskania pomocy

Na podstawie złożonych dokumentów należy sprawdzić, czy Beneficjent nie stworzył sztucznych warunków w celu uzyskania pomocy.

Zagadnienie ewentualnego tworzenia sztucznych warunków może być rozpatrywane wyłącznie w kontekście konkretnej operacji. Nie wszystkie kryteria i założenia deklarowane przez Beneficjenta na etapie ubiegania się o przyznanie pomocy są możliwe do zweryfikowania na tym etapie. Dlatego też na etapie realizacji operacji i ubiegania się o wypłatę środków finansowych koniecznym jest wykazanie w sposób niebudzący wątpliwości, że Beneficjent nie nadużył swoich uprawnień i z naruszeniem celów wsparcia upozorował sytuację spełnienia przez niego warunków do uzyskania pomocy (np. poprzez faktury wystawiane przez osobę powiązaną rodzinnie z Beneficjentem lub prowadzoną przez Beneficjenta działalność gospodarczą, która sztucznie została wydzielona jako część działalności prowadzonej przez osobę powiązaną rodzinnie z Beneficjentem). W uzasadnionych przypadkach, można zakwestionować prawidłowość spełnienia kryteriów, jeżeli okoliczności jednoznacznie będą wskazywały, że działania Beneficjenta były pozorne i służyły wyłącznie spełnieniu formalnych przesłanek uzyskania korzyści. Ustalenie, czy Beneficjent stworzył sztuczne warunki do otrzymania pomocy jest kwestią indywidualną, wymaga ono przeprowadzenia przez UM wnikliwego postępowania wyjaśniającego i zebrania materiału dowodowego, dającego wiarygodne i przekonujące podstawy do zastosowania sankcji w oparciu o art. 60 rozporządzenia 1306/2013.

Zgodnie z art. 60 rozporządzenia Parlamentu Europejskiego i Rady (UE) nr 1306/2013 z dnia 17 grudnia 2013 w sprawie finansowania wspólnej polityki rolnej, zarządzania nią i monitorowania jej oraz uchylające rozporządzenia Rady (EWG)

nr 352/78, (WE) nr 165/94, (WE) nr 2799/98, (WE) nr 814/2000, (WE) nr 1290/2005 i (WE) nr 485/2008 „*Bez uszczerbku dla przepisów szczególnych, osobom fizycznym ani prawnym nie przyznaje się jakichkolwiek korzyści wynikających z sektorowego prawodawstwa rolnego, jeżeli stwierdzono, że warunki wymagane do uzyskania takich korzyści zostały sztucznie stworzone, w sprzeczności z celami tego prawodawstwa*”. Przez stworzenie sztucznych warunków należy rozumieć takie ukształtowanie stosunków przez Beneficjenta, które pod pozorem legalności kryje rzeczywistość gospodarczą odmienną od tej, jaka wynika z dokumentów dających podstawę do przyznania i wypłaty pomocy. Odmowa wypłaty pomocy na podstawie ww. przepisu wymaga wykazania, iż działanie Beneficjenta było skierowane na pozyskanie korzyści w sposób sprzeczny z odpowiednimi celami prawa wspólnotowego mającymi zastosowanie w danym przypadku.

W ramach prowadzonego badania, podczas weryfikacji punktu kontrolnego, w sytuacji wystąpienia uzasadnionego podejrzenia należy m.in. na podstawie posiadanych dokumentów (faktury lub dokumenty o równoważnej wartości dowodowej, umowy z wykonawcami itd.) zweryfikować, czy firma wystawiająca fakturę nie jest osobowo, rodzinnie lub kapitałowo powiązana z beneficjentem, czy Beneficjent i ww. podmioty nie mają wspólnej siedziby lub miejsca zamieszkania, czy siedziba firmy Beneficjenta nie została w sposób sztuczny wydzielona z większej firmy powiązanej z nim osobowo, kapitałowo lub rodzinnie. W takich sytuacja może zachodzić prawdopodobieństwo tworzenia sztucznych warunków poprzez np. zawyżanie kosztów związanych z zakupem towarów lub usług albo gdy zakupione przez beneficjenta maszyny lub urządzenia, z racji prowadzenia działalności o podobnym profilu, mogą służyć firmie powiązanej z firmą Beneficjenta rodzinnie lub kapitałowo.

9. Nie zostały naruszone warunki przyznania pomocy

W oparciu o posiadane dokumenty w teczce sprawy weryfikację należy przeprowadzić w celu potwierdzenia, czy operacja w kształcie rzeczywistym odpowiada warunkom jej wyboru, tj. podstawowemu kryterium, dzięki któremu mogła zaistnieć w poddziałaniu 19.2.

Przez warunki przyznania pomocy, które podlegałyby weryfikacji należy rozumieć te kryteria wyboru, za które Beneficjent otrzymał punkty od LGD na etapie wyboru operacji do finansowania.

Przykład: w celu uzyskania punktów za kryterium wpływu na ochronę środowiska i klimatu, wnioskodawca na etapie ubiegania się o przyznanie pomocy zadeklarował zakup maszyny X z funkcją pracy w trybie ekologicznym. Zakupił maszynę X, jednak bez tego trybu. Inny przykład: wnioskodawca podejmujący działalność gospodarczą w zakresie produkcji zniczy, na etapie ubiegania się o dofinansowanie w ramach kryteriów dotyczących ochrony środowiska i klimatu zobowiązał się o stosowanie bawełnianych knotów nie dymiących czarnym dymem, po zrealizowaniu operacji, na etapie oceny wniosku o płatność drugiej transzy okazało się, iż produkowane znicze były sprzedawane z knotami zaimpregnowanymi z wkładem drewnianym, nie spełniającymi warunku wskazanego na etapie wyboru operacji do finansowania.

W oparciu m.in. o tego typu przykłady, należy dokonać weryfikacji spełnienia przez Beneficjenta kryteriów, które zadeklarowane zostały przez niego na etapie ubiegania się o pomoc. Zmiana spowodowana np. zakupem maszyny lub urządzenia bez funkcji, która była jednym z kryteriów, za które LGD przyznawała operacji punkty, niesie za sobą konieczność ponownego przeliczenia punktów w celu sprawdzenia, czy niezrealizowanie danego kryterium miało wpływ na wybór tej operacji do finansowania w ramach poddziałania 19.2. W sytuacji zmian w operacji, które powodowałyby zmniejszenie liczby punktów i wpływały na wynik wyboru np. liczba punktów z oceny kryteriów wyboru spadłaby poniżej określonego w naborze minimum, należy odmówić wypłaty pomocy wskazując postanowienie § 8 ust. 3 umowy w oparciu o art. 17 ustawy RLKS.

10. Weryfikacja sprawozdania z realizacji biznesplanu

Zgodnie z postanowieniami umowy Beneficjent zobowiązany jest do przedstawienia wraz z wnioskiem o płatność drugiej transzy pomocy sprawozdania z realizacji biznesplanu. Należy sprawdzić, czy:

- 10a. Wszystkie wymagane pola w Sprawozdaniu (...) zostały wypełnione zgodnie z instrukcją;
- 10b. Sprawozdanie (...) zostało podpisane przez Beneficjenta/osobę reprezentującą Beneficjenta /Pełnomocnika;
- 10c. Dane Beneficjenta są zgodne z danymi zawartymi w umowie;
- 10d. Przebieg realizacji biznesplanu, wykonanie zakresu rzeczowego są zgodne z postanowieniami umowy i złożonymi wnioskami.

B2.II: Weryfikacja elementów, których niespełnienie będzie skutkowało korektą kwoty pomocy

1. Beneficjent wyodrębnił osobne konta albo korzysta z odpowiedniego kodu rachunkowego, o których mowa w art. 66 ust. 1 lit. c pkt i rozporządzenia 1305/2013, dla wszystkich transakcji związanych z realizacją operacji, w ramach prowadzonych ksiąg rachunkowych

Zgodnie z zakresem w karcie i instrukcją wypełniania wniosku.

Weryfikacja warunku dokonywana jest na etapie wniosku o płatność drugiej transzy.

W oparciu m.in. o załącznik *Oświadczenie Beneficjenta o wyodrębnieniu osobnych kont albo korzystaniu z odpowiedniego kodu rachunkowego (...)* należy sprawdzić, czy Beneficjent wywiązał się z warunku dotyczącego wymogu, o którym mowa w art. 66 ust. 1 lit. c pkt i rozporządzenia 1305/2013, poprzez wskazanie numerów kont, na których dokonano księgowania transakcji związanych z operacją.

Jeżeli w *Oświadczeniu (...)* Beneficjent zaznaczył checkbox dotyczący posiadania *Wykazu faktur lub dokumentów o równoważnej wartości dowodowej dokumentujących poniesione koszty* (załącznik nr 2 do Instrukcji wypełniania wniosku), należy sprawdzić, czy wykaz ten został faktycznie dołączony do wniosku o płatność drugiej transzy.

Zgodnie z Instrukcją wypełniania wniosku o płatność weryfikacja wymogu będzie prowadzona w ramach kontroli na miejscu, niemniej na etapie kontroli administracyjnej, w oparciu o dokumenty potwierdzające rzeczową realizację biznesplanu, należy sprawdzić, czy faktury i dokumenty o równoważnej wartości dowodowej ujęte w *Wykazie faktur (...)* zostały poprawnie opisane, wskazując, że Beneficjent zastosował się do wymogu wynikającego z art. 66 ust. 1 lit. c pkt i rozporządzenia 1305/2013.

W przypadku niezłożenia *Oświadczenia (...)*, *Wykazu faktur (...)* lub nieprawidłowego wypełnienia ww. dokumentów należy zaznaczyć DO WEZW.

W przypadku wniosku o płatność pierwszej transzy należy zaznaczyć ND.

2. Kwota pomocy nie przekracza pozostałego do wykorzystania limitu pomocy de minimis

Należy sprawdzić, czy wnioskowana przez Beneficjenta kwota pomocy nie przekracza pozostałego do wykorzystania limitu pomocy de minimis.

Weryfikacja ww. warunku dokonywana jest na etapie wniosku o płatność pierwszej transzy.

Weryfikacja poziomu limitu de minimis w ramach poddziałania 19.2 na podejmowanie działalności gospodarczej jest przeprowadzana na etapie oceny wniosku o przyznanie pomocy, w oparciu o dokumenty składane wraz z wnioskiem oraz bazy danych SUDOP (opcjonalnie SHRIMP) oraz SRPP¹. Ze względu jednak na ograniczenia tych baz (wyszukiwanie oparte głównie o NIP, którego podmiot ubiegający się o przyznanie pomocy może jeszcze nie posiadać i nie podać we wniosku), ponownego sprawdzenia należy dokonać na etapie oceny wniosku o płatność pierwszej transzy i sprawdzić, że limit de minimis w okresie referencyjnym, tj. w okresie obejmującym rok, w którym jest udzielana pomoc oraz w okresie dwóch lat poprzedzających ten rok (wraz z kwotą wnioskowaną), nie przekroczył pułapu 200 000 Euro (odpowiednio dla podmiotów działających w sektorze drogowego transportu towarów – 100 000 Euro).

W oparciu o załącznik nr IV.A.9.1.: *Informacja podmiotu ubiegającego się o przyznanie pomocy o uzyskanej pomocy de minimis (...)*, składany wraz z wnioskiem o przyznanie pomocy oraz w oparciu o ww. aplikacje należy sprawdzić, czy dane o uzyskanej pomocy de minimis zawarte w załączniku pokrywają się z danymi zawartymi w ww. bazach danych. Możliwym jest także pomocnicze wykorzystanie informacji publikowanych przez UOKiK na stronie internetowej <https://sudop.uokik.gov.pl/search/aidBeneficiary>.

W przypadku, gdy na podstawie przeprowadzonej weryfikacji okaże się, że limit de minimis w okresie referencyjnym został przekroczony lub gdy dane zawarte w załączniku nie pokrywają się z danymi zawartymi w ww. bazach danych należy zaznaczyć DO WEZW. i wezwać Beneficjenta do złożenia wyjaśnień.

Przekroczenie ww. pułapu będzie wiązało się z korektą wnioskowanej kwoty pomocy.

W przypadku wniosku o płatność drugiej transzy należy zaznaczyć ND.

3. Beneficjent wywiązał się z obowiązku informowania i rozpowszechniania informacji o pomocy otrzymanej z EFRROW

Zgodnie z § 5 pkt 16 umowy Beneficjent zobowiązany jest m.in. do informowania i rozpowszechniania informacji o pomocy otrzymanej z EFRROW, zgodnie z przepisami Załącznika III do rozporządzenia nr 808/2014 opisanymi w Księdze wizualizacji znaku Programu Rozwoju Obszarów Wiejskich na lata 2014-2020, opublikowanej na stronie internetowej Ministerstwa Rolnictwa i Rozwoju Wsi oraz z uwzględnieniem zasad określonych przez LGD i zamieszczonych na jej stronie internetowej, w trakcie realizacji operacji, w terminie od dnia zawarcia umowy do dnia złożenia wniosku o płatność końcową, a gdy został wezwany do usunięcia braków w tym wniosku, nie później niż do dnia ostatniego uzupełnienia wniosku o płatność końcową.

Informacyjne obowiązki Beneficjenta wskazane zostały w szczegółowych przepisach dotyczących działań informacyjnych i reklamowych, określonych w załączniku III rozporządzenia wykonawczego Komisji (UE) NR 808/2014 z dnia 17 lipca 2014 r. ustanawiającego zasady stosowania rozporządzenia Parlamentu Europejskiego i Rady (UE) nr 1305/2013 w sprawie wsparcia rozwoju obszarów wiejskich przez Europejski Fundusz Rolny na rzecz Rozwoju Obszarów Wiejskich (EFRROW).

¹ System Rejestracji Pomocy Publicznej (SRPP) – system rejestrujący od 2017 r. sprawozdania o udzielonej pomocy publicznej w rolnictwie i rybołówstwie.

Na podstawie ww. przepisów została opracowana Księga wizualizacji znaku PROW 2014-2020, zawierająca informacje na temat podstawowych obowiązków beneficjenta w zakresie informowania o otrzymanej pomocy z Unii Europejskiej, w tym z EFRROW i Programu Rozwoju Obszarów Wiejskich na lata 2014-2020 (PROW 2014-2020).

W ww. przepisach został omówiony sposób informowania przez Beneficjenta opinii publicznej o uzyskanej pomocy w ramach PROW na lata 2014-2020, dla operacji o całkowitej kwocie wsparcia powyżej 50 tys. EURO.

Należy sprawdzić, czy Beneficjent wywiązał się z obowiązku informowania i rozpowszechniania informacji o otrzymanej pomocy z EFRROW, zgodnie z przepisami załącznika III do rozporządzenia Komisji (UE) NR 808/2014 z dnia 17 lipca 2014 r. ustanawiającego zasady stosowania rozporządzenia Parlamentu Europejskiego i Rady (UE) nr 1305/2013 w sprawie wsparcia rozwoju obszarów wiejskich przez Europejski Fundusz Rolny na rzecz Rozwoju Obszarów Wiejskich (EFRROW).

Należy sprawdzić, czy Beneficjent realizujący operację zastosował się do Księgi Wizualizacji znaku PROW 2014-2020 zawierającej odpowiednie elementy informujące opinię publiczną o współfinansowaniu danego zadania ze środków EFRROW takie jak np. slogany, elementy graficzne dotyczące Programu, dostosowane także do wymagań LGD itp. m.in. na stronie internetowej do użytku profesjonalnego (jeżeli taka istnieje), reklamach prasowych i telewizyjnych, materiałach szkoleniowych, reklamowych itp.

W przypadku, gdy całkowite wsparcie publiczne w ramach otrzymanej pomocy EFRROW jest niższe niż 50 tys. EURO, a także Beneficjent nie posiada własnej strony internetowej do użytku publicznego oraz nie zostały spełnione pozostałe warunki wskazane w Załączniku III do rozporządzenia Komisji (UE) NR 808/2014, należy zaznaczyć ND.

Ponadto ze względu na specyfikę zakresu jakim jest podejmowanie działalności gospodarczej, weryfikację warunku należy przeprowadzić z chwilą, gdy Beneficjent rozpocznie wykonywanie działalności gospodarczej w rozumieniu ustawy Prawo przedsiębiorców. W przypadku, gdy weryfikacja warunku nie jest możliwa na etapie pierwszej transzy pomocy, należy wskazać ND.

C: WYNIK

C1: WSTĘPNY WYNIK WERYFIKACJI KOMPLETNOŚCI I POPRAWNOŚCI, ZGODNOŚCI Z UMOWĄ ORAZ ZASADAMI DOTYCZĄCYMI WYPŁATY POMOCY

C1.I: Wynik weryfikacji wniosku

Jeżeli w częściach B1-B2 karty udzielono tylko odpowiedzi TAK albo ND należy w punkcie 1 zaznaczyć TAK i przejść do dalszej części karty.

Jeżeli w części B1-B2 karty udzielono przynajmniej jednej odpowiedzi DO WEZW. Należy w punkcie 2 zaznaczyć TAK i wypełnić załącznik nr 1 do KW. Należy sformułować zakres braków do usunięcia/złożenia wyjaśnień.

Jeżeli w części B2.I karty udzielono przynajmniej jednej odpowiedzi NIE należy w punkcie 3 zaznaczyć TAK (po ewentualnym nie uzyskaniu/lub uzyskaniu nie wystarczających wyjaśnień od Beneficjenta) oraz przejść do części F karty.

C1.II: Wezwanie do usunięcia braków/złożenia wyjaśnień

W piśmie do Beneficjenta dotyczącym usunięcia braków/złożenia wyjaśnień, informujemy także o oczywistych omyłkach we wniosku, po wcześniejszym wpisaniu ich w pole Uwagi w załączniku nr 1 do KW.

W miejscu *Data doręczenia Beneficjentowi pisma w sprawie usunięcia braków/złożenia wyjaśnień* należy wstawić datę widniejącą na zwrotnym potwierdzeniu odbioru przez Beneficjenta pisma w sprawie usunięcia braków/złożenia wyjaśnień.

W miejscu *Termin, w którym należy usunąć braki/złożyć wyjaśnienia*: należy wpisać datę przypadającą 14 dnia kalendarzowego po dniu doręczenia pisma Beneficjentowi (a jeśli dzień ten uznany jest ustawowo za wolny od pracy lub jest to sobota – należy wpisać dzień następny, który nie jest dniem wolnym od pracy ani sobotą). W przypadku, gdy do podmiotu wdrażającego wpłynie informacja z placówki pocztowej, że Beneficjent nie odebrał pisma w sprawie usunięcia braków/złożenia wyjaśnień, wówczas 14-dniowy termin na usunięcie braków/złożenie wyjaśnień należy liczyć od dnia następującego po ostatnim dniu, w którym Beneficjent mógł odebrać przesyłkę.

W miejscu *Data nadania/złożenia odpowiedzi w sprawie usunięcia braków/złożenia wyjaśnień, wynikająca z § 32 ust. 2 rozporządzenia* należy wpisać datę, która została wyznaczona Beneficjentowi w wyniku zgody na przywrócenie terminu wykonania przez Beneficjenta określonych czynności w toku postępowania w sprawie.

Jeżeli data nadania / złożenia odpowiedzi przez Beneficjenta nie jest późniejsza niż data, w której należy usunąć braki - należy zweryfikować usunięte braki/złożone wyjaśnienia i udzielić odpowiedzi TAK albo NIE albo DO WEZW (wyłącznie przy pierwszym wezwaniu) przy każdym z pytań wskazanych w załączniku nr 1.

C1.IIa: Wynik weryfikacji po usunięciu braków / złożeniu wyjaśnień

Odpowiadając na pytania w tej części, należy sprawdzić czy usunięcie braków/złożenie wyjaśnień zostało złożone / nadane w terminie oraz czy Beneficjent usunął braki.

Jeżeli Beneficjent złożył dokumenty w wyznaczonym terminie, a ich ocena przeprowadzona przez pracowników podmiotu wdrażającego potwierdza, że usunięto braki (w załączniku nr 1 udzielono tylko odpowiedzi TAK) należy zaznaczyć TAK w punkcie 1 i przejść do części C2 karty.

W przypadku, gdy Beneficjent przedłożył dokumenty w wyznaczonym terminie, natomiast ich ocena przeprowadzona przez pracowników podmiotu wdrażającego, jednoznacznie potwierdza, że nie są spełnione warunki dotyczące przyznawania i wypłaty pomocy - należy zaznaczyć punkcie TAK w punkcie 3, a następnie przejść do części F karty.

Jeżeli Beneficjent nie usunął braków w wyznaczonym terminie lub nie usunął wszystkich braków, należy zaznaczyć odpowiedź TAK w punkcie 2 i przejść do części C1.IIb karty. Ponowne wezwanie do usunięcia braków/złożenia wyjaśnień.

C1.IIb: Ponowne wezwanie do usunięcia braków/złożenia wyjaśnień.

W ponownym wezwaniu do usunięcia braków/złożeniu wyjaśnień należy umieścić zakres braków, których Beneficjent nie usunął przy pierwszym wezwaniu.

W miejscu *Data doręczenia Beneficjentowi pisma w sprawie ponownego usunięcia braków/złożenia wyjaśnień* należy wstawić datę widniejącą na zwrotnym potwierdzeniu odbioru przez Beneficjenta pisma w sprawie usunięcia braków/złożeniu wyjaśnień.

W miejscu *Termin, w którym należy usunąć braki/złożyć wyjaśnienia*: należy wpisać datę przypadającą 14-dnia kalendarzowego po dniu doręczenia pisma Beneficjentowi (a jeśli dzień ten uznany jest ustawowo za wolny od pracy lub jest to sobota – należy wpisać dzień następny, który nie jest dniem wolnym od pracy ani sobotą). W przypadku, gdy do podmiotu wdrażającego wpłynie informacja z placówki pocztowej, że Beneficjent nie odebrał pisma w sprawie usunięcia braków/złożenia wyjaśnień, wówczas 14-dniowy termin na usunięcie braków/złożenie wyjaśnień należy liczyć od dnia następującego po ostatnim dniu, w którym Beneficjent mógł odebrać przesyłkę.

W miejscu *Data nadania/złożenia odpowiedzi w sprawie usunięcia braków/złożenia wyjaśnień, wynikająca z § 32 ust. 2 rozporządzenia* należy wpisać datę, która została wyznaczona Beneficjentowi w wyniku zgody na przywrócenie terminu wykonania przez Beneficjenta określonych czynności w toku postępowania w sprawie.

Jeżeli data nadania / złożenia odpowiedzi przez Beneficjenta nie jest późniejsza niż data, w której należy usunąć braki - należy zweryfikować usunięte braki/wyjaśnienia i udzielić odpowiedzi TAK albo NIE przy każdym z pytań wskazanych w załączniku nr 1.

C1.IIc: Wynik weryfikacji po ponownym wezwaniu do usunięcia braków/złożeniu wyjaśnień

Odpowiadając na pytania w tej części należy sprawdzić czy usunięcie braków/złożenie wyjaśnień zostało złożone/nadane w terminie oraz czy Beneficjent usunął wszystkie braki.

Jeżeli Beneficjent złożył dokumenty w wyznaczonym terminie, a ocena ich przeprowadzona przez pracowników podmiotu wdrażającego, potwierdza, że usunięto braki (w załączniku nr 1 udzielono tylko odpowiedzi TAK) należy zaznaczyć TAK w punkcie 1 i przejść do części C2 karty.

W przypadku, gdy Beneficjent nie usunął braków w wyznaczonym terminie lub złożył dokumenty w wyznaczonym terminie, natomiast ocena przeprowadzona przez pracowników podmiotu wdrażającego, jednoznacznie potwierdza, że nie są spełnione zasady dotyczące wypłaty pomocy - należy rozpatrywać wnioski w zakresie, w jakim został wypełniony, oraz na podstawie dołączonych do tego wniosku poprawnie sporządzonych dokumentów - należy zaznaczyć TAK w punkcie 2.

C2: WERYFIKACJA KRZYŻOWA

C2.I: Weryfikacja krzyżowa

Kontrola krzyżowa na etapie obsługi wniosku o płatność ma na celu zapobieżenie przypadkom podwójnego finansowania operacji ze środków PROW na lata 2014-2020, PO „Rybnictwo i Morze” w zakresie Priorytetu 4 oraz projektów finansowanych w ramach Polityki Spójności na lata 2014-2020.

Kontrole krzyżowe na etapie obsługi wniosku o płatność przeprowadza się w ramach:

- **działań / poddziałań objętych PROW na lata 2014-2020, w tym m.in.:**
- poddziałania 4.1 Wsparcie inwestycji w gospodarstwach rolnych

- poddziałania 4.2 Wsparcie inwestycji w przetwarzanie produktów rolnych, obrót nimi lub ich rozwój
- poddziałania 5.1 Wsparcie inwestycji w środki zapobiegawcze, których celem jest ograniczenie skutków prawdopodobnych klęsk żywiołowych, niekorzystnych zjawisk klimatycznych i katastrof (Inwestycje zapobiegawcze)
- poddziałania 5.2 Wsparcie inwestycji w środki zapobiegawcze, których celem jest ograniczenie skutków prawdopodobnych klęsk żywiołowych, niekorzystnych zjawisk klimatycznych i katastrof (Inwestycje odtworzeniowe)
- poddziałania 6.2 Pomoc na rozpoczęcie pozarolniczej działalności gospodarczej na obszarach wiejskich
- poddziałania 6.4 Wsparcie inwestycji w tworzenie i rozwój działalności pozarolniczej
- poddziałania 19.2 Wsparcie na wdrażanie operacji w ramach strategii rozwoju lokalnego kierowanego przez społeczność.
- **działań/ poddziałań realizowanych w ramach programów operacyjnych Polityki Spójności na lata 2014-2020** (PS) dokonywana jest w oparciu o dane zgromadzone w Centralnym Systemie Teleinformatycznym (CST).
- **działań w ramach Priorytetu 4 Zwiększenie zatrudnienia i spójności terytorialnej objętego Programem Operacyjnym „Rybacko i Morze”, w tym :**
- poddziałania 4.2 Realizacja lokalnych strategii rozwoju kierowanego przez społeczność.

Kontrola krzyżowa w ramach PROW na lata 2014-2020 oraz PO „Rybacko i Morze” przeprowadzana jest za pośrednictwem Centrum Kontroli Krzyżowych (CKK), tj. bazy zawierającej dane o wszystkich beneficjentach PROW 14-20, PO RYBY 14-20 i WOROW w zakresie pozwalającym na wygenerowanie raportów. Dane na temat beneficjentów realizujących projekty w ramach ww. programów dotyczą beneficjentów zidentyfikowanych na podstawie numeru NIP, którzy mają zarejestrowane i zatwierdzone wnioski o płatność, w ramach których zostały wypłacone środki finansowe.

Kontrola projektów realizowanych w ramach programów operacyjnych Polityki Spójności na lata 2014-2020 odbywa się w oparciu o informacje na temat beneficjentów realizujących projekty z programów operacyjnych zgromadzonych w Centralnym Systemie Teleinformatycznym (CST), którego właścicielem jest Ministerstwo Rozwoju.

Należy pamiętać, iż w przypadku potwierdzenia próby uzyskania przez Beneficjenta podwójnego sfinansowania wydatków, informacja na temat dokonanych ustaleń przez UM powinna być zgłoszona do instytucji przekazującej dokumenty (kopie faktur lub dokumentów o równoważnej wartości dowodowej) Ponadto, w ramach PS – do właściwej Instytucji Zarządzającej (jeśli nie jest ona jednocześnie instytucją udostępniającą dokumenty) oraz Instytucji Koordynującej Umowę Porozumienia (IK UP).

Pracownik merytoryczny przeprowadza kontrolę krzyżową zaznaczając przy kolejnych pytaniach odpowiedź:

TAK – oznacza stwierdzenie konfliktu krzyżowego, wniosek kwalifikuje się do odmowy wypłaty pomocy;

NIE – oznacza brak konfliktu krzyżowego – wniosek podlega dalszemu rozpatrywaniu, bez konieczności uzyskiwania dodatkowych wyjaśnień od Beneficjenta;

ND – nie dotyczy Beneficjenta;

DO WYJAŚNIENÍ - nie jest możliwe zakreślenie żadnej z ww. odpowiedzi, dlatego też do wydania rozstrzygnięcia niezbędne jest wezwanie Beneficjenta do złożenia wyjaśnień.

Każda czynność sprawdzająca dokonana w systemie wymaga śladu rewizyjnego w teczce sprawy (wydruki z systemu sprawdzającego). W sytuacji, gdy weryfikacja dwóch różnych punktów kontrolnych odbywa się za pomocą tego samego systemu, w teczce sprawy wystarczy jeden wydruk wskazujący na brak występowania w systemie w ramach tych poddziałań (wyjątek: przypadek, gdy Beneficjent zostanie wykryty w ramach innych form pomocy wskazanych tym systemie). W przypadku braku dostępności weryfikacji z systemu, weryfikację przeprowadza się manualnie, która wymaga z kolei, odnotowania w karcie w polu *Opis przeprowadzonych czynności kontrolnych*, wraz z datą jej wykonania.

1. Na podstawie przeprowadzonych czynności kontrolnych, w ramach PROW na lata 2014-2020 w zakresie poddziałań obsługiwanych przez ARiMR, stwierdzono możliwość wystąpienia podwójnego finansowania operacji

Kontrola krzyżowa w ramach poddziałań:

- obsługiwanych przez Oddziały Regionalne ARiMR (OR):
 - 4.1 Wsparcie inwestycji w gospodarstwach rolnych (Modernizacja gospodarstw rolnych),
 - 5.1 Wsparcie inwestycji w środki zapobiegawcze, których celem jest ograniczenie skutków prawdopodobnych klęsk żywiołowych, niekorzystnych zjawisk klimatycznych i katastrof (Inwestycje zapobiegawcze),
 - 5.2 Wsparcie inwestycji w środki zapobiegawcze, których celem jest ograniczenie skutków prawdopodobnych klęsk żywiołowych, niekorzystnych zjawisk klimatycznych i katastrof (Inwestycje odtworzeniowe),

- 6.2 Pomoc na rozpoczęcie pozarolniczej działalności gospodarczej na obszarach wiejskich,
 - 6.4 Wsparcie inwestycji w tworzenie i rozwój działalności pozarolniczej;
- obsługiwanych przez Centralę ARiMR (Departament Oceny Projektów Inwestycyjnych):
- 4.2 Wsparcie inwestycji w przetwarzanie produktów rolnych, obrót nimi lub ich rozwój,
- odbywa się w ramach CKK.

Sprawdzenia, czy Beneficjent figuruje w bazie dokonuje osoba posiadająca uprawnienia nadane przez ARiMR.

W oparciu o informacje pozyskane z CKK, należy sprawdzić, czy Beneficjent korzysta / korzystał z pomocy w ramach PROW 2014-2020.

Wyszukiwanie w CKK odbywa się poprzez numer NIP. Informacje dotyczące Beneficjenta otrzymuje się w formie raportu pogłębionego. Każdorazowo po dokonaniu weryfikacji wydruk z wynikami sprawdzenia wraz z datą dokonania sprawdzenia i podpisem osoby sprawdzającej należy umieścić w teczce sprawy.

W przypadku, gdy dane Beneficjenta zostały zidentyfikowane w bazie danych CKK, dalsza weryfikacja powinna odbywać się w oparciu o faktury i dokumenty o równoważnej wartości dowodowej wskazane w ww. raporcie.

Tylko w sytuacji wystąpienia uzasadnionego podejrzenia, iż mogło dojść do próby uzyskania przez Beneficjenta podwójnego sfinansowania tego samego wydatku, należy wystąpić do właściwego Oddziału Regionalnego ARiMR lub Departamentu Oceny Projektów Inwestycyjnych (DOPI) z wnioskiem o przekazanie, w możliwie jak najkrótszym terminie, nie dłuższym jednak niż 14 dni roboczych od dnia doręczenia tego wniosku, kopii albo elektronicznej wersji wskazanych faktur i dokumentów o równoważnej wartości dowodowej.

Jeżeli po dokonanej analizie w oparciu o otrzymane dokumenty:

- jednoznacznie wyklucza się podwójne finansowanie operacji, należy zaznaczyć NIE.
- stwierdza się podwójne finansowanie, należy zaznaczyć TAK.

Jeżeli po dokonanej analizie i mimo otrzymanych dokumentów nie jest możliwe jednoznaczne stwierdzenie wystąpienia konfliktu krzyżowego, ale występuje takie podejrzenie, należy zaznaczyć DO WYJAŚNIENIA, pamiętając, że należy wezwać Beneficjenta do złożenia wyjaśnień opisując niejasności powodujące podejrzenie podwójnego finansowania operacji oraz formę i termin w jakiej mają zostać złożone wyjaśnienia.

Uwaga:

W sytuacji wyjątkowej związanej z niedostępnością CKK, ARiMR będzie na bieżąco informować o sposobie pozyskania danych dotyczących poddziałań obsługiwanych przez ARiMR w celu przeprowadzenia kontroli krzyżowej.

2. Na podstawie przeprowadzonych czynności kontrolnych, w zakresie poddziałań 19.2, stwierdzono możliwość wystąpienia podwójnego finansowania operacji

Kontrola krzyżowa w ramach działania 19 Wsparcie dla rozwoju lokalnego w ramach inicjatywy Leader, w zakresie poddziałania 19.2 Wsparcie na wdrażanie operacji w ramach strategii rozwoju lokalnego kierowanego przez społeczność, odbywa się za pośrednictwem CKK.

Sprawdzenia, czy Beneficjent figuruje w bazie dokonuje osoba posiadająca uprawnienia nadane przez ARiMR.

W oparciu o informacje pozyskane z CKK, należy sprawdzić, czy Beneficjent korzysta / korzystał z pomocy w ramach poddziałania 19.2.

Wyszukiwanie w CKK odbywa się poprzez numer NIP. Informacje dotyczące Beneficjenta otrzymuje się w formie raportu pogłębionego. Każdorazowo po dokonaniu weryfikacji wydruk z wynikami sprawdzenia wraz z datą dokonania sprawdzenia i podpisem osoby sprawdzającej należy umieścić w teczce sprawy.

W przypadku, gdy dane Beneficjenta zostały zidentyfikowane w bazie danych CKK, dalsza weryfikacja powinna odbywać się w oparciu o faktury i dokumenty o równoważnej wartości dowodowej wskazane w ww. raporcie.

W sytuacji wystąpienia uzasadnionego podejrzenia, iż mogło dojść do próby uzyskania przez Beneficjenta podwójnego sfinansowania tego samego wydatku, należy wystąpić do właściwego UM z wnioskiem o przekazanie, w możliwie jak najkrótszym terminie, nie dłuższym jednak niż 14 dni roboczych od dnia doręczenia tego wniosku, kopii albo elektronicznej wersji wskazanych faktur i dokumentów o równoważnej wartości dowodowej.

Ponadto po weryfikacji dokonanej w ramach CKK, należy przeprowadzić sprawdzenia Beneficjenta w oparciu o bazy danych udostępnione w Chmurze ARiMR - *Wspólny/Kontrole krzyżowe/Dane_UM*, w tym pliki o nazwie:

- 1_19.2 - zawierający informacje dotyczące beneficjentów poddziałania 19.2,
- 3 19.2 – zawierające informacje dotyczące grantobiorców poddziałania 19.2.

Weryfikacja ta jest niezbędna z uwagi na podmioty, których CKK może nie obejmować, tj.:

- osób fizycznych nieprowadzących działalności gospodarczej – w tym przypadku elementem identyfikacyjnym jest PESEL Beneficjenta;
- grantobiorców, których dane identyfikacyjne wprowadzone powinny być w pliku dotyczącym poddziałania 19.2.

W oparciu o dane zamieszczone w ww. plikach należy sprawdzić, czy Beneficjent występuje jako podmiot / beneficjent / grantobiorca w ramach ww. poddziałań. Wyszukiwanie powinno odbywać się poprzez dane: numer ID producenta, PESEL, NIP, REGON, Imię i Nazwisko / Nazwę.

W przypadku, kiedy podmiot został zidentyfikowany jako beneficjent / grantobiorca ww. poddziałań, w pierwszej kolejności należy ustalić, na jakim etapie ubiegania się / wypłaty pomocy w ramach ww. poddziałań znajduje się podmiot. Należy sprawdzić, czy zawarł umowę lub złożył wniosek o płatność lub wypłacono mu pomoc na operację, której zakres rzeczowy (w całość lub części) lub terminy realizacji są wspólne z weryfikowaną operacją.

W przypadku, gdy Beneficjent został zidentyfikowany jako podmiot / beneficjent / grantobiorca w ramach ww. poddziałań należy przeprowadzić analizę w oparciu o informacje niezbędne przy realizacji dalszych czynności.

Jeżeli sprawa dotyczy realizowanej/zrealizowanej operacji / zadania i w sytuacji wystąpienia uzasadnionego podejrzenia, iż mogło dojść do próby uzyskania przez Beneficjenta podwójnego sfinansowania tego samego wydatku należy:

- w ramach tego samego UM – przeprowadzić analizę w oparciu o posiadaną dokumentację w UM a do teczki sprawy dołączyć odpowiedni ślad rewizyjny;
- w ramach innego UM – wystąpić do tego UM z prośbą o przekazanie kopii albo elektronicznej wersji wskazanych faktur i dokumentów o równoważnej wartości dowodowej, pamiętając o pozostawieniu w tece sprawy śladu rewizyjnego z przeprowadzonej analizy.

Jeżeli po dokonanej analizie w oparciu o otrzymane dokumenty:

- jednoznacznie wyklucza się podwójne finansowanie operacji, należy zaznaczyć NIE.
- stwierdza się podwójne finansowanie, należy zaznaczyć TAK.

Jeżeli po dokonanej analizie i mimo otrzymanych dokumentów nie jest możliwe jednoznaczne stwierdzenie wystąpienia konfliktu krzyżowego, ale występuje takie podejrzenie, należy zaznaczyć DO WYJAŚNIEN, pamiętając, że należy wezwać Beneficjenta do złożenia wyjaśnień opisując niejasności powodujące podejrzenie podwójnego finansowania operacji oraz formę i termin w jakiej mają zostać złożone wyjaśnienia.

3. Na podstawie przeprowadzonych czynności kontrolnych, w zakresie PO „Rybacko i Morze” w zakresie Priorytetu 4 Zwiększenie zatrudnienia i spójności terytorialnej objętego Programem Operacyjnym "Rybacko i Morze", stwierdzono możliwość wystąpienia podwójnego finansowania operacji

Kontrola krzyżowa w ramach Priorytetu 4 Zwiększenie zatrudnienia i spójności terytorialnej objętego Programem Operacyjnym „Rybacko i Morze” w zakresie działania:

- Realizacja lokalnych strategii rozwoju kierowanych przez społeczność,

odbywa się w ramach CKK.

Sprawdzenia, czy Beneficjent figuruje w bazie dokonuje osoba posiadająca uprawnienia nadane przez ARiMR.

Wyszukiwanie w CKK odbywa się poprzez numer NIP. Informacje dotyczące Beneficjenta otrzymuje się w formie raportu pogłębionego. Każdorazowo po dokonaniu weryfikacji wydruk z wynikami sprawdzenia wraz z datą dokonania sprawdzenia i podpisem osoby sprawdzającej należy umieścić w tece sprawy.

W oparciu o informacje pozyskane z CKK, na podstawie numeru NIP Beneficjenta należy sprawdzić, czy Beneficjent korzysta / korzystał z pomocy w ramach PO „Rybacko i Morze”.

W przypadku, gdy dane Beneficjenta zostały zidentyfikowane w bazie danych CKK, dalsza weryfikacja powinna odbywać się w oparciu o faktury i dokumenty o równoważnej wartości dowodowej wskazane w ww. raporcie.

W sytuacji tylko wystąpienia uzasadnionego podejrzenia, iż mogło dojść do próby uzyskania przez Beneficjenta podwójnego sfinansowania tego samego wydatku, należy wystąpić do właściwego ze względu na miejsce realizacji operacji UM z wnioskiem o przekazanie, w terminie, nie dłuższym niż 14 dni roboczych od dnia doręczenia pisma (wniosku), stosownych informacji w ww. zakresie i o przekazanie kopii albo elektronicznej wersji wskazanych faktur i dokumentów o równoważnej wartości dowodowej.

Jeżeli po dokonanej analizie w oparciu o otrzymane dokumenty:

- jednoznacznie wyklucza się podwójne finansowanie operacji, należy zaznaczyć NIE.
- stwierdza się podwójne finansowanie, należy zaznaczyć TAK.

Jeżeli po dokonanej analizie i mimo otrzymanych dokumentów nie jest możliwe jednoznaczne stwierdzenie wystąpienia konfliktu krzyżowego, ale występuje takie podejrzenie, należy zaznaczyć DO WYJAŚNIENI, pamiętając, że należy wezwać Beneficjenta do złożenia wyjaśnień opisując niejasności powodujące podejrzenie podwójnego finansowania oraz formę i termin w jakiej mają zostać złożone wyjaśnienia.

Uwaga:

W przypadku braku dostępności do danych zgromadzonych w CKK w zakresie PO „Rybacko i Morze”, kontrola krzyżowa przeprowadzana jest w oparciu o aplikację LIDER.

W ramach danych zamieszczonych w ww. aplikacji należy sprawdzić, czy Beneficjent występuje jako podmiot / beneficjent w ramach ww. poddziałania. Wyszukiwanie powinno odbywać się poprzez dane: numer ID producenta, PESEL, NIP, REGON, Imię i Nazwisko / Nazwę.

Jeżeli sprawa dotyczy realizowanej/zrealizowanej operacji:

- w ramach tego samego UM – należy przeprowadzić analizę w oparciu o posiadaną dokumentację w UM a do teczki sprawy dołączyć odpowiedni ślad rewizyjny;
- w ramach innego UM – należy wystąpić do tego UM z wnioskiem o przekazanie informacji oraz kopii albo elektronicznej wersji wskazanych faktur i dokumentów o równoważnej wartości dowodowej, pamiętając o pozostawieniu w tezcze sprawy śladu rewizyjnego z przeprowadzonej analizy.

Jeżeli po dokonanej analizie w oparciu o posiadane dokumenty:

- jednoznacznie wyklucza się podwójne finansowanie operacji, należy zaznaczyć NIE.
- stwierdza się podwójne finansowanie, należy zaznaczyć TAK.

Jeżeli mimo posiadanych dokumentów nie jest możliwe jednoznaczne stwierdzenie wystąpienia konfliktu krzyżowego, ale występuje takie podejrzenie, należy zaznaczyć DO WYJAŚNIENI, pamiętając, że należy wezwać Beneficjenta do złożenia wyjaśnień opisując niejasności powodujące podejrzenie podwójnego finansowania oraz formę i termin w jakiej mają zostać złożone wyjaśnienia.

4. Na podstawie przeprowadzonych czynności kontrolnych, w zakresie programów operacyjnych realizowanych w ramach PS na lata 2014-2020, stwierdzono możliwość wystąpienia podwójnego finansowania operacji

Kontrola krzyżowa w ramach PS na lata 2014-2020 odbywa się w ramach CST.

Sprawdzenia, czy Beneficjent figuruje w bazie dokonuje osoba posiadająca uprawnienia nadane przez MR.

Wyszukiwanie w CST odbywa się poprzez numer NIP Beneficjenta. Każdorazowo po dokonaniu weryfikacji wydruk z wynikami sprawdzenia wraz z datą dokonania sprawdzenia i podpisem osoby sprawdzającej należy umieścić w tezcze sprawy.

W oparciu o informacje zgromadzone w CST, na podstawie numeru NIP Beneficjenta należy sprawdzić, czy Beneficjent korzysta / korzystał z pomocy w ramach PS.

W przypadku, gdy Beneficjent został zidentyfikowany, na podstawie dostępnych informacji w CST w zakresie pozwalającym na wygenerowanie raportów należy ocenić, czy nie zachodzą przesłanki wystąpienia podwójnego finansowania operacji.

Wyszukiwanie można również przeprowadzić w oparciu o CKK, przez raport podstawowy. Sposób postępowania jest identyczny jak w przypadku innych poddziałań weryfikowanych przez CKK. W sytuacji, gdy w ramach raportu podstawowego Beneficjent wystąpi niezbędnym jest sprawdzenie Beneficjenta po jego nr NIP przez CST, w celu weryfikacji po fakturach i dokumentach o równoważnej wartości dowodowej.

W sytuacji wystąpienia uzasadnionego podejrzenia, iż mogło dojść do próby uzyskania przez Beneficjenta podwójnego sfinansowania tego samego wydatku, należy wystąpić do właściwej instytucji wdrażającej PS (odpowiednio instytucja podpisująca umowę o dofinansowanie w ramach PS) z wnioskiem o przekazanie, w możliwie jak najkrótszym terminie, nie dłuższym jednak niż 14 dni roboczych od dnia doręczenia tego wniosku, kopii albo elektronicznej wersji wskazanych faktur i dokumentów o równoważnej wartości dowodowej.

Jeżeli w oparciu o otrzymane dokumenty:

- jednoznacznie wyklucza się podwójne finansowanie operacji, należy zaznaczyć NIE.
- stwierdza się podwójne finansowanie, należy zaznaczyć TAK.

Jeżeli po dokonanej analizie i mimo otrzymanych informacji i dokumentów nie jest możliwe jednoznaczne stwierdzenie wystąpienia konfliktu krzyżowego, ale występuje takie podejrzenie, należy zaznaczyć DO WYJAŚNIENI, pamiętając, że należy wezwać Beneficjenta do złożenia wyjaśnień opisując niejasności powodujące podejrzenie podwójnego finansowania oraz formę i termin w jakiej mają zostać złożone wyjaśnienia.

Uwaga:

W przypadku braku dostępności do systemu CST i CKK, w celu przeprowadzenia kontroli krzyżowej z PS, należy przeprowadzić w oparciu o dane zawarte w chmurze ARiMR - w katalogu *Wspólne / Kontrole krzyżowe / Dane_MR*. Ministerstwo Rozwoju zobowiązało się do przekazywania do ARiMR, w sytuacjach wyjątkowych związanych z niedostępnością systemu, w cyklach dwutygodniowych, zestawienia numerów NIP wszystkich beneficjentów programów operacyjnych w ramach Polityki Spójności, którzy w terminie do dnia sporządzenia raportu mają zarejestrowane zatwierdzone wnioski o płatność rozliczające wydatki (wnioski o refundację lub o rozliczenie zaliczki).

Badanie przeprowadza się na podstawie numeru NIP Beneficjenta. Jeżeli w wyniku sprawdzenia okaże się, że dany numer NIP występuje w ww. zestawieniu konieczne będzie dalsze sprawdzenie. UM zobowiązany jest sporządzić dla zidentyfikowanych beneficjentów raport pogłębiony (zgodnie ze wzorem przekazanym przy piśmie z dnia 23.02.2017 r. znak: DDD-WSiM.0351.32.2017.MBR), a następnie przekazać go drogą elektroniczną, w formacie MS Excel do ARiMR, na adres delegowane@arimr.gov.pl. Raport pogłębiony sporządzony przez UM będzie następnie przekazany do Ministerstwa Rozwoju, które sporządzi i prześle do ARiMR analogiczny raport pogłębiony dla tego samego beneficjenta w oparciu o dane zgromadzone w swoich systemach informatycznych. Po otrzymaniu ww. raportu z MR, Agencja prześle na zwrotny adres poczty elektronicznej właściwego UM informacje otrzymane z MR.

Jeżeli po dokonanej analizie w oparciu o otrzymane dokumenty:

- jednoznacznie wyklucza się podwójne finansowanie operacji, należy zaznaczyć NIE.
- stwierdza się podwójne finansowanie, należy zaznaczyć TAK.

Jeżeli po dokonanej analizie i mimo otrzymanych dokumentów nie jest możliwe jednoznaczne stwierdzenie wystąpienia konfliktu krzyżowego, ale występuje takie podejrzenie, należy zaznaczyć DO WYJAŚNIEN, pamiętając, że należy wezwać Beneficjenta do złożenia wyjaśnień opisując niejasności powodujące podejrzenie podwójnego finansowania oraz formę i termin w jakiej mają zostać złożone wyjaśnienia.

Jednocześnie w przypadku zidentyfikowania możliwości wystąpienia podwójnego finansowania operacji należy pamiętać o przekazaniu pisma informującego o zidentyfikowaniu próby uzyskania podwójnego sfinansowania wydatków, zgodnie z opisem w ramach sekcji C2 karty.

5. Na podstawie przeprowadzonych czynności kontrolnych, w zakresie Programu Mój Prąd, stwierdzono możliwość wystąpienia podwójnego finansowania operacji – o ile dotyczy

W przypadku, gdy do wniosku zostało złożone *Oświadczenie* Beneficjenta dotyczące korzystania z Programu Mój Prąd, a z informacji uzyskanej od Beneficjenta na podstawie tego *Oświadczenia* będzie wynikało, że Beneficjent korzysta(-ł) z Programu Mój Prąd, należy poprosić go o dostarczenie faktur i sprawdzić, czy zakres rzeczowy wskazany w ich treści nie pokrywa się z zakresem realizowanej operacji w ramach poddziałania 19.2.

6. Na podstawie przeprowadzonych czynności kontrolnych, w zakresie Programu Czyste Powietrze, stwierdzono możliwość wystąpienia podwójnego finansowania operacji – o ile dotyczy

W przypadku, gdy do wniosku zostało złożone *Oświadczenie* Beneficjenta dotyczące korzystania z Programu Czyste Powietrze, a z informacji uzyskanej od Beneficjenta na podstawie złożonego *Oświadczenia* będzie wynikało, że Beneficjent korzysta(-ł) z Programu Czyste Powietrze, należy poprosić go o dostarczenie faktur i sprawdzić, czy zakres rzeczowy wskazany w ich treści nie pokrywa się z zakresem realizowanej operacji w ramach poddziałania 19.2.

C2.II: Wynik

Jeżeli w części C2.I. karty udzielono tylko odpowiedzi NIE należy w punkcie 1 zaznaczyć TAK i przejść do dalszego rozpatrywania wniosku.

Jeżeli w części C2.I. karty udzielono przynajmniej jednej odpowiedzi DO WYJASNIENÍ należy w punkcie 2 zaznaczyć TAK i wypełnić część C2.IIa karty Zakres oraz uzasadnienie wyjaśnień.

W przypadku, kiedy nie zachodzą wątpliwości, że pomocy nie wypłaca się (operacja została sfinansowana z udziałem innych środków publicznych), należy w pytaniu 3 zaznaczyć TAK i przejść do części F karty.

C2.III: WEZWANIE DO ZŁOŻENIA WYJAŚNIENÍ

W miejscu *Data doręczenia Beneficjentowi pisma w sprawie wyjaśnień* należy wstawić datę widniejącą na zwrotnym potwierdzeniu odbioru przez *Beneficjenta* pisma w sprawie usunięcia braków/złożeniu wyjaśnień.

W miejscu *Termin, w którym należy złożyć wyjaśnienia*: należy wpisać datę przypadającą 14-dnia kalendarzowego po dniu doręczenia pisma Beneficjentowi (a jeśli dzień ten uznany jest ustawowo za wolny od pracy lub jest to sobota – należy wpisać dzień następny, który nie jest dniem wolnym od pracy ani sobotą). W przypadku, gdy do podmiotu wdrażającego wpłynie informacja z placówki pocztowej, że Beneficjent nie odebrał pisma w sprawie usunięcia braków/złożenia

wyjaśnień, wówczas 14-dniowy termin na usunięcie braków/złożenia wyjaśnienia należy liczyć od dnia następującego po ostatnim dniu, w którym Beneficjent mógł odebrać przesyłkę.

W miejscu *Data nadania/złożenia odpowiedzi w sprawie usunięcia braków/złożenia wyjaśnień, wynikająca z § 32 ust. 2 rozporządzenia* należy wpisać datę, która została wyznaczona Beneficjentowi w wyniku zgody na przywrócenie terminu wykonania przez Beneficjenta określonych czynności w toku postępowania w sprawie.

Jeżeli data w nadania/ złożenia odpowiedzi przez Beneficjenta:

- a) nie jest późniejsza niż termin, w którym należy złożyć wyjaśnienia - należy zweryfikować złożone wyjaśnienia w części C2.IIIa. (udzielając odpowiedzi TAK albo NIE);
- b) jest późniejsza niż termin, w którym należy złożyć wyjaśnienia - należy dalej weryfikować wniosek na podstawie posiadanych dokumentów.

C3: WYNIK WERYFIKACJI KOMPLETNOŚCI I POPRAWNOŚCI, ZGODNOŚCI Z UMOWĄ, ZASADAMI DOTYCZĄCYMI WYPŁATY POMOCY ORAZ KONTROLI KRZYŻOWEJ

Jeżeli Beneficjent złożył wyjaśnienia w wyznaczonym terminie, a ich ocena - potwierdza wyeliminowanie wątpliwości wskazanych w piśmie - należy zaznaczyć TAK w punkcie 1 i przejść do kolejnej części oceny wniosku.

W przypadku, gdy Beneficjent przedłożył dokumenty w wyznaczonym terminie, natomiast ich ocena - nie eliminuje zastrzeżeń/wątpliwości wskazanych w piśmie i skutkują one odmową wypłaty pomocy - należy udzielić odpowiedzi TAK w punkcie 3, oraz przejść do części F karty.

W przypadkach, w których po dotychczasowej ocenie wniosku nastąpiła niebudząca żadnych wątpliwości konieczność korekty kwoty wnioskowanej do wypłaty należy zaznaczyć TAK w punkcie 2.

**D: WIZYTA (ND)
KONTROLA NA MIEJSCU
KONTROLA NA ZLECENIE**

Część ta wypełniana jest w przypadku, gdy:

- a) operacja była ujęta w puli spraw typowanych do kontroli,
- b) wniosek został wytypowany do przeprowadzenia kontroli na miejscu,
- c) zaistniała konieczność zlecenia kontroli.

Kontrola na miejscu

Zgodnie z art. 49 rozporządzenia wykonawczego Komisji (UE) nr 809/2014 kontrole na miejscu, jeżeli to możliwe, przeprowadza się przed dokonaniem ostatniej płatności dla danej operacji. Typowanie dla kontroli na miejscu odbywa się na wnioskach o płatność dla drugiej transzy pomocy, zgodnie z pismem znak: DBRiKT.WT.6808.10.2017.

Kontrola na zlecenie

Zgodnie z art. 46 ust 1 pkt 1 ustawy z dnia 20 lutego 2015 r. o wspieraniu rozwoju obszarów wiejskich z udziałem środków Europejskiego Funduszu Rolnego na rzecz Rozwoju Obszarów Wiejskich w ramach Programu Rozwoju Obszarów Wiejskich na lata 2014–2020 zwanej dalej *ustawą EFRROW* - podmiot wdrażający może przeprowadzać kontrole w celu sprawdzenia informacji przedstawionych we wniosku. Kontrole są przeprowadzane na zasadach i w trybie określonych w przepisach rozporządzenia nr 1306/2013 oraz w trybie kontroli na miejscu. W przypadku zlecenia kontroli na zlecenie dla operacji realizowanej w dwóch etapach, czynnościom kontrolnym podlega tylko ten etap operacji, dla którego zostało wystawione zlecenie przeprowadzenia kontroli.

W przypadku zaznaczenia odpowiedzi TAK w punktach 2b. lub 3. należy wysłać pismo w sprawie przeprowadzenia kontroli zawierające elementy, które należy zweryfikować podczas kontroli (załącznik L-1). Jeżeli sprawdzeniu mają podlegać dokumenty, które zostały złożone wraz z wnioskiem, jako kopie do pisma należy także dołączyć kopie tych dokumentów.

Należy pamiętać o formułowaniu pytań zamkniętych, liczba pytań może być dowolna, jednak każde pytanie powinno dotyczyć weryfikacji jednego elementu. Przy każdym z elementów należy podać przyczynę zlecenia kontroli.

Ocena zgodności zostanie przedstawiona w raporcie przez pracownika jednostki dokonującej kontroli.

Po otrzymaniu z komórki kontrolnej raportu z czynności kontrolnych należy wypełnić część D.I *Wynik kontroli*.

D.I: Wynik kontroli

Należy wpisać odpowiednio do rodzaju przeprowadzonych czynności kontrolnych:

- datę typowania do kontroli;
- sposób typowania;
- datę przeprowadzenia czynności kontrolnych;
- datę przekazania raportu z przeprowadzonych czynności kontrolnych.

oraz:

- zaznaczyć TAK w pkt 1, jeżeli z raportu czynności kontrolnych nie wynika konieczność złożenia dodatkowych wyjaśnień i wniosek kwalifikuje się do dalszej oceny. W tym przypadku należy przejść do części E karty albo
- zaznaczyć TAK w pkt 2, jeżeli z raportu czynności kontrolnych wynika, że niezbędne jest złożenie dodatkowych wyjaśnień i wysłać pismo w tej sprawie do Beneficjenta oraz wypełnić dalszą część D karty albo
- zaznaczyć TAK w pkt 3, jeżeli wniosek kwalifikuje się do dalszej oceny i wymaga korekty kwoty wnioskowanej do wypłaty albo
- zaznaczyć TAK w pkt 4, jeżeli wniosek o kwalifikuje się do odmowy wypłaty pomocy i przejść do części F karty.

D.II: Wezwanie do złożenia wyjaśnień

Jeżeli z raportu czynności kontrolnych wynika, że niezbędne jest złożenie dodatkowych wyjaśnień (zaznaczono odpowiedź TAK w pkt 2, części D.I) karty należy wymienić kwestie wymagające wyjaśnienia oraz wysłać pismo do Beneficjenta wzywające do złożenia wyjaśnień.

W miejscu *Data doręczenia Beneficjentowi pisma w sprawie wyjaśnień* należy wstawić datę widniejącą na zwrotnym potwierdzeniu odbioru przez Beneficjenta pisma w sprawie usunięcia braków/złożeniu wyjaśnień.

W miejscu *Termin, w którym należy złożyć wyjaśnienia*: należy wpisać datę przypadającą 14-dnia kalendarzowego po dniu doręczenia pisma Beneficjentowi (a jeśli dzień ten uznany jest ustawowo za wolny od pracy lub jest to sobota – należy wpisać dzień następny, który nie jest dniem wolnym od pracy ani sobotą). W przypadku, gdy do podmiotu wdrażającego wpłynie informacja z placówki pocztowej, że podmiot nie odebrał pisma w sprawie usunięcia braków/złożenia wyjaśnień, wówczas 14-dniowy termin na usunięcie braków/złożenia wyjaśnienia należy liczyć od dnia następującego po ostatnim dniu, w którym podmiot mógł odebrać przesyłkę.

W miejscu *Data nadania/złożenia odpowiedzi w sprawie usunięcia braków/złożenia wyjaśnień, wynikająca z § 32 ust. 2 rozporządzenia* należy wpisać datę, która została wyznaczona Beneficjentowi w wyniku zgody na przywrócenie terminu wykonania przez Beneficjenta określonych czynności w toku postępowania w sprawie.

Jeżeli data nadania / złożenia odpowiedzi przez Beneficjenta:

- a) nie jest późniejsza niż terminu, w którym należy złożyć wyjaśnienia - należy zweryfikować złożone wyjaśnienia w części D.III karty (udzielając odpowiedzi TAK albo NIE);
- b) jest późniejsza niż terminu, w którym należy złożyć wyjaśnienia - należy weryfikować wniosek na podstawie posiadanych dokumentów.

D.IV: Wynik kontroli po wyjaśnieniach

Jeżeli Beneficjent złożył wyjaśnienia w wyznaczonym terminie, a ich ocena:

- a) potwierdza wyeliminowanie wątpliwości wskazanych w piśmie do Beneficjenta należy zaznaczyć TAK w punkcie 1 i przejść do dalszej oceny wniosku,
- b) potwierdza wyeliminowanie wątpliwości wskazanych w piśmie do Beneficjenta, ale niezbędna jest korekta kwoty wnioskowanej do wypłaty - należy zaznaczyć TAK w punkcie 2 i przejść do części E karty,
- c) nie eliminuje wątpliwości wskazanych w piśmie do Beneficjenta, które skutkują odmową wypłaty pomocy - należy zaznaczyć TAK w punkcie 3 i przejść do części F karty.

E1: WYLICZENIE KWOTY DO WYPŁATY

Ta część karty wypełniana jest w przypadku, gdy na podstawie dotychczasowej oceny wniosku wymagana jest korekta kwoty pomocy wynikająca z niezrealizowanych zobowiązań wskazanych w umowie.

Część E1 karty wypełnia Weryfikujący, wpisując odpowiednie kwoty w PLN. Sprawdzający (jeżeli został wyznaczony), wypełniający Kartę, weryfikuje wpisane przez Weryfikującego kwoty i zaznacza TAK albo NIE jeśli uzna wpisane kwoty za poprawne/niepoprawne. W przypadku zaznaczenia w którymkolwiek polu odpowiedzi NIE przez Zatwierdzającego – należy wypełnić ponownie część E1 karty.

Przy obliczaniu kwoty do wypłaty w pierwszej kolejności wyliczany jest udział środków współfinansowania unijnego (środki EFRROW) stanowiący 63,63% wydatków publicznych operacji/lub jej etapu, wynikających z umowy /wniosku o płatność.

Kwotę środków współfinansowania unijnego podaje się z dokładnością do dwóch miejsc po przecinku (należy odrzucić cyfry od trzeciego miejsca po przecinku).

Różnica wynikająca z zaokrąglenia kwoty środków współfinansowania unijnego zostaje przesunięta do kwoty współfinansowania krajowego (nie więcej jednak niż 0,01 zł wynikający z zaokrąglenia). Natomiast udział środków współfinansowania krajowego wyliczany jest, jako różnica między kwotą zatwierdzoną do wypłaty a kwotą środków współfinansowania unijnego, stanowiący 36,37% wydatków publicznych.

KWOTA POMOCY

1. **Kwota pomocy dla danego etapu operacji wg umowy** - należy wpisać kwotę wynikającą z umowy.
2. **Wnioskowana kwota pomocy wg wniosku o płatność** – należy wpisać kwotę wynikającą ze złożonego wniosku.
3. **Kwota pomniejszenia w wyniku zastosowania kar wynikających z umowy** - należy wpisać kwotę, która odnosi się do niezrealizowanych zobowiązań wynikających z umowy:
 - a. Działania informacyjne i promocyjne nie zostały zrealizowane, zgodnie z przepisami załącznika III do rozporządzenia 808/2014 opisanymi w Księdze wizualizacji znaku PROW na lata 2014-2020, opublikowanej na stronie MRiRW oraz z uwzględnieniem zasad określonych przez LGD i zamieszczonych na stronie internetowej, w terminie wskazanym w umowie (pomniejszenie dotyczy 1% kwoty pomocy);
 - b. Nieprzekazywanie lub niedostępianie Zarządowi Województwa, LGD oraz innym uprawnionym podmiotom danych związanych z operacją, w terminie wynikającym z wezwania do przekazania tych danych (pomniejszenie dotyczy 0,5% kwoty pomocy);
 - c. Niezrealizowanie zobowiązania dotyczącego wyodrębnienia osobnych kont albo korzystania z odpowiedniego kodu rachunkowego, o których mowa w art. 66 ust. 1 lit. c pkt i rozporządzenia 1305/2013, dla wszystkich transakcji związanych z realizacją operacji, w ramach prowadzonych ksiąg rachunkowych (pomniejszenie dotyczy 10% kwoty pomocy).

Jeżeli Beneficjent zrealizował operację, zgodnie z umową, należy wpisać kwotę „0,00”.

4. **Wstępnie zatwierdzona kwota do wypłaty** – należy podać kwotę z pozycji 2 (*Wnioskowana kwota do wypłaty wg wniosku o płatność*) pomniejszoną o pozycję 3 (*Kwota pomniejszenia w wyniku zastosowania kar wynikających z umowy*).
5. **Kwota pomniejszenia wynikająca z przekroczenia pozostałego do wykorzystania limitu de minimis (dot. wniosku pierwszej transzy)** – jeżeli, w wyniku przeprowadzonej analizy w Części B2 II. karty, limit de minimis przekroczył dozwolony pułap, należy podać kwotę, o jaką limit ten został przekroczony.
6. **Zatwierdzona kwota do wypłaty** - należy podać kwotę z pozycji 4 (*Wstępnie zatwierdzona kwota do wypłaty*) pomniejszoną o pozycję 5 (*Kwota pomniejszenia wynikająca z przekroczenia pozostałego do wykorzystania limitu de minimis*). W przypadku wniosku o płatność II transzy należy podać kwotę z pozycji 4.

Wyliczoną kwotę należy przenieść odpowiednio do Zlecenia płatności.

Zlecenie płatności należy wypełnić zgodnie z Książką Procedur KP-611-363-ARiMR-ARiMR *Sporządzanie i poprawa dokumentów finansowo-księgowych oraz ustalanie nienależnie, nadmiernie pobranych środków publicznych w ramach działań objętych PROW 2014-2020, obsługiwanych przez podmioty wdrażające.*

Przygotowane dokumenty należy przekazać do Departamentu Księgowości Agencji Restrukturyzacji i Modernizacji Rolnictwa oraz poinformować Beneficjenta pisemnie, że do ARiMR zostało przekazane zlecenie płatności.

W przypadku zmiany numeru rachunku przez Beneficjenta należy:

- przekazać zlecenie płatności wraz z pismem do DK ARiMR oraz z aktualnym dokumentem potwierdzającym numer rachunku prowadzony przez bank lub spółdzielczą kasę oszczędnościowo – kredytową;
- po zatwierdzeniu natomiast zlecenia płatności do wypłaty oraz przekazaniu do DK ARiMR należy przekazać do Departamentu Finansowego ARiMR wraz z pismem Notę Korygującą numer rachunku na aktualny oraz dokument potwierdzający zaktualizowany numer rachunku prowadzonego przez bank lub spółdzielczą kasę oszczędnościowo-kredytową.

W przypadku wydanego na etapie zawierania umowy o przyznaniu pomocy *Zaświadczenia o uzyskanej pomocy de minimis*, gdy wartość faktycznie udzielonej pomocy de minimis jest inna niż wartość pomocy wskazana w tym zaświadczeniu UM, w terminie 14 dni od dnia stwierdzenia tego faktu, wydaje nowe zaświadczenie, w którym wskazuje właściwą wartość pomocy oraz stwierdza utratę ważności poprzedniego zaświadczenia. Korekta dokonywana jest poprzez wskazanie tego faktu w treści formularza (*Korekta zaświadczenia*) wraz ze wskazaniem daty stwierdzenia nieważności wydanego wcześniej zaświadczenia (*stwierdza się nieważność zaświadczenia nr ... wydanego w dniu ...*). Na nowym zaświadczeniu (korekcie zaświadczenia), należy wpisać na nowo wyliczoną (ostateczną) wartość udzielonej pomocy de minimis w złotych i w EURO.

W przypadku, gdy powodem wystawienia korekty zaświadczenia o pomocy de minimis będzie zawarcie aneksu do umowy o przyznaniu pomocy w wyniku, którego zmianie ulegnie kwota pomocy - za datę stwierdzenia utraty ważności zaświadczenia, należy przyjąć dzień zawarcia aneksu do umowy o przyznaniu pomocy. Natomiast w przypadku, gdy zmianie uległa kwota pomocy będąca następstwem weryfikacji wniosku o płatność, za ww. datę należy przyjąć datę otrzymania informacji o terminie dokonania płatności przez ARiMR.

F: ODMOWA WYPŁATY POMOCY/WYCOFANIE WNIOSKU

Część wypełniania jest w przypadku, gdy na wcześniejszych etapach oceny podjęto decyzję o odmowie wypłaty pomocy. Na tym etapie należy również odnotować oświadczenie woli Beneficjenta o wycofaniu całości wniosku.

W każdym przypadku do Beneficjenta należy wysłać pismo informujące w sprawie. Sporządzając pismo należy w szczególności zwrócić uwagę na podanie uzasadnienia niefinansowania operacji. Uzasadnienie to musi szczegółowo powody niefinansowania operacji (w przypadku kilku powodów-podać wszystkie) oraz wskazać właściwe podstawy prawne podjętej decyzji. W przypadku, gdy odmowa wypłaty pomocy nastąpi z powodu nie usunięcia braków, na skutek nie odebrania pisma przez Beneficjenta wzywającego do dokonania tej czynności – wówczas w piśmie informującym o odmowie wypłaty pomocy należy również wskazać braki, o których usunięcie wzywał Beneficjenta – UM.

Znak sprawy

KARTA OBLICZENIA KAR - ZAMÓWIENIA PUBLICZNE

Lp.	Nazwa zadania (postępowania)	Zadanie zrealizowano w trybie postępowania ofertowego (O) zamówienia publicznego (ZP)	Numer postępowania	Czy postępowanie jest udzielone w częściach?	Rodzaj niezgodności	Wskaźnik % przypisany do stwierdzonej niezgodności	rzeczywisty poziom dofinansowania Wstępnie zatwierdzona kwota do refundacji / Kwota kosztów kwalifikowalnych po korekcie*100% poz. 9 / poz. 4 (część E2 KW 1/392)	Koszty kwalifikowalne (część kosztów) dla postępowania w PLN	Wp - kwota pomocy, która gdyby nie stwierdzono niezgodności, przysługiwałaby na refundację kosztów kwalifikowalnych	Wk - kwota zmniejszenia w PLN (metoda dyferencyjna)	Wk - wysokość zmniejszenia w PLN (metoda wskaźnikowa)	zmniejszenie o najwyższej wartości dla danego postępowania
1	2	3	4	5	6	7	8	9	10	11	12	13
I ETAP												
1												
												suma kar
II ETAP												
1.												
2.												
												suma kar

imię i nazwisko

data i podpis

Zweryfikował:		
Sprawdził:		
Zatwierdził:		

K-1.2/392

Znak sprawy:

KARTA OBLICZANIA KAR

Lp.	Nazwa naruszenia warunku wypłaty pomocy	Wysokość nałożonej kary w %	Liczba opóźnień w dniach / miesiącach	Obliczony % kary	Kwota pomocy danego postępowania w PLN	Przyjęty % kary do wyliczeń		Kwota pomocy dla I etapu operacji w PLN	Kwota pomocy dla II etapu operacji w PLN	Łączna kwota pomocy w PLN	Wysokość wyliczonej kary w PLN
						> 2%	≤ 2%				
1	2	3	4	5	6	7	8	9	10	11	12
1.	Beneficjent nie wywiązał się z obowiązku w zakresie dotyczącym informowania i rozpowszechniania informacji o pomocy otrzymanej z EFRROW, zgodnie z przepisami Załącznika III do rozporządzenia 808/2014, w sposób określony w Księdze wizualizacji znaku Programu Rozwoju Obszarów Wiejskich na lata 2014-2020 opublikowanej na stronie MRIRW, w terminie wskazanym w umowie o przyznaniu pomocy.	1%									
2.	Beneficjent nie wywiązał się z obowiązku przekazywania lub udostępniania Zarządowi Województwa, LGD oraz innym uprawnionym podmiotom danych związanych z operacją, w terminie wynikającym z wezwania do przekazania tych danych	0,5%									
3.	zamówienie A	0,1%						X			
	zamówienie B										
	zamówienie C										
	zamówienie D										
SUMA KAR										0,00	

imię i nazwisko

data i podpis

**KARTA WERYFIKACJI
WNIOSKU O PŁATNOŚĆ**

PROW 2014-2020

Działanie 19 Wsparcie dla rozwoju lokalnego w ramach inicjatywy LEADER
Poddziałanie 19.2 Wsparcie na wdrażanie operacji w ramach strategii rozwoju
lokalnego kierowanego przez społeczność, w zakresie:
innym, niż podejmowanie działalności gospodarczej

Rodzaj płatności:

pośrednia końcowa

Znak sprawy:	
Imię i nazwisko/nazwa Beneficjenta:	
Numer umowy o przyznaniu pomocy:	
Data przyjęcia wniosku:	<input type="text"/> <input type="text"/> - <input type="text"/> <input type="text"/> - <input type="text"/> <input type="text"/> <input type="text"/> <input type="text"/>

Osoby dokonujące oceny wniosku o płatność

1. Weryfikujący

(imię i nazwisko Weryfikującego)

		-			-				
--	--	---	--	--	---	--	--	--	--

d d - m m - r r r r

(imię i nazwisko Zatwierdzającego)

2. Zmiana Weryfikującego

(imię i nazwisko Weryfikującego)

uzasadnienie zmiany

		-			-				
--	--	---	--	--	---	--	--	--	--

d d - m m - r r r r

(imię i nazwisko Zatwierdzającego)

3. Zmiana Weryfikującego

(imię i nazwisko Weryfikującego)

uzasadnienie zmiany

		-			-				
--	--	---	--	--	---	--	--	--	--

d d - m m - r r r r

(imię i nazwisko Zatwierdzającego)

A. Dla wniosku został wyznaczony Sprawdzający:

TAK

NIE

Ze wskazania

TAK

B. Sprawdzający został wyznaczony:

1. Sprawdzający

(imię i nazwisko Sprawdzającego)

--	--

 -

--	--

 -

--	--	--	--

d d - m m - r r r r

(imię i nazwisko Zatwierdzającego)

2. Zmiana Sprawdzającego

(imię i nazwisko Sprawdzającego)

--	--

 -

--	--

 -

--	--	--	--

d d - m m - r r r r

(imię i nazwisko Zatwierdzającego)

uzasadnienie zmiany

3. Zmiana Sprawdzającego

(imię i nazwisko Sprawdzającego)

--	--

 -

--	--

 -

--	--	--	--

d d - m m - r r r r

(imię i nazwisko Zatwierdzającego)

uzasadnienie zmiany

A: WERYFIKACJA WSTĘPNA

	Wstawić "X" we właściwym miejscu					
	Weryfikujący			Sprawdzający*		
	TAK	NIE	ND	TAK	NIE	ND
1. Wniosek został złożony w terminie wskazanym w umowie o przyznaniu pomocy	<input type="checkbox"/>	<input type="checkbox"/>		<input type="checkbox"/>	<input type="checkbox"/>	
2. Beneficjent nie podlega zakazowi dostępu do środków, o których mowa w art. 5 ust. 3 pkt 4 ustawy o finansach publicznych ¹ , na podstawie prawomocnego orzeczenia sądu, wydanego po zawarciu umowy	<input type="checkbox"/>	<input type="checkbox"/>	<input type="checkbox"/>	<input type="checkbox"/>	<input type="checkbox"/>	<input type="checkbox"/>
3. Beneficjent nie podlega wykluczeniu z otrzymania pomocy finansowej, o którym mowa w art. 35 ust. 5 oraz ust. 6 rozporządzenia nr 640/2014 ²	<input type="checkbox"/>	<input type="checkbox"/>		<input type="checkbox"/>	<input type="checkbox"/>	
4. W odniesieniu do Beneficjenta nie ogłoszono upadłości	<input type="checkbox"/>	<input type="checkbox"/>	<input type="checkbox"/>	<input type="checkbox"/>	<input type="checkbox"/>	<input type="checkbox"/>

Uwagi:

I. Wynik weryfikacji wstępnej:

	Weryfikujący		Sprawdzający*		Zatwierdzający**	
	TAK	NIE	TAK	NIE	TAK	NIE
1 Wniosek kwalifikuje się do dalszej oceny	<input type="checkbox"/>	<input type="checkbox"/>	<input type="checkbox"/>	<input type="checkbox"/>	<input type="checkbox"/>	<input type="checkbox"/>

Zweryfikował:

_____ imię i nazwisko

_____ data i podpis

Sprawdził*:

_____ imię i nazwisko

_____ data i podpis

Zatwierdził**:

_____ imię i nazwisko

_____ data i podpis

* Zakres wypełniany w przypadku wyznaczenia Sprawdzającego

** Decyzja w przypadku braku zgodności stanowisk pomiędzy Weryfikującym i Sprawdzającym

Uzasadnienie decyzji Zatwierdzającego w przypadku braku zgodności stanowisk pomiędzy Weryfikującym a Sprawdzającym

Uwagi:

¹ Ustawa z dnia 27 sierpnia 2009 r. o finansach publicznych (Dz. U. z 2021 r. poz. 305, z późn. zm.)

² Rozporządzenie delegowane Komisji (UE) nr 640/2014 z dnia 11 marca 2014 r. uzupełniające rozporządzenie Parlamentu Europejskiego i Rady (UE) nr 1306/2013 w odniesieniu do zintegrowanego systemu zarządzania i kontroli oraz warunków odmowy lub wycofania płatności oraz do kar administracyjnych mających zastosowanie do płatności bezpośrednich, wsparcia rozwoju obszarów wiejskich oraz zasady wzajemnej zgodności (Dz.Urz. UE L 181 z 20.06.2014 r., str.48, z póź. zm.)

B: WERYFIKACJA KOMPLETNOŚCI I POPRAWNOŚCI, ZGODNOŚCI Z UMOWĄ, ZASADAMI DOTYCZACYMI WYPŁATY POMOCY ORAZ POD WZGLĘDEM RACHUNKOWYM

B1: WERYFIKACJA KOMPLETNOŚCI I POPRAWNOŚCI

I. Weryfikacja załączników

	Weryfikujący			Sprawdzający*		
	TAK	DO WEZW.	ND	TAK	DO WEZW.	ND
1. Faktury lub dokumenty o równoważnej wartości dowodowej (w tym umowy o dzieło, zlecenia i inne umowy cywilnoprawne)	<input type="checkbox"/>	<input type="checkbox"/>		<input type="checkbox"/>	<input type="checkbox"/>	
2. Dowody zapłaty	<input type="checkbox"/>	<input type="checkbox"/>		<input type="checkbox"/>	<input type="checkbox"/>	
3. Dokumenty potwierdzające utworzenie miejsc pracy / utrzymanie miejsc pracy / poniesienie kosztów zatrudnienia przez Beneficjenta	<input type="checkbox"/>		<input type="checkbox"/>	<input type="checkbox"/>		<input type="checkbox"/>
3a. Umowy o pracę lub spółdzielcze umowy o pracę wraz z zakresami czynności (dla etatów powstałych w wyniku realizacji operacji)	<input type="checkbox"/>	<input type="checkbox"/>	<input type="checkbox"/>	<input type="checkbox"/>	<input type="checkbox"/>	<input type="checkbox"/>
3b. Zgłoszenie do ubezpieczeń ZUS ZUA (dla etatów powstałych w wyniku realizacji operacji)	<input type="checkbox"/>	<input type="checkbox"/>	<input type="checkbox"/>	<input type="checkbox"/>	<input type="checkbox"/>	<input type="checkbox"/>
3c. Deklaracje rozliczeniowe ZUS DRA (wraz z ZUS RCA (RCX), ZUS RSA, ZUS RZA)	<input type="checkbox"/>	<input type="checkbox"/>	<input type="checkbox"/>	<input type="checkbox"/>	<input type="checkbox"/>	<input type="checkbox"/>
3d. Lista/y płac z wyszczególnieniem wszystkich składników wynagrodzenia i kwot pobranych z tytułu opłaconych: składek na ubezpieczenie społeczne i zdrowotne, składek na Fundusz Pracy i Fundusz Gwarantowanych Świadczeń Pracowniczych oraz zaliczek na podatek dochodowy od osób fizycznych	<input type="checkbox"/>	<input type="checkbox"/>	<input type="checkbox"/>	<input type="checkbox"/>	<input type="checkbox"/>	<input type="checkbox"/>
3e. Dokumenty potwierdzające poniesienie wszystkich składników wynagrodzenia i kwot pobranych z tytułu opłaconych: składek na ubezpieczenie społeczne i zdrowotne, składek na Fundusz Pracy i Fundusz Gwarantowanych Świadczeń Pracowniczych oraz zaliczek na podatek dochodowy od osób fizycznych, zgodnie z listą płac	<input type="checkbox"/>	<input type="checkbox"/>	<input type="checkbox"/>	<input type="checkbox"/>	<input type="checkbox"/>	<input type="checkbox"/>
4. Wycena określająca wartość rynkową zakupionych używanych maszyn, urządzeń, sprzętu lub innego wyposażenia o charakterze zabytkowym albo historycznym (w przypadku operacji obejmujących zakup używanego sprzętu o charakterze zabytkowym albo historycznym w ramach zachowania dziedzictwa lokalnego)	<input type="checkbox"/>	<input type="checkbox"/>	<input type="checkbox"/>	<input type="checkbox"/>	<input type="checkbox"/>	<input type="checkbox"/>
5. Wycena rzeczoznawcy określająca wartość rynkową wkładu rzeczowego w postaci udostępnienia nieruchomości	<input type="checkbox"/>	<input type="checkbox"/>	<input type="checkbox"/>	<input type="checkbox"/>	<input type="checkbox"/>	<input type="checkbox"/>

<p>6. Umowy z dostawcami lub wykonawcami zawierające specyfikację będącą podstawą wystawienia każdej z przedstawionych faktur lub innych dokumentów o równoważnej wartości dowodowej, jeżeli nazwa towaru lub usługi w przedstawionej fakturze lub dokumencie o równoważnej wartości dowodowej odnosi się do umów zawartych przez Beneficjenta lub nie pozwala na precyzyjne określenie kosztów kwalifikowalnych</p>	<input type="checkbox"/> <input type="checkbox"/> <input type="checkbox"/>	<input type="checkbox"/> <input type="checkbox"/> <input type="checkbox"/>
<p>7. Interpretacja przepisów prawa podatkowego (interpretacja indywidualna) wydana przez Organ upoważniony (w przypadku, gdy Beneficjent złożył do wniosku o przyznanie pomocy Oświadczenia o kwalifikowalności VAT oraz wykazał w kosztach kwalifikowalnych VAT)</p>	<input type="checkbox"/> <input type="checkbox"/> <input type="checkbox"/>	<input type="checkbox"/> <input type="checkbox"/> <input type="checkbox"/>
<p>8. Umowa najmu lub dzierżawy maszyn, wyposażenia lub nieruchomości</p>	<input type="checkbox"/> <input type="checkbox"/> <input type="checkbox"/>	<input type="checkbox"/> <input type="checkbox"/> <input type="checkbox"/>
<p>9. Inne dokumenty potwierdzające osiągnięcie celów i wskaźników realizacji operacji</p>	<input type="checkbox"/> <input type="checkbox"/> <input type="checkbox"/>	<input type="checkbox"/> <input type="checkbox"/> <input type="checkbox"/>
<p>10. Decyzja o pozwoleniu na budowę</p>	<input type="checkbox"/> <input type="checkbox"/> <input type="checkbox"/>	<input type="checkbox"/> <input type="checkbox"/> <input type="checkbox"/>
<p>11. Pozwolenie na użytkowanie obiektu budowlanego, jeśli taki obowiązek wynika z przepisów prawa budowlanego</p>	<input type="checkbox"/> <input type="checkbox"/> <input type="checkbox"/>	<input type="checkbox"/> <input type="checkbox"/> <input type="checkbox"/>
<p>12. Zawiadomienie właściwego organu o zakończeniu budowy złożone co najmniej 14 dni przed zamierzonym terminem przystąpienia do użytkowania, jeżeli obowiązek taki wynika z przepisów prawa budowlanego lub właściwy organ nałożył taki obowiązek wraz z: - oświadczeniem Beneficjenta, że w ciągu 14 dni od dnia zgłoszenia zakończenia robót właściwy organ nie wniósł sprzeciwu albo - zaświadczeniem wydanym przez właściwy organ, że nie wnosi sprzeciwu w przypadku, gdy zawiadomienie o zakończeniu robót budowlanych będzie przedkładane przed upływem 14 dni</p>	<input type="checkbox"/> <input type="checkbox"/> <input type="checkbox"/>	<input type="checkbox"/> <input type="checkbox"/> <input type="checkbox"/>
<p>13. Kosztorys różnicowy</p>	<input type="checkbox"/> <input type="checkbox"/> <input type="checkbox"/>	<input type="checkbox"/> <input type="checkbox"/> <input type="checkbox"/>
<p>14. Protokoły odbioru robót / montażu / rozruchu maszyn i urządzeń / instalacji oprogramowania lub oświadczenie Beneficjenta o poprawnym wykonaniu ww. czynności z udziałem środków własnych</p>	<input type="checkbox"/> <input type="checkbox"/> <input type="checkbox"/>	<input type="checkbox"/> <input type="checkbox"/> <input type="checkbox"/>
<p>15. Oświadczenie dotyczące wyodrębnionych kont / prowadzenia wykazu faktur lub dokumentów o równoważnej wartości dowodowej dokumentujących poniesione koszty, w ramach poddziałania 19.2 „Wsparcie na wdrażanie operacji w ramach strategii rozwoju lokalnego kierowanego przez społeczność”</p>	<input type="checkbox"/> <input type="checkbox"/> <input type="checkbox"/>	<input type="checkbox"/> <input type="checkbox"/> <input type="checkbox"/>
<p>16. Karta rozliczenia zadania w zakresie wzmocnienia kapitału społecznego w tym podnoszenia wiedzy społeczności lokalnej w zakresie ochrony środowiska, zmian klimatycznych i innowacyjności</p>	<input type="checkbox"/> <input type="checkbox"/> <input type="checkbox"/>	<input type="checkbox"/> <input type="checkbox"/> <input type="checkbox"/>
<p>17. Lista/-y obecności na szkoleniu / warsztatach w zakresie operacji dotyczącej wzmocnienia kapitału społecznego w tym podnoszenie wiedzy społecznej lokalnej w zakresie ochrony środowiska, zmian klimatycznych i innowacyjności</p>	<input type="checkbox"/> <input type="checkbox"/> <input type="checkbox"/>	<input type="checkbox"/> <input type="checkbox"/> <input type="checkbox"/>

18.	Karta wkładu rzeczowego w formie nieodpłatnej, w tym: wartość towarów, gruntu lub nieruchomości, wartość pracy (usług oraz robót budowlanych świadczonych nieodpłatnie)	<input type="checkbox"/> <input type="checkbox"/> <input type="checkbox"/>	<input type="checkbox"/> <input type="checkbox"/> <input type="checkbox"/>
19.	Regulamin korzystania z inkubatora przetwórstwa lokalnego produktów rolnych	<input type="checkbox"/> <input type="checkbox"/> <input type="checkbox"/>	<input type="checkbox"/> <input type="checkbox"/> <input type="checkbox"/>
20.	Pełnomocnictwo – (w przypadku, gdy zostało udzielone innej osobie niż podczas składania wniosku o przyznanie pomocy lub gdy zmienił się zakres poprzednio udzielonego pełnomocnictwa)	<input type="checkbox"/> <input type="checkbox"/> <input type="checkbox"/>	<input type="checkbox"/> <input type="checkbox"/> <input type="checkbox"/>
21.	Umowa cesji wierzytelności	<input type="checkbox"/> <input type="checkbox"/> <input type="checkbox"/>	<input type="checkbox"/> <input type="checkbox"/> <input type="checkbox"/>
22.	Sprawozdanie z realizacji biznesplanu	<input type="checkbox"/> <input type="checkbox"/> <input type="checkbox"/>	<input type="checkbox"/> <input type="checkbox"/> <input type="checkbox"/>
23.	Informacja o numerze rachunku bankowego Beneficjenta lub cesjonariusza, prowadzonego przez bank lub spółdzielczą kasę oszczędnościowo-kredytową, na który mają być przekazane środki finansowe tytułu pomocy	<input type="checkbox"/> <input type="checkbox"/>	<input type="checkbox"/> <input type="checkbox"/>
24.	Aktualny wyciąg z rachunku bankowego przeznaczonego do obsługi zaliczki / wyprzedzającego finansowania	<input type="checkbox"/> <input type="checkbox"/> <input type="checkbox"/>	<input type="checkbox"/> <input type="checkbox"/> <input type="checkbox"/>
25.	Zaświadczenie z banku lub spółdzielczej kasy oszczędnościowo - kredytowej określające wysokość odsetek w okresie od dnia wypłaty zaliczki / wyprzedzającego finansowania do dnia złożenia wniosku o płatność	<input type="checkbox"/> <input type="checkbox"/> <input type="checkbox"/>	<input type="checkbox"/> <input type="checkbox"/> <input type="checkbox"/>
26.	Dokumenty potwierdzające zamieszkanie na obszarze objętym LSR	<input type="checkbox"/> <input type="checkbox"/> <input type="checkbox"/>	<input type="checkbox"/> <input type="checkbox"/> <input type="checkbox"/>
27.	Dokumenty potwierdzające przyznanie dotacji / dofinansowania operacji ze środków publicznych	<input type="checkbox"/> <input type="checkbox"/> <input type="checkbox"/>	<input type="checkbox"/> <input type="checkbox"/> <input type="checkbox"/>
28.	Opis sposobu rozliczenia środków publicznych	<input type="checkbox"/> <input type="checkbox"/> <input type="checkbox"/>	<input type="checkbox"/> <input type="checkbox"/> <input type="checkbox"/>
29.	Oświadczenie podmiotu ubiegającego się o przyznanie pomocy o wielkości przedsiębiorstwa	<input type="checkbox"/> <input type="checkbox"/> <input type="checkbox"/>	<input type="checkbox"/> <input type="checkbox"/> <input type="checkbox"/>
30.	Inne pozwolenia, zezwolenia, decyzje i inne dokumenty, których uzyskanie było wymagane przez odrębne przepisy w związku ze zrealizowaną operacją	<input type="checkbox"/> <input type="checkbox"/>	<input type="checkbox"/> <input type="checkbox"/>
30a.		<input type="checkbox"/> <input type="checkbox"/>	<input type="checkbox"/> <input type="checkbox"/>
30b.		<input type="checkbox"/> <input type="checkbox"/>	<input type="checkbox"/> <input type="checkbox"/>

31.	Potwierdzenie racjonalności kosztów (załącznik obowiązkowy tylko w sytuacji uzasadnionych zmian w ZRF)	<input type="checkbox"/> <input type="checkbox"/> <input type="checkbox"/>	<input type="checkbox"/> <input type="checkbox"/> <input type="checkbox"/>
32.	Dokumenty potwierdzające spełnienie kryterium/kryteriów wyboru operacji, za które operacja otrzymała punkty	<input type="checkbox"/> <input type="checkbox"/> <input type="checkbox"/>	<input type="checkbox"/> <input type="checkbox"/> <input type="checkbox"/>

Inne załączniki:

1.	Informacje dotyczące przetwarzania danych osobowych osoby fizycznej występującej w poddziałaniu 19.2 „Wsparcie na wdrażanie operacji w ramach strategii rozwoju lokalnego kierowanego przez społeczność” z wyłączeniem projektów grantowych oraz operacji w zakresie podejmowania działalności gospodarczej objętego Programem Rozwoju Obszarów Wiejskich na lata 2014-2020	<input type="checkbox"/> <input type="checkbox"/>	<input type="checkbox"/> <input type="checkbox"/>
2.	Oświadczenie Beneficjenta zawierające szczegółowe wyliczenie prewspółczynnika podatku VAT (dotyczy jst)	<input type="checkbox"/> <input type="checkbox"/> <input type="checkbox"/>	<input type="checkbox"/> <input type="checkbox"/> <input type="checkbox"/>
3.	Informacje dotyczące przetwarzania danych osobowych osoby fizycznej występującej w poddziałaniu 19.2 „Wsparcie na wdrażanie operacji w ramach strategii rozwoju lokalnego kierowanego przez społeczność” objętego Programem Rozwoju Obszarów Wiejskich na lata 2014-2020 pozyskanych przez Beneficjenta - o ile dotyczy	<input type="checkbox"/> <input type="checkbox"/> <input type="checkbox"/>	<input type="checkbox"/> <input type="checkbox"/> <input type="checkbox"/>
4.		<input type="checkbox"/> <input type="checkbox"/> <input type="checkbox"/>	<input type="checkbox"/> <input type="checkbox"/> <input type="checkbox"/>
5.		<input type="checkbox"/> <input type="checkbox"/> <input type="checkbox"/>	<input type="checkbox"/> <input type="checkbox"/> <input type="checkbox"/>

II. Weryfikacja poprawności wypełnienia formularza wniosku

1.	Wniosek został złożony na właściwym formularzu	<input type="checkbox"/> <input type="checkbox"/>	<input type="checkbox"/> <input type="checkbox"/>
2.	Liczba załączników podana we wniosku zgadza się z liczbą załączników faktycznie załączonych	<input type="checkbox"/> <input type="checkbox"/>	<input type="checkbox"/> <input type="checkbox"/>
3.	Dane identyfikacyjne Beneficjenta podane we wniosku są zgodne z danymi zawartymi w umowie	<input type="checkbox"/> <input type="checkbox"/>	<input type="checkbox"/> <input type="checkbox"/>
4.	Wniosek został podpisany przez osoby upoważnione	<input type="checkbox"/> <input type="checkbox"/>	<input type="checkbox"/> <input type="checkbox"/>
5.	Pozostałe pola wniosku zostały wypełnione prawidłowo	<input type="checkbox"/> <input type="checkbox"/>	<input type="checkbox"/> <input type="checkbox"/>

Uwagi:

B2: WERYFIKACJA ZGODNOŚCI Z UMOWĄ I KWALIFIKOWALNOŚCI WYDATKÓW

I. Weryfikacja elementów, których niespełnienie skutkować będzie odmową wypłaty pomocy w części/całości

	Weryfikujący				Sprawdzający*			
	TAK	NIE	DO WEZW.	ND	TAK	NIE	DO WEZW.	ND
1. Cel operacji oraz wskaźniki jego realizacji zostały osiągnięte	<input type="checkbox"/>	<input type="checkbox"/>	<input type="checkbox"/>	<input type="checkbox"/>	<input type="checkbox"/>	<input type="checkbox"/>	<input type="checkbox"/>	<input type="checkbox"/>
2. Cel operacji oraz wskaźniki jego realizacji mogą zostać osiągnięte pomimo niezrealizowania w pełni zakresu rzeczowo – finansowego danego etapu	<input type="checkbox"/>	<input type="checkbox"/>	<input type="checkbox"/>	<input type="checkbox"/>	<input type="checkbox"/>	<input type="checkbox"/>	<input type="checkbox"/>	<input type="checkbox"/>
3. Beneficjent utworzył, zadeklarowane w umowie miejsca pracy	<input type="checkbox"/>	<input type="checkbox"/>	<input type="checkbox"/>	<input type="checkbox"/>	<input type="checkbox"/>	<input type="checkbox"/>	<input type="checkbox"/>	<input type="checkbox"/>
4. W ramach nowych miejsc pracy, Beneficjent utworzył miejsca pracy obejmujące osoby z grup defaworyzowanych	<input type="checkbox"/>	<input type="checkbox"/>	<input type="checkbox"/>	<input type="checkbox"/>	<input type="checkbox"/>	<input type="checkbox"/>	<input type="checkbox"/>	<input type="checkbox"/>
5. Beneficjent poniósł koszty zatrudnienia pracowników w odniesieniu do nowo utworzonych miejsc pracy	<input type="checkbox"/>	<input type="checkbox"/>	<input type="checkbox"/>	<input type="checkbox"/>	<input type="checkbox"/>	<input type="checkbox"/>	<input type="checkbox"/>	<input type="checkbox"/>
6. Spełnione zostały warunki określone w § 3 rozporządzenia w zakresie odpowiednim do formy prawnej, a w przypadku spółki cywilnej, przez wszystkich wspólników tej spółki	<input type="checkbox"/>	<input type="checkbox"/>	<input type="checkbox"/>	<input type="checkbox"/>	<input type="checkbox"/>	<input type="checkbox"/>	<input type="checkbox"/>	<input type="checkbox"/>
7. W przypadku wykonywania działalności gospodarczej przez Beneficjenta, do której stosuje się przepisy ustawy prawo przedsiębiorców, spełniony został warunek dotyczący prowadzenia mikroprzedsiębiorstwa albo małego przedsiębiorstwa w rozumieniu przepisów rozporządzenia nr 651/2014	<input type="checkbox"/>	<input type="checkbox"/>	<input type="checkbox"/>	<input type="checkbox"/>	<input type="checkbox"/>	<input type="checkbox"/>	<input type="checkbox"/>	<input type="checkbox"/>
8. Nie zostały naruszone warunki przyznania pomocy	<input type="checkbox"/>	<input type="checkbox"/>	<input type="checkbox"/>	<input type="checkbox"/>	<input type="checkbox"/>	<input type="checkbox"/>	<input type="checkbox"/>	<input type="checkbox"/>
9. Beneficjent złożył zabezpieczenie należytego wykonania zobowiązań określonych w umowie	<input type="checkbox"/>	<input type="checkbox"/>	<input type="checkbox"/>	<input type="checkbox"/>	<input type="checkbox"/>	<input type="checkbox"/>	<input type="checkbox"/>	<input type="checkbox"/>
10. Beneficjent nie stworzył sztucznych warunków w celu uzyskania pomocy	<input type="checkbox"/>	<input type="checkbox"/>	<input type="checkbox"/>	<input type="checkbox"/>	<input type="checkbox"/>	<input type="checkbox"/>	<input type="checkbox"/>	<input type="checkbox"/>
Uzasadnienie:								

II. Weryfikacja elementów, których niespełnienie skutkować będzie korektą kwoty kosztów kwalifikowalnych oraz kwoty pomocy

	Weryfikujący				Sprawdzający*			
	TAK	NIE	DO WEZW.	ND	TAK	NIE	DO WEZW.	ND
1. Zrealizowany zakres rzeczowy operacji/etapu operacji podany w Zestawieniu rzeczowo-finansowym z realizacji operacji jest zgodny z zakresem rzeczowym wymienionym w zestawieniu rzeczowo-finansowym operacji załączonym do umowy	<input type="checkbox"/>	<input type="checkbox"/>	<input type="checkbox"/>		<input type="checkbox"/>	<input type="checkbox"/>	<input type="checkbox"/>	
2. Prawidłowo udokumentowano zrealizowanie zakresu rzeczowo-finansowego i dołączono wymagane odrębnymi przepisami oraz postanowieniami umowy: opinie, oświadczenia, zaświadczenia, uzgodnienia, pozwolenia lub decyzje związane z realizacją operacji	<input type="checkbox"/>	<input type="checkbox"/>	<input type="checkbox"/>		<input type="checkbox"/>	<input type="checkbox"/>	<input type="checkbox"/>	
3. Zakres rzeczowy kosztów kwalifikowalnych z zestawienia rzeczowo-finansowego z realizacji operacji ma pokrycie w załączonych do wniosku fakturach lub dokumentach o równoważnej wartości dowodowej wraz z dokumentami potwierdzającymi dokonanie płatności oraz karcie wkładu rzeczowego	<input type="checkbox"/>	<input type="checkbox"/>	<input type="checkbox"/>		<input type="checkbox"/>	<input type="checkbox"/>	<input type="checkbox"/>	
4. Data sprzedaży na przedstawionych do refundacji fakturach lub dokumentach o równoważnej wartości dowodowej jest zgodna z zasadami ustalonymi w powszechnie obowiązujących przepisach prawa w tym zakresie	<input type="checkbox"/>	<input type="checkbox"/>	<input type="checkbox"/>		<input type="checkbox"/>	<input type="checkbox"/>	<input type="checkbox"/>	
5. Dаты realizacji płatności są zgodne z zasadami ustalonymi w obowiązujących przepisach w tym zakresie	<input type="checkbox"/>	<input type="checkbox"/>	<input type="checkbox"/>		<input type="checkbox"/>	<input type="checkbox"/>	<input type="checkbox"/>	
6. Dаты rozpoczęcia realizacji zakresu rzeczowo-finansowego są zgodne z warunkami ustalonymi dla poddziałania	<input type="checkbox"/>	<input type="checkbox"/>	<input type="checkbox"/>		<input type="checkbox"/>	<input type="checkbox"/>	<input type="checkbox"/>	
7. Koszty zostały poniesione w formie rozliczenia bezgotówkowego, dla transakcji przekraczającej 1 tys. złotych, bez względu na liczbę wynikających z niej płatności	<input type="checkbox"/>	<input type="checkbox"/>	<input type="checkbox"/>	<input type="checkbox"/>	<input type="checkbox"/>	<input type="checkbox"/>	<input type="checkbox"/>	<input type="checkbox"/>
8. Poziom kosztów ogólnych wymienionych w Zestawieniu rzeczowo-finansowym z realizacji operacji / dla etapu operacji nie przekracza poziomu 10% pozostałych kosztów kwalifikowalnych operacji	<input type="checkbox"/>	<input type="checkbox"/>	<input type="checkbox"/>	<input type="checkbox"/>	<input type="checkbox"/>	<input type="checkbox"/>	<input type="checkbox"/>	<input type="checkbox"/>
9. Poziom kosztów zakupu środków transportu wymienionych w Zestawieniu rzeczowo-finansowym z realizacji operacji / dla etapu operacji nie przekracza poziomu 30% pozostałych kosztów kwalifikowalnych operacji pomniejszych o koszty ogólne	<input type="checkbox"/>	<input type="checkbox"/>	<input type="checkbox"/>	<input type="checkbox"/>	<input type="checkbox"/>	<input type="checkbox"/>	<input type="checkbox"/>	<input type="checkbox"/>

10.	Zadania zrealizowane w ramach operacji nie zostały podzielone	<input type="checkbox"/>	<input type="checkbox"/>	<input type="checkbox"/>	<input type="checkbox"/>	<input type="checkbox"/>	<input type="checkbox"/>	<input type="checkbox"/>	<input type="checkbox"/>
11.	Na podstawie nałożonych zmniejszeń kwoty pomocy lub kar administracyjnych za naruszenie przepisów o zamówieniach publicznych – nie została nałożona korekta w wysokości 100% w ramach wszystkich przeprowadzonych postępowań.	<input type="checkbox"/>	<input type="checkbox"/>	<input type="checkbox"/>	<input type="checkbox"/>	<input type="checkbox"/>	<input type="checkbox"/>	<input type="checkbox"/>	<input type="checkbox"/>
12.	Przedstawione faktury lub dokumenty o równoważnej wartości dowodowej są wystawione przez wykonawcę, któremu udzielono zamówienia	<input type="checkbox"/>	<input type="checkbox"/>	<input type="checkbox"/>	<input type="checkbox"/>	<input type="checkbox"/>	<input type="checkbox"/>	<input type="checkbox"/>	<input type="checkbox"/>
13.	Beneficjent przedłożył w terminie dokumentację z przeprowadzonego postępowania o udzielenie zamówienia publicznego	<input type="checkbox"/>	<input type="checkbox"/>	<input type="checkbox"/>	<input type="checkbox"/>	<input type="checkbox"/>	<input type="checkbox"/>	<input type="checkbox"/>	<input type="checkbox"/>
14.	Beneficjent wywiązał się z obowiązku informowania i rozpowszechniania informacji o pomocy otrzymanej z EFRROW	<input type="checkbox"/>	<input type="checkbox"/>	<input type="checkbox"/>	<input type="checkbox"/>	<input type="checkbox"/>	<input type="checkbox"/>	<input type="checkbox"/>	<input type="checkbox"/>
15.	Beneficjent prowadzi oddzielny system rachunkowości albo korzysta z odpowiedniego kodu rachunkowego, o których mowa w art. 66 ust. 1 lit. c pkt i rozporządzenia 1305/2013 ³ , dla wszystkich transakcji związanych z realizacją operacji, w ramach prowadzonych ksiąg rachunkowych	<input type="checkbox"/>	<input type="checkbox"/>	<input type="checkbox"/>	<input type="checkbox"/>	<input type="checkbox"/>	<input type="checkbox"/>	<input type="checkbox"/>	<input type="checkbox"/>
16.	Wszystkie transakcje zrealizowane przez Beneficjenta z wyodrębnionego rachunku przeznaczonego wyłącznie do obsługi zaliczki / wyprzedzającego finansowania, zostały ujęte w ramach prowadzonych ksiąg rachunkowych zgodnie z wymogiem, o którym mowa w art. 66 ust. 1 lit. c pkt i rozporządzenia 1305/2013 ³	<input type="checkbox"/>	<input type="checkbox"/>	<input type="checkbox"/>	<input type="checkbox"/>	<input type="checkbox"/>	<input type="checkbox"/>	<input type="checkbox"/>	<input type="checkbox"/>
17.	Wszystkie transakcje zrealizowane przez Beneficjenta z wyodrębnionego rachunku przeznaczonego wyłącznie do obsługi zaliczki / wyprzedzającego finansowania dotyczyły operacji	<input type="checkbox"/>	<input type="checkbox"/>	<input type="checkbox"/>	<input type="checkbox"/>	<input type="checkbox"/>	<input type="checkbox"/>	<input type="checkbox"/>	<input type="checkbox"/>
18.	W odniesieniu do realizowanej operacji zostały spełnione wymagania ochrony środowiska, sanitarne, weterynaryjne, a także dotyczące warunków zdrowotnych żywności oraz warunków ochrony zwierząt, jeżeli są wymagane przepisami prawa krajowego	<input type="checkbox"/>	<input type="checkbox"/>	<input type="checkbox"/>	<input type="checkbox"/>	<input type="checkbox"/>	<input type="checkbox"/>	<input type="checkbox"/>	<input type="checkbox"/>
19.	Beneficjent udokumentował zrealizowanie zakresu rzeczowego operacji obejmującego wykonanie robót budowlanych	<input type="checkbox"/>	<input type="checkbox"/>	<input type="checkbox"/>	<input type="checkbox"/>	<input type="checkbox"/>	<input type="checkbox"/>	<input type="checkbox"/>	<input type="checkbox"/>
20.	Operacja realizowana przez podmioty wspólnie realizujące operację, została zrealizowana zgodnie z § 5 ust. 2 umowy	<input type="checkbox"/>	<input type="checkbox"/>	<input type="checkbox"/>	<input type="checkbox"/>	<input type="checkbox"/>	<input type="checkbox"/>	<input type="checkbox"/>	<input type="checkbox"/>
21.	Weryfikacja sprawozdania z realizacji biznesplanu (w przypadku płatności końcowej)	<input type="checkbox"/>	<input type="checkbox"/>	<input type="checkbox"/>	<input type="checkbox"/>	<input type="checkbox"/>	<input type="checkbox"/>	<input type="checkbox"/>	<input type="checkbox"/>

21a. Wszystkie wymagane pola w Sprawozdaniu (...) zostały wypełnione zgodnie z instrukcją	<input type="checkbox"/> <input type="checkbox"/> <input type="checkbox"/>	<input type="checkbox"/> <input type="checkbox"/> <input type="checkbox"/>
21b. Sprawozdanie (...) zostało podpisane przez Beneficjenta/osobę reprezentującą Beneficjenta /Pełnomocnika	<input type="checkbox"/> <input type="checkbox"/> <input type="checkbox"/>	<input type="checkbox"/> <input type="checkbox"/> <input type="checkbox"/>
21c. Informacje ogólne na temat operacji i Beneficjenta są zgodne z danymi zawartymi w umowie	<input type="checkbox"/> <input type="checkbox"/> <input type="checkbox"/>	<input type="checkbox"/> <input type="checkbox"/> <input type="checkbox"/>
21d. Przebieg realizacji biznesplanu i wykonanie zakresu rzeczowego są zgodne z postanowieniami umowy i złożonymi wnioskami	<input type="checkbox"/> <input type="checkbox"/> <input type="checkbox"/>	<input type="checkbox"/> <input type="checkbox"/> <input type="checkbox"/>

Uwagi:

B3: WERYFIKACJA POD WZGLĘDEM RACHUNKOWYM

	Weryfikujący		Sprawdzający*	
	TAK	DO WEZW.	TAK	DO WEZW.
1. Przedstawione faktury lub dokumenty o równoważnej wartości dowodowej zostały opłacone w całości	<input type="checkbox"/>	<input type="checkbox"/>	<input type="checkbox"/>	<input type="checkbox"/>
2. Przedstawione faktury lub dokumenty o równoważnej wartości dowodowej są zgodne z wykazem faktur lub dokumentów o równoważnej wartości dowodowej	<input type="checkbox"/>	<input type="checkbox"/>	<input type="checkbox"/>	<input type="checkbox"/>
3. Dane finansowe w zestawieniu rzeczowo-finansowym z realizacji operacji wynikają z danych zawartych w wykazie faktur lub dokumentów o równoważnej wartości dowodowej	<input type="checkbox"/>	<input type="checkbox"/>	<input type="checkbox"/>	<input type="checkbox"/>
4. Przedstawione faktury lub dokumenty o równoważnej wartości dowodowej odnoszą się do właściwych pozycji Zestawienia rzeczowo-finansowego z realizacji operacji	<input type="checkbox"/>	<input type="checkbox"/>	<input type="checkbox"/>	<input type="checkbox"/>
5. Łączne kwoty kosztów kwalifikowalnych z Zestawienia rzeczowo-finansowego z realizacji operacji są zgodne z Wykazem faktur lub dokumentów o równoważnej wartości dowodowej i kwotą we wniosku	<input type="checkbox"/>	<input type="checkbox"/>	<input type="checkbox"/>	<input type="checkbox"/>
6. Wnioskowana kwota pomocy jest poprawnie wyliczona i nie przekracza kwoty określonej w umowie	<input type="checkbox"/>	<input type="checkbox"/>	<input type="checkbox"/>	<input type="checkbox"/>

Uwagi:

C: WYNIK

C1: WSTĘPNY WYNIK WERYFIKACJI KOMPLETNOŚCI I POPRAWNOŚCI, ZGODNOŚCI Z UMOWĄ, ZASADAMI DOTYCZĄCYMI WYPŁATY POMOCY, POD WZGLĘDEM RACHUNKOWYM

I. Wynik weryfikacji wniosku

	Weryfikujący	Sprawdzający*	Zatwierdzający **
	TAK	TAK	TAK
1. Wniosek kwalifikuje się do dalszej oceny	<input type="checkbox"/>	<input type="checkbox"/>	<input type="checkbox"/>
2. Wniosek wymaga wezwania do usunięcia braków/złożenia wyjaśnień	<input type="checkbox"/>	<input type="checkbox"/>	<input type="checkbox"/>
3. Wniosek kwalifikuje się do odmowy wypłaty pomocy	<input type="checkbox"/>	<input type="checkbox"/>	<input type="checkbox"/>

Zweryfikował: _____
imię i nazwisko

data i podpis

Sprawdził*: _____
imię i nazwisko

data i podpis

Zatwierdził**: _____
imię i nazwisko

data i podpis

* Zakres wypełniany w przypadku wyznaczenia Sprawdzającego

** Decyzja w przypadku braku zgodności stanowisk pomiędzy Weryfikującym i Sprawdzającym

Uzasadnienie decyzji Zatwierdzającego w przypadku braku zgodności stanowisk pomiędzy Weryfikującym a Sprawdzającym

II. Wezwanie do usunięcia braków/złożenia wyjaśnień

Zakres wymaganych do usunięcia braków/złożenia wyjaśnień - wg. załącznika nr 1 do karty

Data doręczenia Beneficjentowi pisma w sprawie usunięcia braków/złożenia wyjaśnień:	
	dd/mm/rrr
Termin, w którym należy usunąć braki/złożyć wyjaśnienia:	
	dd/mm/rrr
Data nadania/złożenia odpowiedzi w sprawie usunięcia braków/złożenia wyjaśnień:	<input type="checkbox"/>
Data nadania/złożenia odpowiedzi w sprawie usunięcia braków/złożenia wyjaśnień, wynikająca z § 32 ust. 2 rozporządzenia:	<input type="checkbox"/>
	dd/mm/rrr

Weryfikacja po usunięciu braków/złożeniu wyjaśnień - załącznik nr 1 do karty

IIa. Wynik weryfikacji po usunięciu braków/złożeniu wyjaśnień

	Weryfikujący	Sprawdzający*	Zatwierdzający **
	TAK	TAK	TAK
1. Wniosek kwalifikuje się do dalszej oceny	<input type="checkbox"/>	<input type="checkbox"/>	<input type="checkbox"/>
2. Wniosek wymaga ponownego wezwania do usunięcia braków/złożenia wyjaśnień	<input type="checkbox"/>	<input type="checkbox"/>	<input type="checkbox"/>
3. Wniosek kwalifikuje się do odmowy wypłaty pomocy	<input type="checkbox"/>	<input type="checkbox"/>	<input type="checkbox"/>

Zweryfikował: _____
imię i nazwisko

_____ data i podpis

Sprawdził*: _____
imię i nazwisko

_____ data i podpis

Zatwierdził**: _____
imię i nazwisko

_____ data i podpis

* Zakres wypełniany w przypadku wyznaczenia Sprawdzającego

** Decyzja w przypadku braku zgodności stanowisk pomiędzy Weryfikującym i Sprawdzającym

Uzasadnienie decyzji Zatwierdzającego w przypadku braku zgodności stanowisk pomiędzy Weryfikującym a Sprawdzającym

Ib. Ponowne wezwanie do usunięcia braków/złożenia wyjaśnieńZakres wymaganych do usunięcia braków/złożenia wyjaśnień - wg. załącznika nr 1 do karty

Data doręczenia Beneficjentowi pisma w sprawie ponownego usunięcia braków/złożeniu wyjaśnień:	<input type="text"/>
	dd/mm/rrr
Termin, w którym należy usunąć braki/złożyć wyjaśnienia:	<input type="text"/>
	dd/mm/rrr
Data nadania/złożenia odpowiedzi w sprawie usunięcia braków/złożenia wyjaśnień:	<input type="text"/>
Data nadania/złożenia odpowiedzi w sprawie usunięcia braków/złożenia wyjaśnień, wynikająca z § 32 ust. 2 rozporządzenia:	<input type="text"/>
	dd/mm/rrr

Weryfikacja po usunięciu braków/złożeniu wyjaśnień - załącznik nr 1 do karty**Ic. Wynik weryfikacji po ponownym wezwaniu do usunięcia braków/złożeniu wyjaśnień**

	Weryfikujący	Sprawdzający*	Zatwierdzający **
	TAK	TAK	TAK
1. Wniosek kwalifikuje się do dalszej oceny	<input type="checkbox"/>	<input type="checkbox"/>	<input type="checkbox"/>
2. Wniosek rozpatuje się w zakresie, w jakim został wypełniony, oraz na podstawie dołączonych do tego wniosku poprawnie sporządzonych dokumentów	<input type="checkbox"/>	<input type="checkbox"/>	<input type="checkbox"/>

Zweryfikował: _____
imię i nazwisko

_____ data i podpis

Sprawdził*: _____
imię i nazwisko

_____ data i podpis

Zatwierdził**: _____
imię i nazwisko

_____ data i podpis

* Zakres wypełniany w przypadku wyznaczenia Sprawdzającego

** Decyzja w przypadku braku zgodności stanowisk pomiędzy Weryfikującym i Sprawdzającym

Uzasadnienie decyzji Zatwierdzającego w przypadku braku zgodności stanowisk pomiędzy Weryfikującym a Sprawdzającym

Uwagi:

C2: WERYFIKACJA KRZYŻOWA

I. Weryfikacja krzyżowa

	Weryfikujący				Sprawdzający*			
	TAK	NIE	DO WYJAŚNIEN	ND	TAK	NIE	DO WYJAŚNIEN	ND
1. Na podstawie przeprowadzonych czynności kontrolnych, w ramach PROW na lata 2014-2020 w zakresie poddziałań obsługiwanych przez ARiMR, stwierdzono możliwość wystąpienia podwójnego finansowania operacji	<input type="checkbox"/>	<input type="checkbox"/>	<input type="checkbox"/>		<input type="checkbox"/>	<input type="checkbox"/>	<input type="checkbox"/>	
Opis przeprowadzonych czynności kontrolnych: (w sytuacji, gdy kontrola krzyżowa odbywa się w trybie weryfikacji manualnej)								
2. Na podstawie przeprowadzonych czynności kontrolnych, w zakresie poddziałania 4.3 Wsparcie na inwestycje związane z rozwojem, modernizacją i dostosowywaniem rolnictwa i leśnictwa - Scalanie gruntów	<input type="checkbox"/>	<input type="checkbox"/>	<input type="checkbox"/>	<input type="checkbox"/>	<input type="checkbox"/>	<input type="checkbox"/>	<input type="checkbox"/>	<input type="checkbox"/>
Uzasadnienie w przypadku, kiedy kontrola nie dotyczy:								
Opis przeprowadzonych czynności kontrolnych: (w sytuacji, gdy kontrola krzyżowa odbywa się w trybie weryfikacji manualnej)								
3. Na podstawie przeprowadzonych czynności kontrolnych, w zakresie poddziałania 7 Podstawowe usługi i odnowa wsi na obszarach wiejskich, stwierdzono możliwość wystąpienia podwójnego finansowania operacji	<input type="checkbox"/>	<input type="checkbox"/>	<input type="checkbox"/>	<input type="checkbox"/>	<input type="checkbox"/>	<input type="checkbox"/>	<input type="checkbox"/>	<input type="checkbox"/>
Uzasadnienie w przypadku, kiedy kontrola nie dotyczy:								
Opis przeprowadzonych czynności kontrolnych: (w sytuacji, gdy kontrola krzyżowa odbywa się w trybie weryfikacji manualnej)								
4. Na podstawie przeprowadzonych czynności kontrolnych, w zakresie poddziałania 19.2 i 19.3 stwierdzono możliwość wystąpienia podwójnego finansowania operacji	<input type="checkbox"/>	<input type="checkbox"/>	<input type="checkbox"/>		<input type="checkbox"/>	<input type="checkbox"/>	<input type="checkbox"/>	
Opis przeprowadzonych czynności kontrolnych: (w sytuacji, gdy kontrola krzyżowa odbywa się w trybie weryfikacji manualnej)								

<p>Na podstawie przeprowadzonych czynności kontrolnych, w zakresie PO Rybactwo i Morze, w zakresie Priorytetu 4</p> <p>5. Zwiększenie zatrudnienia i spójności terytorialnej objętego Programem Operacyjnym "Rybactwo i Morze", stwierdzono możliwość wystąpienia podwójnego finansowania operacji</p>	<input type="checkbox"/> <input type="checkbox"/> <input type="checkbox"/>	<input type="checkbox"/> <input type="checkbox"/> <input type="checkbox"/>
<p>Opis przeprowadzonych czynności kontrolnych: (w sytuacji, gdy kontrola krzyżowa odbywa się w trybie weryfikacji manualnej)</p>		
<p>Na podstawie przeprowadzonych czynności kontrolnych, w zakresie działań objętych PROW 2007-2013 obsługiwanych przez UM, stwierdzono możliwość wystąpienia podwójnego finansowania operacji</p>	<input type="checkbox"/> <input type="checkbox"/> <input type="checkbox"/> <input type="checkbox"/>	<input type="checkbox"/> <input type="checkbox"/> <input type="checkbox"/> <input type="checkbox"/>
<p>Uzasadnienie w przypadku, kiedy kontrola nie dotyczy:</p>		
<p>Opis przeprowadzonych czynności kontrolnych: (w sytuacji, gdy kontrola krzyżowa odbywa się w trybie weryfikacji manualnej)</p>		
<p>Na podstawie przeprowadzonych czynności kontrolnych, w zakresie działań objętych PROW 2007-2013 obsługiwanych przez OR ARiMR, stwierdzono możliwość wystąpienia podwójnego finansowania operacji</p>	<input type="checkbox"/> <input type="checkbox"/> <input type="checkbox"/> <input type="checkbox"/>	<input type="checkbox"/> <input type="checkbox"/> <input type="checkbox"/> <input type="checkbox"/>
<p>Uzasadnienie w przypadku, kiedy kontrola nie dotyczy:</p>		
<p>Opis przeprowadzonych czynności kontrolnych: (w sytuacji, gdy kontrola krzyżowa odbywa się w trybie weryfikacji manualnej)</p>		
<p>Na podstawie przeprowadzonych czynności kontrolnych, w zakresie programów operacyjnych realizowanych w ramach PS na lata 2014-2020, stwierdzono możliwość wystąpienia podwójnego finansowania operacji</p>	<input type="checkbox"/> <input type="checkbox"/> <input type="checkbox"/>	<input type="checkbox"/> <input type="checkbox"/> <input type="checkbox"/>
<p>Opis przeprowadzonych czynności kontrolnych: (w sytuacji, gdy kontrola krzyżowa odbywa się w trybie weryfikacji manualnej)</p>		

<p>Na podstawie przeprowadzonych czynności kontrolnych, w zakresie Funduszu Przeciwdziałania COVID-19 jako wkładu</p> <p>9. własnego gminy na realizację operacji, stwierdzono możliwość wystąpienia podwójnego finansowania operacji (dotyczy tylko jst)</p>	<input type="checkbox"/> <input type="checkbox"/> <input type="checkbox"/> <input type="checkbox"/>	<input type="checkbox"/> <input type="checkbox"/> <input type="checkbox"/> <input type="checkbox"/>
<p>Opis przeprowadzonych czynności kontrolnych: (w sytuacji, gdy kontrola krzyżowa odbywa się w trybie weryfikacji manualnej)</p>		
<p>Na podstawie przeprowadzonych czynności kontrolnych, w zakresie Programu Mój Prąd, stwierdzono możliwość wystąpienia podwójnego finansowania operacji (dotyczy tylko osoby fizycznej prowadzącej działalność gospodarczą)</p> <p>10.</p>	<input type="checkbox"/> <input type="checkbox"/> <input type="checkbox"/> <input type="checkbox"/>	<input type="checkbox"/> <input type="checkbox"/> <input type="checkbox"/> <input type="checkbox"/>
<p>Opis przeprowadzonych czynności kontrolnych: (w sytuacji, gdy kontrola krzyżowa odbywa się w trybie weryfikacji manualnej)</p>		
<p>Na podstawie przeprowadzonych czynności kontrolnych, w zakresie Programu Czyste Powietrze, stwierdzono możliwość wystąpienia podwójnego finansowania operacji (dotyczy tylko osoby fizycznej prowadzącej działalność gospodarczą)</p> <p>11.</p>	<input type="checkbox"/> <input type="checkbox"/> <input type="checkbox"/> <input type="checkbox"/>	<input type="checkbox"/> <input type="checkbox"/> <input type="checkbox"/> <input type="checkbox"/>
<p>Opis przeprowadzonych czynności kontrolnych: (w sytuacji, gdy kontrola krzyżowa odbywa się w trybie weryfikacji manualnej)</p>		

II. Wynik

	Weryfikujący	Sprawdzający*	Zatwierdzający**
	TAK	TAK	TAK
1. Wniosek kwalifikuje się do dalszej oceny - operacja nie została sfinansowana z udziałem innych środków publicznych.	<input type="checkbox"/>	<input type="checkbox"/>	<input type="checkbox"/>
2. Do wydania rozstrzygnięcia niezbędne jest wezwanie Beneficjenta do złożenia wyjaśnień	<input type="checkbox"/>	<input type="checkbox"/>	<input type="checkbox"/>

Zweryfikował: _____
imię i nazwisko

_____ data i podpis

Sprawdził*: _____
imię i nazwisko

_____ data i podpis

Zatwierdził**: _____
imię i nazwisko

_____ data i podpis

* Zakres wypełniany w przypadku wyznaczenia Sprawdzającego

** Decyzja w przypadku braku zgodności stanowisk pomiędzy Weryfikującym i Sprawdzającym

Uzasadnienie decyzji Zatwierdzającego w przypadku braku zgodności stanowisk pomiędzy Weryfikującym a Sprawdzającym

Uwagi:

IIa. Zakres oraz uzasadnienie wyjaśnień

III. WEZWANIE DO ZŁOŻENIA WYJAŚNIEŃ

Data doręczenia Beneficjentowi pisma w sprawie złożenia wyjaśnień:	
	dd/mm/rrrr
Termin, w którym należy złożyć wyjaśnienia:	
	dd/mm/rrrr
Data nadania/złożenia odpowiedzi w sprawie złożenia wyjaśnień:	<input type="checkbox"/>
Data nadania/złożenia odpowiedzi w sprawie usunięcia braków/złożenia wyjaśnień, wynikająca z § 32 ust. 2 rozporządzenia:	<input type="checkbox"/>
	dd/mm/rrrr

IIIa. Wynik wyjaśnień

	Weryfikujący		Sprawdzający*	
	TAK	NIE	TAK	NIE
1.	<input type="checkbox"/>	<input type="checkbox"/>	<input type="checkbox"/>	<input type="checkbox"/>
2.	<input type="checkbox"/>	<input type="checkbox"/>	<input type="checkbox"/>	<input type="checkbox"/>
3.	<input type="checkbox"/>	<input type="checkbox"/>	<input type="checkbox"/>	<input type="checkbox"/>
4.	<input type="checkbox"/>	<input type="checkbox"/>	<input type="checkbox"/>	<input type="checkbox"/>

Zweryfikował: _____
imię i nazwisko

data i podpis

Sprawdził*: _____
imię i nazwisko

data i podpis

* Zakres wypełniany w przypadku wyznaczenia Sprawdzającego

Uwagi:

C3: WYNIK WERYFIKACJI KOMPLETNOŚCI I POPRAWNOŚCI, ZGODNOŚCI Z UMOWĄ, ZASADAMI DOTYCZĄCYMI WYPŁATY POMOCY, POD WZGLĘDEM RACHUNKOWYM ORAZ KONTROLI KRZYŻOWEJ

	Weryfikujący	Sprawdzający*	Zatwierdzający**
	TAK	TAK	TAK
1. Wniosek kwalifikuje się do dalszej oceny i nie wymaga korekty kosztów kwalifikowalnych i kwoty wnioskowanej do refundacji	<input type="checkbox"/>	<input type="checkbox"/>	<input type="checkbox"/>
2. Wniosek kwalifikuje się do dalszej oceny i wymaga korekty kosztów kwalifikowalnych i kwoty wnioskowanej do refundacji	<input type="checkbox"/>	<input type="checkbox"/>	<input type="checkbox"/>
3. Wniosek kwalifikuje się do odmowy wypłaty pomocy	<input type="checkbox"/>	<input type="checkbox"/>	<input type="checkbox"/>

Zweryfikował: _____

imię i nazwisko
data i podpis

Sprawdził*: _____

imię i nazwisko
data i podpis

Zatwierdził**: _____

imię i nazwisko
data i podpis

* Zakres wypełniany w przypadku wyznaczenia Sprawdzającego

** Decyzja w przypadku braku zgodności stanowisk pomiędzy Weryfikującym i Sprawdzającym

Uzasadnienie decyzji Zatwierdzającego w przypadku braku zgodności stanowisk pomiędzy Weryfikującym a Sprawdzającym

Uwagi:

D: WIZYTA¹

KONTROLA NA MIEJSCU²

**KONTROLA ZADANIA
O CHARAKTERZE
NIEMATERIALNYM**

W TRAKCIE REALIZACJI²

KONTROLA NA ZLECENIE³

¹ Wizyta - art. 48 ust 5 rozporządzenia nr 809/2014

² Kontrola na miejscu - art. 49 rozporządzenia 809/2014

³ Kontrola na zlecenie - art. 46 ust 1 pkt 1 ustawy o EFRROW

	Weryfikujący		Sprawdzający*		Zatwierdzający **	
	TAK	NIE	TAK	NIE	TAK	NIE
1. Na podstawie dotychczas przeprowadzonej oceny wniosku wymagane jest przeprowadzenie wizyty	<input type="checkbox"/>	<input type="checkbox"/>	<input type="checkbox"/>	<input type="checkbox"/>	<input type="checkbox"/>	<input type="checkbox"/>
2a. Operacja była ujęta w puli spraw typowanych do kontroli	<input type="checkbox"/>	<input type="checkbox"/>	<input type="checkbox"/>	<input type="checkbox"/>	<input type="checkbox"/>	<input type="checkbox"/>
2b. Operacja została wytypowana do kontroli na miejscu	<input type="checkbox"/>	<input type="checkbox"/>	<input type="checkbox"/>	<input type="checkbox"/>	<input type="checkbox"/>	<input type="checkbox"/>
2c. Operacja podlega kontroli zadania w trakcie realizacji	<input type="checkbox"/>	<input type="checkbox"/>	<input type="checkbox"/>	<input type="checkbox"/>	<input type="checkbox"/>	<input type="checkbox"/>
3. Na podstawie dotychczas przeprowadzonej oceny wniosku wymagane jest przeprowadzenie kontroli na zlecenie	<input type="checkbox"/>	<input type="checkbox"/>	<input type="checkbox"/>	<input type="checkbox"/>	<input type="checkbox"/>	<input type="checkbox"/>

Uzasadnienie konieczności przeprowadzenia wizyty/kontroli na zlecenie albo odstąpienia od przeprowadzenia wizyty/kontroli na zlecenie.

Elementy podlegające sprawdzeniu:

Zweryfikował: _____
imię i nazwisko _____ data i podpis _____

Sprawdził*: _____
imię i nazwisko _____ data i podpis _____

Zatwierdził**: _____
imię i nazwisko _____ data i podpis _____

* Zakres wypełniany w przypadku wyznaczenia Sprawdzającego

** Decyzja w przypadku braku zgodności stanowisk pomiędzy Weryfikującym i Sprawdzającym

Uzasadnienie decyzji Zatwierdzającego w przypadku braku zgodności stanowisk pomiędzy Weryfikującym a Sprawdzającym

I. Wynik wizyty/kontroli

WIZYTA

DATA PRZEPROWADZENIA :		<input type="checkbox"/>
DATA PRZEKAZANIA RAPORTU		<input type="checkbox"/>

KONTROLA NA MIEJSCU

DATA TYPOWANIA :		<input type="checkbox"/>
sposób typowania:		<input type="checkbox"/>
DATA PRZEPROWADZENIA:		<input type="checkbox"/>
DATA PRZEKAZANIA RAPORTU:		<input type="checkbox"/>

KONTROLA ZADANIA O CHARAKTERZE NIEMATERIALNYM W TRAKCIE REALIZACJI

DATA PRZEPROWADZENIA:		<input type="checkbox"/>
DATA PRZEKAZANIA RAPORTU:		<input type="checkbox"/>

KONTROLA NA ZLECENIE

DATA PRZEPROWADZENIA:		<input type="checkbox"/>
DATA PRZEKAZANIA RAPORTU:		<input type="checkbox"/>

	Weryfikujący	Sprawdzający*	Zatwierdzający **
	TAK	TAK	TAK
1. Z raportu czynności kontrolnych nie wynika konieczność złożenia dodatkowych wyjaśnień - wniosek kwalifikuje się do dalszej oceny.	<input type="checkbox"/>	<input type="checkbox"/>	<input type="checkbox"/>
2. Z raportu czynności kontrolnych wynika, że niezbędne jest złożenie dodatkowych wyjaśnień	<input type="checkbox"/>	<input type="checkbox"/>	<input type="checkbox"/>
3. Wniosek kwalifikuje się do dalszej oceny i wymaga korekty kosztów kwalifikowalnych i kwoty wnioskowanej do refundacji	<input type="checkbox"/>	<input type="checkbox"/>	<input type="checkbox"/>
4. Wniosek kwalifikuje się do odmowy wypłaty pomocy	<input type="checkbox"/>	<input type="checkbox"/>	<input type="checkbox"/>

Zweryfikował: _____
imię i nazwisko

_____ data i podpis

Sprawdził*: _____
imię i nazwisko

_____ data i podpis

Zatwierdził**: _____
imię i nazwisko

_____ data i podpis

* Zakres wypełniany w przypadku wyznaczenia Sprawdzającego

** Decyzja w przypadku braku zgodności stanowisk pomiędzy Weryfikującym i Sprawdzającym

Uzasadnienie decyzji Zatwierdzającego w przypadku braku zgodności stanowisk pomiędzy Weryfikującym a Sprawdzającym

Uwagi:

II. Wezwanie do złożenia wyjaśnień

Data doręczenia Beneficjentowi pisma w sprawie złożeniu wyjaśnień:	
	dd/mm/rrrr
Termin, w którym należy złożyć wyjaśnienia :	
	dd/mm/rrrr
Data nadania/złożenia odpowiedzi w sprawie złożenia wyjaśnień:	<input type="checkbox"/>
Data nadania/złożenia odpowiedzi w sprawie usunięcia braków/złożenia wyjaśnień, wynikająca z § 32 ust. 2 rozporządzenia:	<input type="checkbox"/>
	dd/mm/rrrr

III. Weryfikacja po złożeniu wyjaśnień:

	Weryfikujący		Sprawdzający*	
	TAK	NIE	TAK	NIE
 				
1.	<input type="checkbox"/>	<input type="checkbox"/>	<input type="checkbox"/>	<input type="checkbox"/>
2.	<input type="checkbox"/>	<input type="checkbox"/>	<input type="checkbox"/>	<input type="checkbox"/>
3.	<input type="checkbox"/>	<input type="checkbox"/>	<input type="checkbox"/>	<input type="checkbox"/>
4.	<input type="checkbox"/>	<input type="checkbox"/>	<input type="checkbox"/>	<input type="checkbox"/>

IV. Wynik wizyty/kontroli po wyjaśnieniach

	Weryfikujący	Sprawdzający*	Zatwierdzający **
	TAK	TAK	TAK
1. Wniosek o kwalifikuje się do dalszej oceny	<input type="checkbox"/>	<input type="checkbox"/>	<input type="checkbox"/>
2. Wniosek kwalifikuje się do dalszej oceny i wymaga korekty kwoty wnioskowanej do refundacji	<input type="checkbox"/>	<input type="checkbox"/>	<input type="checkbox"/>
3. Wniosek kwalifikuje się do odmowy wypłaty pomocy	<input type="checkbox"/>	<input type="checkbox"/>	<input type="checkbox"/>

Zweryfikował: _____
imię i nazwisko _____ data i podpis _____

Sprawdził*: _____
imię i nazwisko _____ data i podpis _____

Zatwierdził**: _____
imię i nazwisko _____ data i podpis _____

* Zakres wypełniany w przypadku wyznaczenia Sprawdzającego

** Decyzja w przypadku braku zgodności stanowisk pomiędzy Weryfikującym i Sprawdzającym

Uzasadnienie decyzji Zatwierdzającego w przypadku braku zgodności stanowisk pomiędzy Weryfikującym a Sprawdzającym

Uwagi:

A.	Kwota korekty w wyniku weryfikacji poziomu kosztów ogólnych	<input type="text"/>	zł
B.	Kwota korekty w wyniku weryfikacji poziomu kosztów zakupu środków transportu	<input type="text"/>	zł
C.	Kwota korekty w wyniku weryfikacji poziomu kosztów udostępnienia gruntu lub nieruchomości	<input type="text"/>	zł
D.	Kwota korekty w wyniku weryfikacji wysokości wkładu rzeczowego w formie nieodpłatnej	<input type="text"/>	zł
E.	Kwota korekty w wyniku weryfikacji udokumentowania zrealizowania zakresu rzeczowego operacji obejmującego wykonanie robót budowlanych na podstawie umowy zawartej w formie pisemnej lub elektronicznej, o której mowa w art. 647 ustawy z dnia 23 kwietnia 1964 r. – Kodeks cywilny, zawartej z wykonawcą tych robót	<input type="text"/>	zł
6.	Suma kwot korekt (A.+B.+C.+D.+E.)	<input type="text"/>	zł
7.	Suma kwoty zakwestionowanych kosztów i suma kwot korekt (poz. Razem + poz. 4 + poz. 6)	<input type="text"/>	zł

C. Kwota korekty wartości gruntu i nieruchomości w wyniku przekroczenia poziomu łącznych wydatków kwalifikowalnych dla danej operacji	<input type="text"/>	zł
D. Kwota korekty w wyniku weryfikacji wysokości wkładu rzeczowego w formie nieodpłatnej	<input type="text"/>	zł
E. Kwota korekty w wyniku weryfikacji udokumentowania zrealizowania zakresu rzeczowego operacji obejmującego wykonanie robót budowlanych na podstawie umowy zawartej w formie pisemnej lub elektronicznej, o której mowa w art. 647 ustawy z dnia 23 kwietnia 1964 r. – Kodeks cywilny, zawartej z wykonawcą tych robót	<input type="text"/>	zł
6. Suma kwot korekt (A.+B.+C.+D.+E.)	<input type="text"/>	zł
7. Suma kwoty zakwestionowanych kosztów i suma kwot korekt (poz. Razem + poz. 4 +poz. 6)	<input type="text"/>	zł

E2: WYLICZENIE KWOTY DO REFUNDACJI

	Weryfikujący	Sprawdzający*		Zatwierdzający	
		TAK	NIE	TAK	NIE
Koszty kwalifikowalne					
1. Kwota kosztów kwalifikowalnych dla danego etapu operacji wg umowy	<input type="text"/> zł	<input type="checkbox"/>	<input type="checkbox"/>	<input type="checkbox"/>	<input type="checkbox"/>
2. Kwota kosztów kwalifikowalnych dla danego etapu operacji wg wniosku	<input type="text"/> zł	<input type="checkbox"/>	<input type="checkbox"/>	<input type="checkbox"/>	<input type="checkbox"/>
3. Kwota zakwestionowanych kosztów kwalifikowalnych	<input type="text"/> zł	<input type="checkbox"/>	<input type="checkbox"/>	<input type="checkbox"/>	<input type="checkbox"/>
4. Kwota kosztów kwalifikowalnych po korekcie <i>(poz. 2- poz. 3)</i>	<input type="text"/> zł	<input type="checkbox"/>	<input type="checkbox"/>	<input type="checkbox"/>	<input type="checkbox"/>
Kwota pomocy					
5. Kwota pomocy dla danego etapu operacji wg umowy	<input type="text"/> zł	<input type="checkbox"/>	<input type="checkbox"/>	<input type="checkbox"/>	<input type="checkbox"/>
6. Wnioskowana kwota do refundacji wg wniosku o płatność	<input type="text"/> zł	<input type="checkbox"/>	<input type="checkbox"/>	<input type="checkbox"/>	<input type="checkbox"/>
7. Kwota pomocy dla danego etapu operacji wynikająca z prawidłowo poniesionych kosztów (po weryfikacji)	<input type="text"/> zł	<input type="checkbox"/>	<input type="checkbox"/>	<input type="checkbox"/>	<input type="checkbox"/>
8. Różnica pomiędzy wnioskowaną kwotą do refundacji wg wniosku o płatność, a kwotą pomocy dla danego etapu operacji wynikającą z prawidłowo poniesionych kosztów <i>należy podać w % [(poz.6-poz.7)/poz. 7]*100 oraz w pln (poz.6-poz.7)</i>	<input type="text"/> % <input type="text"/> zł	<input type="checkbox"/>	<input type="checkbox"/>	<input type="checkbox"/>	<input type="checkbox"/>
<i>Czy w wyniku korekty kwoty pomocy przekraczającej 10 % dokonano zmniejszenia?</i>	TAK <input type="checkbox"/>	NIE <input type="checkbox"/>	<input type="checkbox"/>	<input type="checkbox"/>	<input type="checkbox"/>
9. Wstępnie zatwierdzona kwota do refundacji <i>w przypadku niezastosowania zmniejszenia (poz. 7) w przypadku zastosowania zmniejszenia (poz. 7- poz. 8)</i>	<input type="text"/> zł	<input type="checkbox"/>	<input type="checkbox"/>	<input type="checkbox"/>	<input type="checkbox"/>
10. Kwota zmniejszenia za naruszenie przepisów o zamówieniach publicznych lub w wyniku zastosowania kary administracyjnej za naruszenie przepisów o zamówieniach publicznych.	<input type="text"/> zł	<input type="checkbox"/>	<input type="checkbox"/>	<input type="checkbox"/>	<input type="checkbox"/>
11. Kwota pomniejszenia w wyniku zastosowania kar wynikających z umowy	<input type="text"/> zł	<input type="checkbox"/>	<input type="checkbox"/>	<input type="checkbox"/>	<input type="checkbox"/>

12. Zatwierdzona kwota do refundacji <i>(poz. 9 - poz. 10 - poz.11)</i>	<input type="text"/>	zł	<input type="text"/>	<input type="text"/>	<input type="text"/>	<input type="text"/>
Słownie złotych:						
środki EFRROW (63,63%)	<input type="text"/>	zł	<input type="text"/>	<input type="text"/>	<input type="text"/>	<input type="text"/>
środki krajowe (36,37%)	<input type="text"/>	zł	<input type="text"/>	<input type="text"/>	<input type="text"/>	<input type="text"/>
środki własne Beneficjenta stanowiące wymagany krajowy wkład środków publicznych <i>(w przypadku jednostki sektora finansów publicznych)</i>	<input type="text"/>	zł	<input type="text"/>	<input type="text"/>	<input type="text"/>	<input type="text"/>

Zweryfikował: _____
imię i nazwisko _____ data i podpis _____

Sprawdził*: _____
imię i nazwisko _____ data i podpis _____

Zatwierdził: _____
imię i nazwisko _____ data i podpis _____

* Zakres wypełniany w przypadku wyznaczenia Sprawdzającego

Data doręczenia Beneficjentowi pisma o przekazaniu zlecenia płatności do ARiMR:	<input type="text"/>
	dd/mm/rrrr

Uzasadnienie decyzji Zatwierdzającego w przypadku braku zgodności stanowisk pomiędzy Weryfikującym a Sprawdzającym

12. Zatwierdzona kwota do refundacji (poz. 8 - poz. 9 - poz. 10)	<input type="text"/>	zł	<input type="text"/>	<input type="text"/>	<input type="text"/>	<input type="text"/>
Słownie złotych:						
środki EFRROW (63,63%)	<input type="text"/>	zł	<input type="text"/>	<input type="text"/>	<input type="text"/>	<input type="text"/>
środki krajowe (36,37%) <i>(w przypadku wypłaconego wyprzedzającego finansowania, udział współfinansowania krajowego uzależniony jest od wartości wskazanej w poz. 6. części E3.I_ws)</i>	<input type="text"/>	zł	<input type="text"/>	<input type="text"/>	<input type="text"/>	<input type="text"/>
środki własne Beneficjenta stanowiące wymagany krajowy wkład środków publicznych <i>(w przypadku jednostki sektora finansów publicznych)</i>	<input type="text"/>	zł	<input type="text"/>	<input type="text"/>	<input type="text"/>	<input type="text"/>

Zweryfikował: _____
imię i nazwisko _____ data i podpis _____

Sprawdził*: _____
imię i nazwisko _____ data i podpis _____

Zatwierdził: _____
imię i nazwisko _____ data i podpis _____

* Zakres wypełniany w przypadku wyznaczenia Sprawdzającego

Data doręczenia Beneficjentowi pisma o przekazaniu zlecenia płatności do ARiMR:	<input type="text"/>
	dd/mm/rrrr

Uzasadnienie decyzji Zatwierdzającego w przypadku braku zgodności stanowisk pomiędzy Weryfikującym a Sprawdzającym

E3: ROZLICZENIE PREFINANSOWANIA

I. ROZLICZENIE WYPRZEDZAJĄCEGO FINANSOWANIA

	Weryfikujący	Sprawdzający*		Zatwierdzający	
		TAK	NIE	TAK	NIE
1. Kwota wypłaconego wyprzedzającego finansowania	<input type="text"/> zł	<input type="checkbox"/>	<input type="checkbox"/>	<input type="checkbox"/>	<input type="checkbox"/>
2. Zwrócona kwota środków wyprzedzającego finansowania	<input type="text"/> zł	<input type="checkbox"/>	<input type="checkbox"/>	<input type="checkbox"/>	<input type="checkbox"/>
3. Kwota środków wyprzedzającego finansowania rozliczona w ramach wcześniejszego etapu	<input type="text"/> zł	<input type="checkbox"/>	<input type="checkbox"/>	<input type="checkbox"/>	<input type="checkbox"/>
4. Kwota wyprzedzającego finansowania podlegająca rozliczeniu (poz. 1 - poz 2 - poz 3)	<input type="text"/> zł	<input type="checkbox"/>	<input type="checkbox"/>	<input type="checkbox"/>	<input type="checkbox"/>
5. Kwota rozliczająca pobrane wyprzedzające finansowanie w tym etapie operacji (poz.12 z E2 -EFRROW)	<input type="text"/> zł	<input type="checkbox"/>	<input type="checkbox"/>	<input type="checkbox"/>	<input type="checkbox"/>
6. Kwota do refundacji / kwota do zwrotu / brak wypłaty po rozliczeniu wyprzedzającego (poz. 5 - poz. 4)	<input type="text"/> zł	<input type="checkbox"/>	<input type="checkbox"/>	<input type="checkbox"/>	<input type="checkbox"/>
7. Kwota odsetek do zwrotu <input type="text"/>	<input type="text"/> zł	<input type="checkbox"/>	<input type="checkbox"/>	<input type="checkbox"/>	<input type="checkbox"/>
Data doręczenia pisma dot. konieczności zwrotu wyprzedzającego finansowania	<input type="text"/>				
	dd/mm/rrrr				
Data przekazania ZW-1/12 do ARiMR	<input type="text"/>				
	dd/mm/rrrr				

Zweryfikował: _____
imię i nazwisko

_____ data i podpis

Sprawdził*: _____
imię i nazwisko

_____ data i podpis

Zatwierdził: _____
imię i nazwisko

_____ data i podpis

* Zakres wypełniany w przypadku wyznaczenia Sprawdzającego

Uzasadnienie decyzji Zatwierdzającego w przypadku braku zgodności stanowisk pomiędzy Weryfikującym a Sprawdzającym

Uwagi:

II. ROZLICZENIE ZALICZKI

	Weryfikujący	Sprawdzający*		Zatwierdzający	
		TAK	NIE	TAK	NIE
1. Kwota wypłaconej zaliczki	<input type="text"/> zł	<input type="checkbox"/>	<input type="checkbox"/>	<input type="checkbox"/>	<input type="checkbox"/>
2. Zwrocona kwota zaliczki przez Beneficjenta	<input type="text"/> zł	<input type="checkbox"/>	<input type="checkbox"/>	<input type="checkbox"/>	<input type="checkbox"/>
3. Kwota zaliczki odliczona (rozliczona) dla etapów/operacji	<input type="text"/> zł	<input type="checkbox"/>	<input type="checkbox"/>	<input type="checkbox"/>	<input type="checkbox"/>
4. Kwota zaliczki do potrącenia (poz. 1 - poz 2 oraz poz 3)	<input type="text"/> zł	<input type="checkbox"/>	<input type="checkbox"/>	<input type="checkbox"/>	<input type="checkbox"/>
5. Kwota rozliczająca pobraną zaliczkę w tym etapie operacji	<input type="text"/> zł	<input type="checkbox"/>	<input type="checkbox"/>	<input type="checkbox"/>	<input type="checkbox"/>
6. Kwota do refundacji - po rozliczeniu zaliczki (poz 12 z E2 - poz. 5)	<input type="text"/> zł	<input type="checkbox"/>	<input type="checkbox"/>	<input type="checkbox"/>	<input type="checkbox"/>
środki EFRROW (63,63%)	<input type="text"/> zł	<input type="checkbox"/>	<input type="checkbox"/>	<input type="checkbox"/>	<input type="checkbox"/>
środki krajowe (36,37%)	<input type="text"/> zł	<input type="checkbox"/>	<input type="checkbox"/>	<input type="checkbox"/>	<input type="checkbox"/>
środki własne Beneficjenta stanowiące wymagany krajowy wkład środków publicznych (w przypadku jednostki sektora finansów publicznych)	<input type="text"/> zł	<input type="checkbox"/>	<input type="checkbox"/>	<input type="checkbox"/>	<input type="checkbox"/>
7. Pozostała kwota zaliczki do zwrotu <input type="checkbox"/> (dotyczy płatności ostatecznej)	<input type="text"/> zł	<input type="checkbox"/>	<input type="checkbox"/>	<input type="checkbox"/>	<input type="checkbox"/>
8. Kwota odsetek do zwrotu <input type="checkbox"/>	<input type="text"/> zł	<input type="checkbox"/>	<input type="checkbox"/>	<input type="checkbox"/>	<input type="checkbox"/>
Data doręczenia pisma dot. konieczności zwrotu zaliczki		dd/mm/rrrr			
Data przekazania ZW-1/363 do ARiMR		dd/mm/rrrr			

Zweryfikował: _____
imię i nazwisko

_____ Data i podpis

Sprawdził*: _____
imię i nazwisko

_____ Data i podpis

Zatwierdził: _____
imię i nazwisko

_____ Data i podpis

* Zakres wypełniany w przypadku wyznaczenia Sprawdzającego

Uzasadnienie decyzji Zatwierdzającego w przypadku braku zgodności stanowisk pomiędzy Weryfikującym a Sprawdzającym

Uwagi:

E3: ROZLICZENIE PREFINANSOWANIA - PODMIOTY WSPÓLNIE REALIZUJĄCE OPERACJĘ W ZAKRESIE WSPIERANIA WSPÓLPRACY

(sekcja powielana dla wszystkich podmiotów wspólnie realizujących operację)

I. ROZLICZENIE WYPRZEDZAJĄCEGO FINANSOWANIA

Nr podmiotu wspólnie realizującego operację

--	--	--

	Weryfikujący	Sprawdzający*		Zatwierdzający	
		TAK	NIE	TAK	NIE
1. Kwota wypłaconego wyprzedzającego finansowania	<input type="text"/> zł	<input type="checkbox"/>	<input type="checkbox"/>	<input type="checkbox"/>	<input type="checkbox"/>
2. Zwrócona kwota środków wyprzedzającego finansowania	<input type="text"/> zł	<input type="checkbox"/>	<input type="checkbox"/>	<input type="checkbox"/>	<input type="checkbox"/>
3. Kwota środków wyprzedzającego finansowania rozliczona w ramach wcześniejszego etapu	<input type="text"/> zł	<input type="checkbox"/>	<input type="checkbox"/>	<input type="checkbox"/>	<input type="checkbox"/>
4. Kwota wyprzedzającego finansowania podlegająca rozliczeniu (poz. 1 - poz 2 - poz 3)	<input type="text"/> zł	<input type="checkbox"/>	<input type="checkbox"/>	<input type="checkbox"/>	<input type="checkbox"/>
5. Kwota rozliczająca pobrane wyprzedzające finansowanie w tym etapie operacji (poz.12 z E2 -EFRROW)	<input type="text"/> zł	<input type="checkbox"/>	<input type="checkbox"/>	<input type="checkbox"/>	<input type="checkbox"/>
6. Kwota do refundacji / kwota do zwrotu / brak wypłaty po rozliczeniu wyprzedzającego (poz. 5 - poz. 4)	<input type="text"/> zł	<input type="checkbox"/>	<input type="checkbox"/>	<input type="checkbox"/>	<input type="checkbox"/>
7. Kwota odsetek do zwrotu <input style="width: 30px;" type="text"/>	<input type="text"/> zł	<input type="checkbox"/>	<input type="checkbox"/>	<input type="checkbox"/>	<input type="checkbox"/>
Data doręczenia pisma dot. konieczności zwrotu wyprzedzającego finansowania		dd/mm/rrrr			
Data przekazania ZW-1/12 do ARiMR		dd/mm/rrrr			

Zweryfikował

: _____

imię i nazwisko
data i podpis

Sprawdził*:

imię i nazwisko
data i podpis

Zatwierdził:

imię i nazwisko
data i podpis

Uzasadnienie decyzji Zatwierdzającego w przypadku braku zgodności stanowisk pomiędzy Weryfikującym a Sprawdzającym

--	--

Uwagi:

--	--

E3: ROZLICZENIE PREFINANSOWANIA - PODMIOTY WSPÓLNIE REALIZUJĄCE OPERACJĘ W ZAKRESIE WSPIERANIA WSPÓŁPRACY

(sekcja powielana dla wszystkich podmiotów wspólnie realizujących operację)

II. ROZLICZENIE ZALICZKI

Nr podmiotu wspólnie realizującego operację

	Weryfikujący	Sprawdzający*		Zatwierdzający	
		TAK	NIE	TAK	NIE
1. Kwota wypłaconej zaliczki	<input type="text"/> zł	<input type="checkbox"/>	<input type="checkbox"/>	<input type="checkbox"/>	<input type="checkbox"/>
2. Zwrócona kwota zaliczki przez Beneficjenta	<input type="text"/> zł	<input type="checkbox"/>	<input type="checkbox"/>	<input type="checkbox"/>	<input type="checkbox"/>
3. Kwota zaliczki odliczona (rozliczona) dla etapów/operacji	<input type="text"/> zł	<input type="checkbox"/>	<input type="checkbox"/>	<input type="checkbox"/>	<input type="checkbox"/>
4. Kwota zaliczki do potrącenia (poz. 1 - poz 2 oraz poz 3)	<input type="text"/> zł	<input type="checkbox"/>	<input type="checkbox"/>	<input type="checkbox"/>	<input type="checkbox"/>
5. Kwota rozliczająca pobraną zaliczkę w tym etapie operacji	<input type="text"/> zł	<input type="checkbox"/>	<input type="checkbox"/>	<input type="checkbox"/>	<input type="checkbox"/>
6. Kwota do refundacji - po rozliczeniu zaliczki	<input type="text"/> zł	<input type="checkbox"/>	<input type="checkbox"/>	<input type="checkbox"/>	<input type="checkbox"/>
środki EFRROW (63,63%)	<input type="text"/> zł	<input type="checkbox"/>	<input type="checkbox"/>	<input type="checkbox"/>	<input type="checkbox"/>
środki krajowe (36,37%)	<input type="text"/> zł	<input type="checkbox"/>	<input type="checkbox"/>	<input type="checkbox"/>	<input type="checkbox"/>
środki własne Beneficjenta stanowiące wymagany krajowy wkład środków publicznych (w przypadku jednostki sektora finansów publicznych)	<input type="text"/> zł	<input type="checkbox"/>	<input type="checkbox"/>	<input type="checkbox"/>	<input type="checkbox"/>
7. Pozostała kwota zaliczki do zwrotu (dotyczy płatności ostatecznej)	<input type="text"/> zł	<input type="checkbox"/>	<input type="checkbox"/>	<input type="checkbox"/>	<input type="checkbox"/>
8. Kwota odsetek do zwrotu	<input type="text"/> zł	<input type="checkbox"/>	<input type="checkbox"/>	<input type="checkbox"/>	<input type="checkbox"/>

Zweryfikował:

imię i nazwisko

Data i podpis

Sprawdził*:

imię i nazwisko

Data i podpis

Zatwierdził:

imię i nazwisko

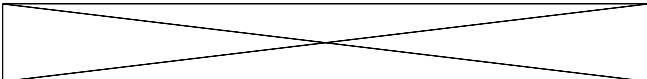
Data i podpis

* Zakres wypełniany w przypadku wyznaczenia Sprawdzającego

Uzasadnienie decyzji Zatwierdzającego w przypadku braku zgodności stanowisk pomiędzy Weryfikującym a Sprawdzającym

Uwagi:

E4: ROZLICZENIE I ETAPU OPERACJI Z WYKORZYSTANIEM REGUŁY PROPORCJONALNOŚCI

	Weryfikujący	Sprawdzający*		Zatwierdzający	
		TAK	NIE	TAK	NIE
ROZLICZENIE WNIOSKU O PŁATNOŚĆ POŚREDNIĄ (związane z niezrealizowaniem wskaźnika)					
A. Koszty kwalifikowalne dotyczące I etapu					
1. Kwota kosztów kwalifikowalnych po korekcie dla płatności pośredniej <i>(poz. 4 z E2 dla wniosku o płatność pośrednią)</i>	<input type="text"/> zł	<input type="text"/>	<input type="text"/>	<input type="text"/>	<input type="text"/>
B. Koszty kwalifikowalne związane ze stopniem zrealizowanego wskaźnika (-ów) w ramach I etapu operacji (dotyczy wniosku o płatność końcową)					
2. Kwota korekty kosztów kwalifikowalnych dotycząca niezrealizowania wskaźnika (-ów) w ramach I etapu	<input type="text"/> zł	<input type="text"/>	<input type="text"/>	<input type="text"/>	<input type="text"/>
3. Kwota kosztów kwalifikowalnych po korekcie uwzględniająca korektę kosztów kwalifikowalnych dot. niezrealizowanego wskaźnika w ramach I etapu <i>(poz. 1- poz. 2)</i>	<input type="text"/> zł	<input type="text"/>	<input type="text"/>	<input type="text"/>	<input type="text"/>
C. Kwota pomocy					
4. Wnioskowana kwota do refundacji wg wniosku o płatność	<input type="text"/> zł	<input type="text"/>	<input type="text"/>	<input type="text"/>	<input type="text"/>
5. Kwota pomocy dla danego etapu operacji wynikająca z prawidłowo poniesionych kosztów <i>(poz.3 x intensywność pomocy)</i>	<input type="text"/> zł	<input type="text"/>	<input type="text"/>	<input type="text"/>	<input type="text"/>
6. Różnica pomiędzy wnioskowaną kwotą do refundacji wg wniosku o płatność, a kwotą pomocy dla danego etapu operacji wynikającą z prawidłowo poniesionych kosztów należy podać w % <i>[(poz.4-poz.5)/poz. 5]*100 oraz w pln (poz.4-poz.5)</i>	<input type="text"/> % <input type="text"/> zł	<input type="text"/>	<input type="text"/>	<input type="text"/>	<input type="text"/>
<i>Czy w wyniku korekty kwoty pomocy przekraczającej 10 % dokonano zmniejszenia?</i>	TAK <input type="text"/>	NIE <input type="text"/>	<input type="text"/>	<input type="text"/>	<input type="text"/>
7. Wstępnie zatwierdzona kwota do refundacji w przypadku niezastosowania zmniejszenia (poz. 5) w przypadku zastosowania zmniejszenia (poz. 5- poz. 6)	<input type="text"/> zł	<input type="text"/>	<input type="text"/>	<input type="text"/>	<input type="text"/>
8. Kwota zmniejszenia za naruszenie konkurencyjnego trybu wyboru wykonawców zadań ujętych w zestawieniu rzeczowo-finansowym oraz za naruszenie przepisów o zamówieniach publicznych lub w wyniku zastosowania kary administracyjnej za naruszenie przepisów o zamówieniach publicznych.	<input type="text"/> zł	<input type="text"/>	<input type="text"/>	<input type="text"/>	<input type="text"/>
9. Kwota pomniejszenia w wyniku zastosowania kar wynikających z umowy	<input type="text"/> zł	<input type="text"/>	<input type="text"/>	<input type="text"/>	<input type="text"/>

10. Zatwierdzona kwota do refundacji uwzględniająca ponowne wyliczenie kwoty do refundacji, uwzględniająca korektę wskaźnika <i>(poz.7- poz.8- poz.9)</i>	<input type="text"/> zł	<input type="text"/> <input type="text"/>	<input type="text"/> <input type="text"/>
11. Kwota pomocy zrefundowana w ramach płatności pośredniej	<input type="text"/> zł	<input type="text"/> <input type="text"/>	<input type="text"/> <input type="text"/>
12. Różnica pomiędzy kwotą pomocy zrefundowaną w ramach płatności pośredniej, a zatwierdzoną kwotą do refundacji uwzględniająca ponowne wyliczenie tej kwoty, uwzględniająca korektę wskaźnika <i>(poz.11-poz.10)</i>	<input type="text"/> zł	<input type="text"/> <input type="text"/>	<input type="text"/> <input type="text"/>

Zweryfikował: _____
imię i nazwisko

_____ data i podpis

Sprawdził*: _____
imię i nazwisko

_____ data i podpis

Zatwierdził: _____
imię i nazwisko

_____ data i podpis

* Zakres wypełniany w przypadku wyznaczenia Sprawdzającego

F: ODMOWA WYPŁATY POMOCY/WYCOFANIE WNIOSKU

	Weryfikujący	Sprawdzający*	Zatwierdzający
	TAK	TAK	TAK
1. Wniosek kwalifikuje się do odmowy wypłaty pomocy	<input type="checkbox"/>	<input type="checkbox"/>	<input type="checkbox"/>
2. Wniosek został wycofany/Beneficjent zrezygnował z płatności	<input type="checkbox"/>	<input type="checkbox"/>	<input type="checkbox"/>

Przyczyny odmowy wypłaty pomocy

Część, w której nastąpiła odmowa wypłaty pomocy / wycofanie wniosku w całości

Zweryfikował: _____
imię i nazwisko
data i podpis

Sprawdził*: _____
imię i nazwisko
data i podpis

Zatwierdził: _____
imię i nazwisko
data i podpis

Data doręczenia Beneficjentowi pisma informującego o odmowie wypłaty pomocy/wycofaniu wniosku w całości	
	dd/mm/rrrr

* Zakres wypełniany w przypadku wyznaczenia Sprawdzającego

Uwagi:

Załącznik nr 1. USUNIĘCIE/PONOWNE USUNIĘCIE BRAKÓW/ZŁOŻENIE WYJAŚNIĘĆ

Zakres braków/złożenie wyjaśnień

	Weryfikacja po usunięciu braków/złożeniu wyjaśnień					
	Weryfikujący			Sprawdzający*		
	TAK	NIE	DO WEZW ¹	TAK	NIE	DO WEZW ¹
1	<input type="checkbox"/>	<input type="checkbox"/>	<input type="checkbox"/>	<input type="checkbox"/>	<input type="checkbox"/>	<input type="checkbox"/>
2	<input type="checkbox"/>	<input type="checkbox"/>	<input type="checkbox"/>	<input type="checkbox"/>	<input type="checkbox"/>	<input type="checkbox"/>
3	<input type="checkbox"/>	<input type="checkbox"/>	<input type="checkbox"/>	<input type="checkbox"/>	<input type="checkbox"/>	<input type="checkbox"/>
4	<input type="checkbox"/>	<input type="checkbox"/>	<input type="checkbox"/>	<input type="checkbox"/>	<input type="checkbox"/>	<input type="checkbox"/>
5	<input type="checkbox"/>	<input type="checkbox"/>	<input type="checkbox"/>	<input type="checkbox"/>	<input type="checkbox"/>	<input type="checkbox"/>
6	<input type="checkbox"/>	<input type="checkbox"/>	<input type="checkbox"/>	<input type="checkbox"/>	<input type="checkbox"/>	<input type="checkbox"/>
7	<input type="checkbox"/>	<input type="checkbox"/>	<input type="checkbox"/>	<input type="checkbox"/>	<input type="checkbox"/>	<input type="checkbox"/>
8	<input type="checkbox"/>	<input type="checkbox"/>	<input type="checkbox"/>	<input type="checkbox"/>	<input type="checkbox"/>	<input type="checkbox"/>
9	<input type="checkbox"/>	<input type="checkbox"/>	<input type="checkbox"/>	<input type="checkbox"/>	<input type="checkbox"/>	<input type="checkbox"/>
10	<input type="checkbox"/>	<input type="checkbox"/>	<input type="checkbox"/>	<input type="checkbox"/>	<input type="checkbox"/>	<input type="checkbox"/>
11	<input type="checkbox"/>	<input type="checkbox"/>	<input type="checkbox"/>	<input type="checkbox"/>	<input type="checkbox"/>	<input type="checkbox"/>
12	<input type="checkbox"/>	<input type="checkbox"/>	<input type="checkbox"/>	<input type="checkbox"/>	<input type="checkbox"/>	<input type="checkbox"/>
13	<input type="checkbox"/>	<input type="checkbox"/>	<input type="checkbox"/>	<input type="checkbox"/>	<input type="checkbox"/>	<input type="checkbox"/>
14	<input type="checkbox"/>	<input type="checkbox"/>	<input type="checkbox"/>	<input type="checkbox"/>	<input type="checkbox"/>	<input type="checkbox"/>
15	<input type="checkbox"/>	<input type="checkbox"/>	<input type="checkbox"/>	<input type="checkbox"/>	<input type="checkbox"/>	<input type="checkbox"/>

Załącznik nr 2. WERYFIKACJA DOKUMENTÓW PRAWNEGO ZABEZPIECZENIA ZALICZKI

	Weryfikujący		Sprawdzający*	
	TAK	DO WEZW.	TAK	DO WEZW.
1. Złożone dokumenty prawnego zabezpieczenia dotyczące wypłaty transzy zaliczki są poprawne	<input type="checkbox"/>	<input type="checkbox"/>	<input type="checkbox"/>	<input type="checkbox"/>
2. Czy podmiot, który wystawił dokument prawnego zabezpieczenia zaliczki widnieje w Rejestrze Upoważnionych Gwarantów	<input type="checkbox"/>	<input type="checkbox"/>	<input type="checkbox"/>	<input type="checkbox"/>
3. Czy podpisy gwaranta widniejące na dokumencie prawnego zabezpieczenia zaliczki są zgodne	<input type="checkbox"/>	<input type="checkbox"/>	<input type="checkbox"/>	<input type="checkbox"/>

Uwagi:

**KARTA WERYFIKACJI
WNIOSKU O PŁATNOŚĆ**

PROW 2014-2020

Działanie 19 Wsparcie dla rozwoju lokalnego w ramach inicjatywy LEADER
Poddziałanie 19.2 Wsparcie na wdrażanie operacji w ramach strategii rozwoju
lokalnego kierowanego przez społeczność, w zakresie
podejmowania działalności gospodarczej

Rodzaj płatności:

I transza II transza

Znak sprawy:	
---------------------	--

Imię i nazwisko/nazwa Beneficjenta:	
--	--

Numer umowy o przyznaniu pomocy:	
---	--

Data przyjęcia wniosku:	<input type="text"/> <input type="text"/> - <input type="text"/> <input type="text"/> - <input type="text"/> <input type="text"/> <input type="text"/> <input type="text"/>
--------------------------------	---

Osoby dokonujące oceny wniosku o płatność

1. Weryfikujący

(imię i nazwisko Weryfikującego)

- -

d d - m m - r r r r

(imię i nazwisko Zatwierdzającego)

2. Zmiana Weryfikującego

(imię i nazwisko Weryfikującego)

uzasadnienie zmiany

- -

d d - m m - r r r r

(imię i nazwisko Zatwierdzającego)

3. Zmiana Weryfikującego

(imię i nazwisko Weryfikującego)

uzasadnienie zmiany

- -

d d - m m - r r r r

(imię i nazwisko Zatwierdzającego)

A. Dla wniosku został wyznaczony Sprawdzający:

TAK NIE

Ze wskazania

TAK

B. Sprawdzający został wyznaczony:

1. Sprawdzający

(imię i nazwisko Sprawdzającego)

		-			-				
--	--	---	--	--	---	--	--	--	--

d d - m m - r r r r

(imię i nazwisko Zatwierdzającego)

2. Zmiana Sprawdzającego

(imię i nazwisko Sprawdzającego)

		-			-				
--	--	---	--	--	---	--	--	--	--

d d - m m - r r r r

(imię i nazwisko Zatwierdzającego)

uzasadnienie zmiany

3. Zmiana Sprawdzającego

(imię i nazwisko Sprawdzającego)

		-			-				
--	--	---	--	--	---	--	--	--	--

d d - m m - r r r r

(imię i nazwisko Zatwierdzającego)

uzasadnienie zmiany

A: WERYFIKACJA WSTĘPNA

	Wstawić "X" we właściwym miejscu					
	Weryfikujący			Sprawdzający*		
	TAK	NIE	ND	TAK	NIE	ND
1. Wniosek został złożony w terminie wskazanym w umowie o przyznaniu pomocy	<input type="checkbox"/>	<input type="checkbox"/>		<input type="checkbox"/>	<input type="checkbox"/>	
2. Beneficjent nie podlega zakazowi dostępu do środków, o których mowa w art. 5 ust. 3 pkt 4 ustawy o finansach publicznych ¹ , na podstawie prawomocnego orzeczenia sądu, wydanego po zawarciu umowy	<input type="checkbox"/>	<input type="checkbox"/>		<input type="checkbox"/>	<input type="checkbox"/>	
3. Beneficjent nie podlega wykluczeniu z otrzymania pomocy finansowej, o którym mowa w art. 35 ust. 5 oraz ust. 6 rozporządzenia nr 640/2014 ²	<input type="checkbox"/>	<input type="checkbox"/>		<input type="checkbox"/>	<input type="checkbox"/>	
4. W odniesieniu do Beneficjenta nie ogłoszono upadłości	<input type="checkbox"/>	<input type="checkbox"/>	<input type="checkbox"/>	<input type="checkbox"/>	<input type="checkbox"/>	<input type="checkbox"/>

Uwagi:

I. Wynik weryfikacji wstępnej:

	Weryfikujący		Sprawdzający*		Zatwierdzający**	
	TAK	NIE	TAK	NIE	TAK	NIE
1 Wniosek kwalifikuje się do dalszej oceny	<input type="checkbox"/>	<input type="checkbox"/>	<input type="checkbox"/>	<input type="checkbox"/>	<input type="checkbox"/>	<input type="checkbox"/>

Zweryfikował:

_____ imię i nazwisko

_____ data i podpis

Sprawdził*:

_____ imię i nazwisko

_____ data i podpis

Zatwierdził**:

_____ imię i nazwisko

_____ data i podpis

* Zakres wypełniany w przypadku wyznaczenia Sprawdzającego

** Decyzja w przypadku braku zgodności stanowisk pomiędzy Weryfikującym i Sprawdzającym

Uzasadnienie decyzji Zatwierdzającego w przypadku braku zgodności stanowisk pomiędzy Weryfikującym a Sprawdzającym

Uwagi:

¹ Ustawa z dnia 27 sierpnia 2009 r. o finansach publicznych (Dz. U. z 2021 r. poz. 305, z późn. zm.)

² Rozporządzenie delegowane Komisji (UE) nr 640/2014 z dnia 11 marca 2014 r. uzupełniające rozporządzenie Parlamentu Europejskiego i Rady (UE) nr 1306/2013 w odniesieniu do zintegrowanego systemu zarządzania i kontroli oraz warunków odmowy lub wycofania płatności oraz do kar administracyjnych mających zastosowanie do płatności bezpośrednich, wsparcia rozwoju obszarów wiejskich oraz zasady wzajemnej zgodności (Dz.Urz. UE L 181 z 20.06.2014 r., str.48, z póź. zm.)

B: WERYFIKACJA KOMPLETNOŚCI I POPRAWNOŚCI, ZGODNOŚCI Z UMOWĄ ORAZ ZASADAMI DOTYCZACYMI WYPŁATY POMOCY

B1: WERYFIKACJA KOMPLETNOŚCI I POPRAWNOŚCI

I. Weryfikacja załączników

A. Załączniki do wniosku o płatność pierwszej transzy	Weryfikujący			Sprawdzający*		
	TAK	DO WEZW.	ND	TAK	DO WEZW.	ND
1. Informacja o numerze rachunku bankowego Beneficjenta lub cesjonariusza, prowadzonego przez bank lub spółdzielczą kasę oszczędnościowo-kredytową, na który mają być przekazane środki finansowe z tytułu pomocy	<input type="checkbox"/>	<input type="checkbox"/>		<input type="checkbox"/>	<input type="checkbox"/>	
2. Decyzja środowiskowa, jeżeli jej wydanie jest wymagane odrębnymi przepisami	<input type="checkbox"/>	<input type="checkbox"/>	<input type="checkbox"/>	<input type="checkbox"/>	<input type="checkbox"/>	<input type="checkbox"/>
3. Zgłoszenie zamiaru wykonania robót budowlanych właściwemu organowi, wraz z: - oświadczeniem, że w terminie 21 dni od dnia zgłoszenia zamiaru wykonania robót budowlanych, właściwy organ nie wniósł sprzeciwu albo - zaświadczeniem o braku podstaw do wniesienia sprzeciwu wobec zgłoszonego zamiaru wykonania robót budowlanych	<input type="checkbox"/>	<input type="checkbox"/>	<input type="checkbox"/>	<input type="checkbox"/>	<input type="checkbox"/>	<input type="checkbox"/>
4. Decyzja o pozwoleniu na budowę (<i>załącznik obowiązkowy w sytuacji, gdy zakres realizowanej operacji wymaga złożenia tego dokumentu</i>)	<input type="checkbox"/>	<input type="checkbox"/>	<input type="checkbox"/>	<input type="checkbox"/>	<input type="checkbox"/>	<input type="checkbox"/>
5. Umowa cesji wierzytelności – jeżeli dotyczy	<input type="checkbox"/>	<input type="checkbox"/>	<input type="checkbox"/>	<input type="checkbox"/>	<input type="checkbox"/>	<input type="checkbox"/>
6. Pełnomocnictwo – (<i>w przypadku, gdy zostało udzielone innej osobie niż podczas składania wniosku o przyznanie pomocy lub gdy zmienił się zakres poprzednio udzielonego pełnomocnictwa</i>)	<input type="checkbox"/>	<input type="checkbox"/>	<input type="checkbox"/>	<input type="checkbox"/>	<input type="checkbox"/>	<input type="checkbox"/>
7. Pozwolenia, zezwolenia i inne decyzje, których uzyskanie jest wymagane przez odrębne przepisy do realizacji inwestycji objętych operacją	<input type="checkbox"/>	<input type="checkbox"/>	<input type="checkbox"/>	<input type="checkbox"/>	<input type="checkbox"/>	<input type="checkbox"/>
7a.	<input type="checkbox"/>	<input type="checkbox"/>	<input type="checkbox"/>	<input type="checkbox"/>	<input type="checkbox"/>	<input type="checkbox"/>
7b.	<input type="checkbox"/>	<input type="checkbox"/>	<input type="checkbox"/>	<input type="checkbox"/>	<input type="checkbox"/>	<input type="checkbox"/>
8. Zgłoszenie zmiany sposobu użytkowania obiektu budowlanego lub jego części	<input type="checkbox"/>	<input type="checkbox"/>	<input type="checkbox"/>	<input type="checkbox"/>	<input type="checkbox"/>	<input type="checkbox"/>

B. Załączniki do wniosku o płatność drugiej transzy	Weryfikujący			Sprawdzający*		
	TAK	DO WEZW.	ND	TAK	DO WEZW.	ND
1. Dokumenty dotyczące podleganiu ubezpieczeniom społecznym (dokumenty dotyczące tylko samozatrudnienia)	<input type="checkbox"/>		<input type="checkbox"/>	<input type="checkbox"/>		<input type="checkbox"/>
1a. Zgłoszenie do ubezpieczeń ZUS ZUA (ZUS ZZA w przypadku objęcia Beneficjenta obowiązkowymi ubezpieczeniami społecznymi z tytułu zasiłku macierzyńskiego)	<input type="checkbox"/>	<input type="checkbox"/>	<input type="checkbox"/>	<input type="checkbox"/>	<input type="checkbox"/>	<input type="checkbox"/>
1b. Zaświadczenie o zgłoszeniu i okresach podlegania ubezpieczeniom społecznym	<input type="checkbox"/>	<input type="checkbox"/>	<input type="checkbox"/>	<input type="checkbox"/>	<input type="checkbox"/>	<input type="checkbox"/>
2. Dokumenty potwierdzające utworzenie miejsc(a) pracy	<input type="checkbox"/>		<input type="checkbox"/>	<input type="checkbox"/>		<input type="checkbox"/>
2a. Umowy o pracę wraz z zakresami czynności dla etatów powstałych w wyniku realizacji operacji	<input type="checkbox"/>	<input type="checkbox"/>		<input type="checkbox"/>	<input type="checkbox"/>	
2b. Zgłoszenie do ubezpieczeń ZUS ZUA dla etatów powstałych w wyniku realizacji operacji	<input type="checkbox"/>	<input type="checkbox"/>		<input type="checkbox"/>	<input type="checkbox"/>	
2c. Deklaracje rozliczeniowe ZUS DRA (wraz z ZUS RCA (RCX), ZUS RSA, ZUS RZA)	<input type="checkbox"/>	<input type="checkbox"/>	<input type="checkbox"/>	<input type="checkbox"/>	<input type="checkbox"/>	<input type="checkbox"/>
3. Dokumenty potwierdzające rzeczową realizację biznesplanu	<input type="checkbox"/>	<input type="checkbox"/>		<input type="checkbox"/>	<input type="checkbox"/>	
4. Oświadczenie dotyczące wyodrębnionych kont / prowadzenia wykazu faktur lub dokumentów o równoważnej wartości dowodowej dokumentujących poniesione koszty, w ramach poddziałania 19.2 „Wsparcie na wdrażanie operacji w ramach strategii rozwoju lokalnego kierowanego przez społeczność” (sporządzone na formularzu udostępnionym przez UM)	<input type="checkbox"/>	<input type="checkbox"/>		<input type="checkbox"/>	<input type="checkbox"/>	
5. Pozwolenie na użytkowanie obiektu budowlanego, jeśli taki obowiązek wynika z przepisów prawa budowlanego	<input type="checkbox"/>	<input type="checkbox"/>	<input type="checkbox"/>	<input type="checkbox"/>	<input type="checkbox"/>	<input type="checkbox"/>
6. Zawiadomienie właściwego organu o zakończeniu budowy złożone co najmniej 14 dni przed zamierzonym terminem przystąpienia do użytkowania, jeżeli obowiązek taki wynika z przepisów prawa budowlanego lub właściwy organ nałożył taki obowiązek wraz z: - oświadczeniem Beneficjenta, że w ciągu 14 dni od dnia zgłoszenia zakończenia robót właściwy organ nie wniósł sprzeciwu albo - zaświadczeniem wydanym przez właściwy organ, że nie wnosi sprzeciwu w przypadku, gdy zawiadomienie o zakończeniu robót budowlanych będzie przedkładane przed upływem 14 dni	<input type="checkbox"/>	<input type="checkbox"/>	<input type="checkbox"/>	<input type="checkbox"/>	<input type="checkbox"/>	<input type="checkbox"/>
7. Protokoły odbioru robót / montażu / rozruchu maszyn i urządzeń / instalacji oprogramowania lub Oświadczenie Beneficjenta o poprawnym wykonaniu ww. czynności z udziałem środków własnych	<input type="checkbox"/>	<input type="checkbox"/>	<input type="checkbox"/>	<input type="checkbox"/>	<input type="checkbox"/>	<input type="checkbox"/>

8.	Inne dokumenty potwierdzające osiągnięcie celów i pozostałych wskaźników realizacji operacji	<input type="checkbox"/> <input type="checkbox"/> <input type="checkbox"/>	<input type="checkbox"/> <input type="checkbox"/> <input type="checkbox"/>
9.	Sprawozdanie z realizacji biznesplanu	<input type="checkbox"/> <input type="checkbox"/>	<input type="checkbox"/> <input type="checkbox"/>
10.	Informacja o numerze rachunku bankowego Beneficjenta lub cesjonariusza, prowadzonego przez bank lub spółdzielczą kasę oszczędnościowo-kredytową, na który mają być przekazane środki finansowe z tytułu pomocy (jeżeli numer rachunku uległ zmianie po złożeniu wniosku o płatność pierwszej transzy pomocy)	<input type="checkbox"/> <input type="checkbox"/> <input type="checkbox"/>	<input type="checkbox"/> <input type="checkbox"/> <input type="checkbox"/>
11.	Umowa cesji wierzytelności	<input type="checkbox"/> <input type="checkbox"/> <input type="checkbox"/>	<input type="checkbox"/> <input type="checkbox"/> <input type="checkbox"/>
12.	Pełnomocnictwo (w przypadku, gdy zostało udzielone lub nastąpiła zmiana po złożeniu wniosku o płatność pierwszej transzy)	<input type="checkbox"/> <input type="checkbox"/> <input type="checkbox"/>	<input type="checkbox"/> <input type="checkbox"/> <input type="checkbox"/>
13.	Inne pozwolenia, zezwolenia, decyzje i inne dokumenty, których uzyskanie było wymagane przez odrębne przepisy w związku ze zrealizowaną operacją	<input type="checkbox"/> <input type="checkbox"/>	<input type="checkbox"/> <input type="checkbox"/>
13a.		<input type="checkbox"/> <input type="checkbox"/>	<input type="checkbox"/> <input type="checkbox"/>
13b.		<input type="checkbox"/> <input type="checkbox"/>	<input type="checkbox"/> <input type="checkbox"/>
14.	Zmiana sposobu użytkowania obiektu budowlanego lub jego części	<input type="checkbox"/> <input type="checkbox"/> <input type="checkbox"/>	<input type="checkbox"/> <input type="checkbox"/> <input type="checkbox"/>
15.	Dokumenty potwierdzające spełnienie kryterium/kryteriów wyboru operacji, za które operacja otrzymała punkty	<input type="checkbox"/> <input type="checkbox"/> <input type="checkbox"/>	<input type="checkbox"/> <input type="checkbox"/> <input type="checkbox"/>
C. Inne załączniki dotyczące operacji		Weryfikujący	Sprawdzający*
		TAK DO WEZW. ND	TAK DO WEZW. ND
1.	Informacje dotyczące przetwarzania danych osobowych osoby fizycznej występującej w poddziałaniu 19.2 „Wsparcie na wdrażanie operacji w ramach strategii rozwoju lokalnego kierowanego przez społeczność” objętego Programem Rozwoju Obszarów Wiejskich na lata 2014-2020	<input type="checkbox"/> <input type="checkbox"/>	<input type="checkbox"/> <input type="checkbox"/>
2.	Informacje dotyczące przetwarzania danych osobowych osoby fizycznej występującej w poddziałaniu 19.2 „Wsparcie na wdrażanie operacji w ramach strategii rozwoju lokalnego kierowanego przez społeczność” objętego Programem Rozwoju Obszarów Wiejskich na lata 2014-2020 pozyskanych przez Beneficjenta	<input type="checkbox"/> <input type="checkbox"/>	<input type="checkbox"/> <input type="checkbox"/>
3.		<input type="checkbox"/> <input type="checkbox"/>	<input type="checkbox"/> <input type="checkbox"/>

II. Weryfikacja poprawności wypełnienia formularza wniosku

	Weryfikujący			Sprawdzający*		
	TAK	DO WEZW.	ND	TAK	DO WEZW.	ND
1. Wniosek został złożony na właściwym formularzu aktualnym na dzień składania wniosku, udostępnionym na stronie internetowej UM	<input type="checkbox"/>	<input type="checkbox"/>		<input type="checkbox"/>	<input type="checkbox"/>	
2. Liczba załączników podana we wniosku zgadza się z liczbą załączników faktycznie załączonych	<input type="checkbox"/>	<input type="checkbox"/>		<input type="checkbox"/>	<input type="checkbox"/>	
3. Dane identyfikacyjne Beneficjenta podane we wniosku są zgodne z danymi zawartymi w umowie	<input type="checkbox"/>	<input type="checkbox"/>		<input type="checkbox"/>	<input type="checkbox"/>	
4. Wniosek został podpisany przez osoby upoważnione	<input type="checkbox"/>	<input type="checkbox"/>		<input type="checkbox"/>	<input type="checkbox"/>	
5. Pozostałe pola wniosku zostały wypełnione prawidłowo	<input type="checkbox"/>	<input type="checkbox"/>		<input type="checkbox"/>	<input type="checkbox"/>	

B2: WERYFIKACJA ZGODNOŚCI Z UMOWĄ I ZASADAMI WYPŁATY POMOCY

I. Weryfikacja elementów, których niespełnienie skutkować będzie odmową wypłaty pomocy

	Weryfikujący				Sprawdzający*			
	TAK	NIE	DO WEZW.	ND	TAK	NIE	DO WEZW.	ND
A. Weryfikacja elementów wymaganych dla pierwszej transzy	<input type="checkbox"/>			<input type="checkbox"/>	<input type="checkbox"/>			<input type="checkbox"/>
1. Beneficjent dokonał zgłoszenia do rejestru CEIDG działalności gospodarczej, do której stosuje się przepisy ustawy Prawo przedsiębiorców, która będzie podjęta we własnym imieniu	<input type="checkbox"/>	<input type="checkbox"/>	<input type="checkbox"/>		<input type="checkbox"/>	<input type="checkbox"/>	<input type="checkbox"/>	
2. Beneficjent dokonał zgłoszenia działalności gospodarczej do rejestru działalności regulowanej	<input type="checkbox"/>	<input type="checkbox"/>	<input type="checkbox"/>	<input type="checkbox"/>	<input type="checkbox"/>	<input type="checkbox"/>	<input type="checkbox"/>	<input type="checkbox"/>
3. Beneficjent uzyskał pozwolenia, zezwolenia i inne decyzje, w tym ostateczną decyzję o środowiskowych uwarunkowaniach, których uzyskanie jest wymagane przez odrębne przepisy do realizacji zadań objętych operacją	<input type="checkbox"/>	<input type="checkbox"/>	<input type="checkbox"/>	<input type="checkbox"/>	<input type="checkbox"/>	<input type="checkbox"/>	<input type="checkbox"/>	<input type="checkbox"/>
4. Beneficjent złożył zabezpieczenie należytego wykonania zobowiązań określonych w umowie	<input type="checkbox"/>	<input type="checkbox"/>	<input type="checkbox"/>		<input type="checkbox"/>	<input type="checkbox"/>	<input type="checkbox"/>	
B. Weryfikacja elementów wymaganych dla drugiej transzy	<input type="checkbox"/>			<input type="checkbox"/>	<input type="checkbox"/>			<input type="checkbox"/>
1. Beneficjent zrealizował operację zgodnie z biznesplanem	<input type="checkbox"/>	<input type="checkbox"/>	<input type="checkbox"/>		<input type="checkbox"/>	<input type="checkbox"/>	<input type="checkbox"/>	
2. Beneficjent zgłosił się do ubezpieczenia emerytalnego, ubezpieczeń rentowych i ubezpieczenia wypadkowego na podstawie przepisów o systemie ubezpieczeń społecznych z tytułu wykonywanej działalności gospodarczej	<input type="checkbox"/>	<input type="checkbox"/>	<input type="checkbox"/>	<input type="checkbox"/>	<input type="checkbox"/>	<input type="checkbox"/>	<input type="checkbox"/>	<input type="checkbox"/>
3. Beneficjent utworzył, zadeklarowane w umowie nowe miejsca pracy (w przeliczeniu na pełne etaty)	<input type="checkbox"/>	<input type="checkbox"/>	<input type="checkbox"/>	<input type="checkbox"/>	<input type="checkbox"/>	<input type="checkbox"/>	<input type="checkbox"/>	<input type="checkbox"/>
4. W ramach nowych miejsc pracy, Beneficjent utworzył miejsca pracy obejmujące osoby z grupy defaworyzowanej	<input type="checkbox"/>	<input type="checkbox"/>	<input type="checkbox"/>	<input type="checkbox"/>	<input type="checkbox"/>	<input type="checkbox"/>	<input type="checkbox"/>	<input type="checkbox"/>
5. Dokumenty przedstawione przez Beneficjenta potwierdzają zrealizowanie operacji	<input type="checkbox"/>	<input type="checkbox"/>	<input type="checkbox"/>		<input type="checkbox"/>	<input type="checkbox"/>	<input type="checkbox"/>	
6. Cel operacji i wskaźniki jego realizacji zostały osiągnięte	<input type="checkbox"/>	<input type="checkbox"/>	<input type="checkbox"/>		<input type="checkbox"/>	<input type="checkbox"/>	<input type="checkbox"/>	

7.	Spełnione zostały warunki określone w § 3 rozporządzenia	<input type="checkbox"/> <input type="checkbox"/> <input type="checkbox"/>	<input type="checkbox"/> <input type="checkbox"/> <input type="checkbox"/>
8.	Beneficjent nie stworzył sztucznych warunków w celu uzyskania pomocy	<input type="checkbox"/> <input type="checkbox"/> <input type="checkbox"/>	<input type="checkbox"/> <input type="checkbox"/> <input type="checkbox"/>
9.	Nie zostały naruszone warunki przyznania pomocy	<input type="checkbox"/> <input type="checkbox"/> <input type="checkbox"/>	<input type="checkbox"/> <input type="checkbox"/> <input type="checkbox"/>
10.	Weryfikacja sprawozdania z realizacji biznesplanu	<input type="checkbox"/>	<input type="checkbox"/>
10a.	Wszystkie wymagane pola w Sprawozdaniu (...) zostały wypełnione zgodnie z instrukcją	<input type="checkbox"/> <input type="checkbox"/> <input type="checkbox"/>	<input type="checkbox"/> <input type="checkbox"/> <input type="checkbox"/>
10b.	Sprawozdanie (...) zostało podpisane przez Beneficjenta/osobę reprezentującą Beneficjenta /pełnomocnika	<input type="checkbox"/> <input type="checkbox"/> <input type="checkbox"/>	<input type="checkbox"/> <input type="checkbox"/> <input type="checkbox"/>
10c.	Dane Beneficjenta są zgodne z danymi zawartymi w umowie	<input type="checkbox"/> <input type="checkbox"/> <input type="checkbox"/>	<input type="checkbox"/> <input type="checkbox"/> <input type="checkbox"/>
10d.	Przebieg realizacji biznesplanu i wykonanie zakresu rzeczowego są zgodne z postanowieniami umowy i złożonymi wnioskami	<input type="checkbox"/> <input type="checkbox"/> <input type="checkbox"/>	<input type="checkbox"/> <input type="checkbox"/> <input type="checkbox"/>
Uzasadnienie:			

II. Weryfikacja elementów, których niespełnienie skutkować będzie korektą wnioskowanej do wypłaty kwoty pomocy

	Weryfikujący			Sprawdzający*		
	TAK	DO WEZW.	ND	TAK	DO WEZW.	ND
1.	Beneficjent wyodrębnił osobne konta albo korzysta z odpowiedniego kodu rachunkowego, o których mowa w art. 66 ust. 1 lit. c pkt i rozporządzenia 1305/2013 ³ , dla wszystkich transakcji związanych z realizacją operacji, w ramach prowadzonych ksiąg rachunkowych	<input type="checkbox"/>	<input type="checkbox"/>	<input type="checkbox"/>	<input type="checkbox"/>	<input type="checkbox"/>
2.	Kwota pomocy nie przekracza pozostałego do wykorzystania limitu pomocy de minimis	<input type="checkbox"/>	<input type="checkbox"/>	<input type="checkbox"/>	<input type="checkbox"/>	<input type="checkbox"/>
3.	Beneficjent wywiązał się z obowiązku informowania i rozpowszechniania informacji o pomocy otrzymanej z EFRROW	<input type="checkbox"/>	<input type="checkbox"/>	<input type="checkbox"/>	<input type="checkbox"/>	<input type="checkbox"/>

Uwagi:

C: WYNIK

C1: WSTĘPNY WYNIK WERYFIKACJI KOMPLETNOŚCI I POPRAWNOŚCI, ZGODNOŚCI Z UMOWĄ ORAZ ZASADAMI DOTYCZĄCYMI WYPŁATY POMOCY

I. Wynik weryfikacji wniosku

	Weryfikujący	Sprawdzający*	Zatwierdzający **
	TAK	TAK	TAK
1. Wniosek kwalifikuje się do dalszej oceny	<input type="checkbox"/>	<input type="checkbox"/>	<input type="checkbox"/>
2. Wniosek wymaga wezwania do usunięcia braków/złożenia wyjaśnień	<input type="checkbox"/>	<input type="checkbox"/>	<input type="checkbox"/>
3. Wniosek kwalifikuje się do odmowy wypłaty pomocy	<input type="checkbox"/>	<input type="checkbox"/>	<input type="checkbox"/>

Zweryfikował: _____
imię i nazwisko _____ data i podpis _____

Sprawdził*: _____
imię i nazwisko _____ data i podpis _____

Zatwierdził**: _____
imię i nazwisko _____ data i podpis _____

* Zakres wypełniany w przypadku wyznaczenia Sprawdzającego

** Decyzja w przypadku braku zgodności stanowisk pomiędzy Weryfikującym i Sprawdzającym

Uzasadnienie decyzji Zatwierdzającego w przypadku braku zgodności stanowisk pomiędzy Weryfikującym a Sprawdzającym

II. Wezwanie do usunięcia braków/złożenia wyjaśnień

Zakres wymaganych do usunięcia braków/złożenia wyjaśnień - wg. załącznika nr 1 do karty

Data doręczenia Beneficjentowi pisma w sprawie usunięcia braków/złożenia wyjaśnień:	
	dd/mm/rrr
Termin, w którym należy usunąć braki/złożyć wyjaśnienia:	
	dd/mm/rrr
Data nadania/złożenia odpowiedzi w sprawie usunięcia braków/złożenia wyjaśnień:	<input type="checkbox"/>
Data nadania/złożenia odpowiedzi w sprawie usunięcia braków/złożenia wyjaśnień, wynikająca z § 32 ust. 2 rozporządzenia	<input type="checkbox"/>
	dd/mm/rrr

Weryfikacja po usunięciu braków/złożeniu wyjaśnień - załącznik nr 1 do karty

IIa. Wynik weryfikacji po usunięciu braków/złożeniu wyjaśnień

	Weryfikujący	Sprawdzający*	Zatwierdzający **
	TAK	TAK	TAK
1. Wniosek kwalifikuje się do dalszej oceny	<input type="checkbox"/>	<input type="checkbox"/>	<input type="checkbox"/>
2. Wniosek wymaga ponownego wezwania do usunięcia braków/złożenia wyjaśnień	<input type="checkbox"/>	<input type="checkbox"/>	<input type="checkbox"/>
3. Wniosek kwalifikuje się do odmowy wypłaty pomocy	<input type="checkbox"/>	<input type="checkbox"/>	<input type="checkbox"/>

Zweryfikował: _____
imię i nazwisko

data i podpis

Sprawdził*: _____
imię i nazwisko

data i podpis

Zatwierdził**: _____
imię i nazwisko

data i podpis

* Zakres wypełniany w przypadku wyznaczenia Sprawdzającego

** Decyzja w przypadku braku zgodności stanowisk pomiędzy Weryfikującym i Sprawdzającym

Uzasadnienie decyzji Zatwierdzającego w przypadku braku zgodności stanowisk pomiędzy Weryfikującym a Sprawdzającym

I Ib. Ponowne wezwanie do usunięcia braków/złożenia wyjaśnieńZakres wymaganych do usunięcia braków/złożenia wyjaśnień - wg. załącznika nr 1 do karty

Data doręczenia Beneficjentowi pisma w sprawie ponownego usunięcia braków/złożeniu wyjaśnień:	<input type="text"/>
	dd/mm/rrr
Termin, w którym należy usunąć braki/złożyć wyjaśnienia:	<input type="text"/>
	dd/mm/rrr
Data nadania/złożenia odpowiedzi w sprawie usunięcia braków/złożenia wyjaśnień:	<input type="text"/>
Data nadania/złożenia odpowiedzi w sprawie usunięcia braków/złożenia wyjaśnień, wynikająca z § 32 ust. 2 rozporządzenia:	<input type="text"/>
	dd/mm/rrr

Weryfikacja po usunięciu braków/złożeniu wyjaśnień - załącznik nr 1 do karty**I Ic. Wynik weryfikacji po ponownym wezwaniu do usunięcia braków/złożeniu wyjaśnień**

	Weryfikujący	Sprawdzający*	Zatwierdzający **
	TAK	TAK	TAK
1. Wniosek kwalifikuje się do dalszej oceny	<input type="checkbox"/>	<input type="checkbox"/>	<input type="checkbox"/>
2. Wniosek rozpatuje się w zakresie, w jakim został wypełniony, oraz na podstawie dołączonych do tego wniosku poprawnie sporządzonych dokumentów	<input type="checkbox"/>	<input type="checkbox"/>	<input type="checkbox"/>

Zweryfikował: _____
imię i nazwisko_____
data i podpisSprawdził*: _____
imię i nazwisko_____
data i podpisZatwierdził**: _____
imię i nazwisko_____
data i podpis

* Zakres wypełniany w przypadku wyznaczenia Sprawdzającego

** Decyzja w przypadku braku zgodności stanowisk pomiędzy Weryfikującym i Sprawdzającym

Uzasadnienie decyzji Zatwierdzającego w przypadku braku zgodności stanowisk pomiędzy Weryfikującym a Sprawdzającym

Uwagi:

C2: WERYFIKACJA KRZYŻOWA

I. Weryfikacja krzyżowa

	Weryfikujący				Sprawdzający*			
	TAK	NIE	DO WYJAŚNIEN	ND	TAK	NIE	DO WYJAŚNIEN	ND
1. Na podstawie przeprowadzonych czynności kontrolnych, w ramach PROW na lata 2014-2020 w zakresie poddziałań obsługiwanych przez ARiMR, stwierdzono możliwość wystąpienia podwójnego finansowania operacji	<input type="checkbox"/>	<input type="checkbox"/>	<input type="checkbox"/>		<input type="checkbox"/>	<input type="checkbox"/>	<input type="checkbox"/>	
Opis przeprowadzonych czynności kontrolnych: (w sytuacji, gdy kontrola krzyżowa odbywa się w trybie weryfikacji manualnej)								
2. Na podstawie przeprowadzonych czynności kontrolnych, w zakresie podziałania 19.2, stwierdzono możliwość wystąpienia podwójnego finansowania operacji	<input type="checkbox"/>	<input type="checkbox"/>	<input type="checkbox"/>		<input type="checkbox"/>	<input type="checkbox"/>	<input type="checkbox"/>	
Opis przeprowadzonych czynności kontrolnych: (w sytuacji, gdy kontrola krzyżowa odbywa się w trybie weryfikacji manualnej)								
3. Na podstawie przeprowadzonych czynności kontrolnych, w zakresie PO Rybactwo i Morze, w zakresie Priorytetu 4 Zwiększenie zatrudnienia i spójności terytorialnej objętego Programem Operacyjnym "Rybactwo i Morze", stwierdzono możliwość wystąpienia podwójnego finansowania operacji	<input type="checkbox"/>	<input type="checkbox"/>	<input type="checkbox"/>		<input type="checkbox"/>	<input type="checkbox"/>	<input type="checkbox"/>	
Opis przeprowadzonych czynności kontrolnych: (w sytuacji, gdy kontrola krzyżowa odbywa się w trybie weryfikacji manualnej)								
4. Na podstawie przeprowadzonych czynności kontrolnych, w zakresie programów operacyjnych realizowanych w ramach PS na lata 2014-2020, stwierdzono możliwość wystąpienia podwójnego finansowania operacji	<input type="checkbox"/>	<input type="checkbox"/>	<input type="checkbox"/>		<input type="checkbox"/>	<input type="checkbox"/>	<input type="checkbox"/>	
Opis przeprowadzonych czynności kontrolnych: (w sytuacji, gdy kontrola krzyżowa odbywa się w trybie weryfikacji manualnej)								

<p>Na podstawie przeprowadzonych czynności kontrolnych, w zakresie Programu Mój Prąd, stwierdzono możliwość wystąpienia podwójnego finansowania operacji</p>	<input type="checkbox"/> <input type="checkbox"/> <input type="checkbox"/> <input type="checkbox"/>	<input type="checkbox"/> <input type="checkbox"/> <input type="checkbox"/> <input type="checkbox"/>
<p>Opis przeprowadzonych czynności kontrolnych:</p>		
<p>Na podstawie przeprowadzonych czynności kontrolnych, w zakresie Programu Czyste Powietrze, stwierdzono możliwość wystąpienia podwójnego finansowania operacji</p>	<input type="checkbox"/> <input type="checkbox"/> <input type="checkbox"/> <input type="checkbox"/>	<input type="checkbox"/> <input type="checkbox"/> <input type="checkbox"/> <input type="checkbox"/>
<p>Opis przeprowadzonych czynności kontrolnych:</p>		

II. Wynik

 	Weryfikujący	Sprawdzający*	Zatwierdzający**
	TAK	TAK	TAK
<p>1. Wniosek kwalifikuje się do dalszej oceny - operacja nie została sfinansowana z udziałem innych środków publicznych.</p>	<input type="checkbox"/>	<input type="checkbox"/>	<input type="checkbox"/>
<p>2. Do wydania rozstrzygnięcia niezbędne jest wezwanie Beneficjenta do złożenia wyjaśnień</p>	<input type="checkbox"/>	<input type="checkbox"/>	<input type="checkbox"/>
<p>3. Wniosek kwalifikuje się do odmowy wypłaty pomocy - operacja została sfinansowana z udziałem innych środków publicznych.</p>	<input type="checkbox"/>	<input type="checkbox"/>	<input type="checkbox"/>

Zweryfikował:

imię i nazwisko

data i podpis

Sprawdził*:

imię i nazwisko

data i podpis

Zatwierdził**:

imię i nazwisko

data i podpis

* Zakres wypełniany w przypadku wyznaczenia Sprawdzającego

** Decyzja w przypadku braku zgodności stanowisk pomiędzy Weryfikującym i Sprawdzającym

Uzasadnienie decyzji Zatwierdzającego w przypadku braku zgodności stanowisk pomiędzy Weryfikującym a Sprawdzającym

Uwagi:

IIa. Zakres oraz uzasadnienie wyjaśnień

III. WEZWANIE DO ZŁOŻENIA WYJAŚNIEŃ



Data doręczenia Beneficjentowi pisma w sprawie złożenia wyjaśnień:	
	dd/mm/rrrr
Termin, w którym należy złożyć wyjaśnienia:	
	dd/mm/rrrr
Data nadania/złożenia odpowiedzi w sprawie złożenia wyjaśnień:	<input type="text"/>
Data nadania/złożenia odpowiedzi w sprawie usunięcia braków/złożenia wyjaśnień, wynikająca z § 32 ust. 2 rozporządzenia:	<input type="text"/>
	dd/mm/rrrr

IIIa. Wynik wyjaśnień

	Weryfikujący		Sprawdzający*	
	TAK	NIE	TAK	NIE
1.	<input type="checkbox"/>	<input type="checkbox"/>	<input type="checkbox"/>	<input type="checkbox"/>
2.	<input type="checkbox"/>	<input type="checkbox"/>	<input type="checkbox"/>	<input type="checkbox"/>
3.	<input type="checkbox"/>	<input type="checkbox"/>	<input type="checkbox"/>	<input type="checkbox"/>
4.	<input type="checkbox"/>	<input type="checkbox"/>	<input type="checkbox"/>	<input type="checkbox"/>
5.	<input type="checkbox"/>	<input type="checkbox"/>	<input type="checkbox"/>	<input type="checkbox"/>

Zweryfikował: _____
imię i nazwisko
data i podpis

Sprawdził*: _____
imię i nazwisko
data i podpis

* Zakres wypełniany w przypadku wyznaczenia Sprawdzającego

Uwagi:

C3: WYNIK WERYFIKACJI KOMPLETNOŚCI I POPRAWNOŚCI, ZGODNOŚCI Z UMOWĄ, ZASADAMI DOTYCZĄCYMI WYPŁATY POMOCY ORAZ KONTROLI KRZYŻOWEJ

		Weryfikujący	Sprawdzający*	Zatwierdzający**
		TAK	TAK	TAK
1.	Wniosek kwalifikuje się do dalszej oceny i nie wymaga korekty kwoty wnioskowanej do wypłaty	<input type="checkbox"/>	<input type="checkbox"/>	<input type="checkbox"/>
2.	Wniosek kwalifikuje się do dalszej oceny i wymaga korekty kwoty wnioskowanej do wypłaty	<input type="checkbox"/>	<input type="checkbox"/>	<input type="checkbox"/>
3.	Wniosek kwalifikuje się do odmowy wypłaty pomocy	<input type="checkbox"/>	<input type="checkbox"/>	<input type="checkbox"/>

Zweryfikował: _____
imię i nazwisko
data i podpis

Sprawdził*: _____
imię i nazwisko
data i podpis

Zatwierdził**: _____
imię i nazwisko
data i podpis

* Zakres wypełniany w przypadku wyznaczenia Sprawdzającego

** Decyzja w przypadku braku zgodności stanowisk pomiędzy Weryfikującym i Sprawdzającym

Uzasadnienie decyzji Zatwierdzającego w przypadku braku zgodności stanowisk pomiędzy Weryfikującym a Sprawdzającym

Uwagi:

D: WIZYTA¹

ND

KONTROLA NA MIEJSCU²

KONTROLA NA ZLECENIE³

¹ Wizyta - art. 48 ust. 5 rozporządzenia nr 809/2014

² Kontrola na miejscu - art. 49 rozporządzenia 809/2014

³ Kontrola na zlecenie - art. 46 ust 1 pkt 1 ustawy o EFRROW

	Weryfikujący		Sprawdzający*		Zatwierdzający **	
	TAK	NIE	TAK	NIE	TAK	NIE
						
1. Na podstawie dotychczas przeprowadzonej oceny wniosku wymagane jest przeprowadzenie wizyty	ND		ND		ND	
2a. Operacja była ujęta w puli spraw typowanych do kontroli	<input type="checkbox"/>	<input type="checkbox"/>	<input type="checkbox"/>	<input type="checkbox"/>	<input type="checkbox"/>	<input type="checkbox"/>
2b. Operacja została wytypowana do kontroli na miejscu	<input type="checkbox"/>	<input type="checkbox"/>	<input type="checkbox"/>	<input type="checkbox"/>	<input type="checkbox"/>	<input type="checkbox"/>
3. Na podstawie dotychczas przeprowadzonej oceny wniosku wymagane jest przeprowadzenie kontroli na zlecenie	<input type="checkbox"/>	<input type="checkbox"/>	<input type="checkbox"/>	<input type="checkbox"/>	<input type="checkbox"/>	<input type="checkbox"/>

Uzasadnienie konieczności przeprowadzenia kontroli na zlecenie albo odstąpienia od przeprowadzenia kontroli na zlecenie

Elementy podlegające sprawdzeniu:

Zweryfikował: _____
imię i nazwisko _____ data i podpis _____

Sprawdził*: _____
imię i nazwisko _____ data i podpis _____

Zatwierdził**: _____
imię i nazwisko _____ data i podpis _____

* Zakres wypełniany w przypadku wyznaczenia Sprawdzającego

** Decyzja w przypadku braku zgodności stanowisk pomiędzy Weryfikującym i Sprawdzającym

Uzasadnienie decyzji Zatwierdzającego w przypadku braku zgodności stanowisk pomiędzy Weryfikującym a Sprawdzającym

I. Wynik kontroli

WIZYTA

DATA PRZEPROWADZENIA :		ND
DATA PRZEKAZANIA RAPORTU		

KONTROLA NA MIEJSCU

DATA TYPOWANIA :		
sposób typowania:		
DATA PRZEPROWADZENIA:		
DATA PRZEKAZANIA RAPORTU:		

KONTROLA NA ZLECENIE

DATA PRZEPROWADZENIA:		
DATA PRZEKAZANIA RAPORTU:		

	Weryfikujący	Sprawdzający*	Zatwierdzający **
	TAK	TAK	TAK
1. Z raportu czynności kontrolnych nie wynika konieczność złożenia dodatkowych wyjaśnień - wniosek kwalifikuje się do dalszej oceny.	<input type="checkbox"/>	<input type="checkbox"/>	<input type="checkbox"/>
2. Z raportu czynności kontrolnych wynika, że niezbędne jest złożenie dodatkowych wyjaśnień	<input type="checkbox"/>	<input type="checkbox"/>	<input type="checkbox"/>
3. Wniosek kwalifikuje się do dalszej oceny i wymaga korekty kwoty wnioskowanej do wypłaty	<input type="checkbox"/>	<input type="checkbox"/>	<input type="checkbox"/>
4. Wniosek kwalifikuje się do odmowy wypłaty pomocy	<input type="checkbox"/>	<input type="checkbox"/>	<input type="checkbox"/>

Zweryfikował: _____
imię i nazwisko _____ data i podpis _____

Sprawdził*: _____
imię i nazwisko _____ data i podpis _____

Zatwierdził**: _____
imię i nazwisko _____ data i podpis _____

* Zakres wypełniany w przypadku wyznaczenia Sprawdzającego

** Decyzja w przypadku braku zgodności stanowisk pomiędzy Weryfikującym i Sprawdzającym

Uzasadnienie decyzji Zatwierdzającego w przypadku braku zgodności stanowisk pomiędzy Weryfikującym a Sprawdzającym

Uwagi:

II. Wezwanie do złożenia wyjaśnień

Data doręczenia Beneficjentowi pisma w sprawie złożeniu wyjaśnień:	<input type="text"/>
	dd/mm/rrrr
Termin, w którym należy złożyć wyjaśnienia :	<input type="text"/>
	dd/mm/rrrr
Data nadania/złożenia odpowiedzi w sprawie złożenia wyjaśnień:	<input type="checkbox"/>
Data nadania/złożenia odpowiedzi w sprawie usunięcia braków/złożenia wyjaśnień, wynikająca z § 32 ust. 2 rozporządzenia:	<input type="checkbox"/>
	dd/mm/rrrr

III. Weryfikacja po złożeniu wyjaśnień:

	Weryfikujący		Sprawdzający*	
	TAK	NIE	TAK	NIE
1.	<input type="checkbox"/>	<input type="checkbox"/>	<input type="checkbox"/>	<input type="checkbox"/>
2.	<input type="checkbox"/>	<input type="checkbox"/>	<input type="checkbox"/>	<input type="checkbox"/>
3.	<input type="checkbox"/>	<input type="checkbox"/>	<input type="checkbox"/>	<input type="checkbox"/>
4.	<input type="checkbox"/>	<input type="checkbox"/>	<input type="checkbox"/>	<input type="checkbox"/>

IV. Wynik kontroli po wyjaśnieniach

	Weryfikujący	Sprawdzający*	Zatwierdzający **
	TAK	TAK	TAK
1. Wniosek o kwalifikuje się do dalszej oceny	<input type="checkbox"/>	<input type="checkbox"/>	<input type="checkbox"/>
2. Wniosek kwalifikuje się do dalszej oceny i wymaga korekty kwoty wnioskowanej do wypłaty	<input type="checkbox"/>	<input type="checkbox"/>	<input type="checkbox"/>
3. Wniosek kwalifikuje się do odmowy wypłaty pomocy	<input type="checkbox"/>	<input type="checkbox"/>	<input type="checkbox"/>

Zweryfikował: _____
imię i nazwisko _____ data i podpis _____

Sprawdził*: _____
imię i nazwisko _____ data i podpis _____

Zatwierdził**: _____
imię i nazwisko _____ data i podpis _____

* Zakres wypełniany w przypadku wyznaczenia Sprawdzającego

** Decyzja w przypadku braku zgodności stanowisk pomiędzy Weryfikującym i Sprawdzającym

Uzasadnienie decyzji Zatwierdzającego w przypadku braku zgodności stanowisk pomiędzy Weryfikującym a Sprawdzającym

Uwagi:

E: KOREKTA WNIOSKOWANEJ ORAZ ZESTAWIENIE WYLICZONEJ KWOTY DO WYPŁATY

E1: WYLICZENIE KWOTY DO WYPŁATY

	Weryfikujący	Sprawdzający*		Zatwierdzający	
		TAK	NIE	TAK	NIE
Kwota pomocy					
1. Kwota pomocy dla danego etapu operacji wg umowy	<input type="text"/> zł	<input type="checkbox"/>	<input type="checkbox"/>	<input type="checkbox"/>	<input type="checkbox"/>
2. Wnioskowana kwota pomocy wg wniosku o płatność	<input type="text"/> zł	<input type="checkbox"/>	<input type="checkbox"/>	<input type="checkbox"/>	<input type="checkbox"/>
3. Kwota pomniejszenia w wyniku zastosowania kar wynikających z umowy	<input type="text"/> zł	<input type="checkbox"/>	<input type="checkbox"/>	<input type="checkbox"/>	<input type="checkbox"/>
4. Wstępnie zatwierdzona kwota do wypłaty (poz. 2. - poz. 3.)	<input type="text"/> zł	<input type="checkbox"/>	<input type="checkbox"/>	<input type="checkbox"/>	<input type="checkbox"/>
5. Kwota pomniejszenia wynikająca z przekroczenia pozostałego do wykorzystania limitu de minimis (dotyczy wniosku I transzy)	<input type="text"/> zł	<input type="checkbox"/>	<input type="checkbox"/>	<input type="checkbox"/>	<input type="checkbox"/>
6. Zatwierdzona kwota do wypłaty (poz. 4. - poz. 5.)	<input type="text"/> zł	<input type="checkbox"/>	<input type="checkbox"/>	<input type="checkbox"/>	<input type="checkbox"/>
Słownie złotych:					
środki EFRROW (63,63%)	<input type="text"/> zł	<input type="checkbox"/>	<input type="checkbox"/>	<input type="checkbox"/>	<input type="checkbox"/>
środki krajowe (36,37%)	<input type="text"/> zł	<input type="checkbox"/>	<input type="checkbox"/>	<input type="checkbox"/>	<input type="checkbox"/>

Zweryfikował: _____
imię i nazwisko data i podpis

Sprawdził*: _____
imię i nazwisko data i podpis

Zatwierdził: _____
imię i nazwisko data i podpis

* Zakres wypełniany w przypadku wyznaczenia Sprawdzającego

Data doręczenia Beneficjentowi pisma o przekazaniu zlecenia płatności do ARiMR:	<input type="text"/>
	<small>dd/mm/rrrr</small>

Uzasadnienie decyzji Zatwierdzającego w przypadku braku zgodności stanowisk pomiędzy Weryfikującym a Sprawdzającym

--	--

F: ODMOWA WYPŁATY POMOCY/WYCOFANIE WNIOSKU

	Weryfikujący	Sprawdzający*	Zatwierdzający
	TAK	TAK	TAK
1. Wniosek kwalifikuje się do odmowy wypłaty pomocy	<input type="checkbox"/>	<input type="checkbox"/>	<input type="checkbox"/>
2. Wniosek został wycofany/Beneficjent zrezygnował z płatności	<input type="checkbox"/>	<input type="checkbox"/>	<input type="checkbox"/>

Przyczyny odmowy wypłaty pomocy

Część, w której nastąpiła odmowa wypłaty pomocy / wycofanie wniosku w całości

Zweryfikował: _____
imię i nazwisko data i podpis

Sprawdził*: _____
imię i nazwisko data i podpis

Zatwierdził: _____
imię i nazwisko data i podpis

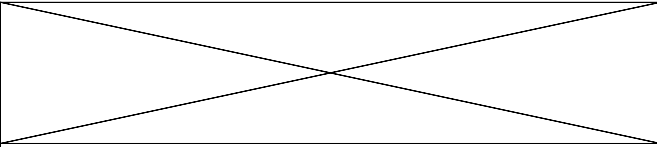
Data doręczenia Beneficjentowi pisma informującego o odmowie wypłaty pomocy/wycofaniu wniosku w całości	
	dd/mm/rrrr

* Zakres wypełniany w przypadku wyznaczenia Sprawdzającego

Uwagi:

Załącznik nr 1. USUNIĘCIE/PONOWNE USUNIĘCIE BRAKÓW/ZŁOŻENIE WYJAŚNIEŃ

Zakres braków/złożenie wyjaśnień

	Weryfikacja po usunięciu braków/złożeniu wyjaśnień					
	Weryfikujący			Sprawdzający*		
	TAK	NIE	DO WEZW ¹	TAK	NIE	DO WEZW ¹
1	<input type="checkbox"/>	<input type="checkbox"/>	<input type="checkbox"/>	<input type="checkbox"/>	<input type="checkbox"/>	<input type="checkbox"/>
2	<input type="checkbox"/>	<input type="checkbox"/>	<input type="checkbox"/>	<input type="checkbox"/>	<input type="checkbox"/>	<input type="checkbox"/>
3	<input type="checkbox"/>	<input type="checkbox"/>	<input type="checkbox"/>	<input type="checkbox"/>	<input type="checkbox"/>	<input type="checkbox"/>
4	<input type="checkbox"/>	<input type="checkbox"/>	<input type="checkbox"/>	<input type="checkbox"/>	<input type="checkbox"/>	<input type="checkbox"/>
5	<input type="checkbox"/>	<input type="checkbox"/>	<input type="checkbox"/>	<input type="checkbox"/>	<input type="checkbox"/>	<input type="checkbox"/>
6	<input type="checkbox"/>	<input type="checkbox"/>	<input type="checkbox"/>	<input type="checkbox"/>	<input type="checkbox"/>	<input type="checkbox"/>
7	<input type="checkbox"/>	<input type="checkbox"/>	<input type="checkbox"/>	<input type="checkbox"/>	<input type="checkbox"/>	<input type="checkbox"/>
8	<input type="checkbox"/>	<input type="checkbox"/>	<input type="checkbox"/>	<input type="checkbox"/>	<input type="checkbox"/>	<input type="checkbox"/>
9	<input type="checkbox"/>	<input type="checkbox"/>	<input type="checkbox"/>	<input type="checkbox"/>	<input type="checkbox"/>	<input type="checkbox"/>
10	<input type="checkbox"/>	<input type="checkbox"/>	<input type="checkbox"/>	<input type="checkbox"/>	<input type="checkbox"/>	<input type="checkbox"/>
11	<input type="checkbox"/>	<input type="checkbox"/>	<input type="checkbox"/>	<input type="checkbox"/>	<input type="checkbox"/>	<input type="checkbox"/>
12	<input type="checkbox"/>	<input type="checkbox"/>	<input type="checkbox"/>	<input type="checkbox"/>	<input type="checkbox"/>	<input type="checkbox"/>
13	<input type="checkbox"/>	<input type="checkbox"/>	<input type="checkbox"/>	<input type="checkbox"/>	<input type="checkbox"/>	<input type="checkbox"/>
14	<input type="checkbox"/>	<input type="checkbox"/>	<input type="checkbox"/>	<input type="checkbox"/>	<input type="checkbox"/>	<input type="checkbox"/>

Identyfikacja ryzyk nadużyć finansowych

Ze względu na uczestnictwo w procesie oceny wniosku o płatność:

Znak sprawy:

Niniejszym oświadczam, że w trakcie obsługi wniosku o płatność dokonałem następujących kontroli identyfikacji ryzyk nadużyć finansowych:

		Weryfikujący		Sprawdzający		Zatwierdzający	
		TAK	NIE	TAK	NIE	TAK	NIE
SYMPTOMY RYZYK NADUŻYĆ FINANSOWYCH							
1	Czy zidentyfikowano złożenie sfałszowanych, poświadczających nieprawdę, nierzetelnych dokumentów w celu otrzymania nienależnych środków?	<input type="checkbox"/>	<input type="checkbox"/>	<input type="checkbox"/>	<input type="checkbox"/>	<input type="checkbox"/>	<input type="checkbox"/>
2	Czy zidentyfikowano przedstawienie wraz z wnioskiem o płatność faktur nie odzwierciedlających faktycznych zdarzeń gospodarczych?	<input type="checkbox"/>	<input type="checkbox"/>	<input type="checkbox"/>	<input type="checkbox"/>	<input type="checkbox"/>	<input type="checkbox"/>
3	Czy zidentyfikowano antydatowanie przesyłek pocztowych, podrabiania pieczętek pocztowych na dokumentach skierowanych do UM w celu dotrzymania terminu złożenia wniosku/uzupełnień?	<input type="checkbox"/>	<input type="checkbox"/>	<input type="checkbox"/>	<input type="checkbox"/>	<input type="checkbox"/>	<input type="checkbox"/>
4	Czy zidentyfikowano ingerencję Beneficjenta w dokument wcześniej już wydany przez instytucję zewnętrzną polegającą na celowym usuwaniu zapisów i nadruków, zmazywanie lub przerabianie treści dokumentów, lub spreparowaniu w oparciu o istniejące dokumenty nowego dokumentu uzasadniającego wykonanie danej czynności?	<input type="checkbox"/>	<input type="checkbox"/>	<input type="checkbox"/>	<input type="checkbox"/>	<input type="checkbox"/>	<input type="checkbox"/>

5	Czy zidentyfikowano niezrealizowanie inwestycji poprzez przedkładanie nierzetelnych dokumentów potwierdzających zrealizowanie inwestycji/ prowadzonej działalności/ w celu wykazania osiągnięcia celu operacji?	<input type="checkbox"/>	<input type="checkbox"/>	<input type="checkbox"/>	<input type="checkbox"/>	<input type="checkbox"/>	<input type="checkbox"/>
---	---	--------------------------	--------------------------	--------------------------	--------------------------	--------------------------	--------------------------

.....
.....
.....
.....
.....
.....

Zweryfikował

Imię i nazwisko osoby weryfikującej

Data i podpis

.....
.....

Sprawdził

Imię i nazwisko osoby sprawdzającej

Data i podpis

.....
.....

Zatwierdził

Imię i nazwisko bezpośredniego przełożonego pracowników przeprowadzających weryfikację

Data i podpis

.....
.....

Uzasadnienie decyzji podjętej przez Zatwierdzającego

.....
.....
.....

LISTA ELEMENTÓW DO SPRAWDZENIA PODCZAS KONTROLI

.....
Znak sprawy**Działanie:****Poddziałanie:****KONTROLA NA ETAPIE**

LP	Elementy kontroli ¹	Ocena zgodności ²	
		TAK	NIE
1		
	Uwagi ³		
2		
	Uwagi.....		
3		
	Uwagi.....		

¹ Należy wpisać pytanie w formie zamkniętej, dotyczące elementu będącego przedmiotem kontroli podając uzasadnienie zlecenia kontroli wraz z wymienieniem załącznika w tabeli „Załączniki”, na podstawie, którego dany element ma być zweryfikowany (o ile dotyczy), wykonaniem jego kopii i załączeniem jej.

² Należy zaznaczyć „X” wybraną odpowiedź. Rubrykę tą wypełnia pracownik przeprowadzający kontrolę.

³ Rubrykę tą wypełnia pracownik przeprowadzający kontrolę

Parafa osoby obecnej przy kontroli	Parafy osób przeprowadzających kontrolędata.....
				Str.

4		
	Uwagi		
5		
	Uwagi		
6		
	Uwagi		
7		
	Uwagi		
8		
	Uwagi		
9		
	Uwagi		

Parafa osoby obecnej przy kontroli	Parafy osób przeprowadzających kontrolędata.....	
				Str.

Załączniki:		
	1.
	2.
	3.
	4.
	5.
	6.
	7.
	8.
	9.
	10.

UWAGI⁴:

.....
.....
.....
.....
.....

Data i podpis osób przeprowadzających kontrolę:

1.
2.

⁴ Osoba przeprowadzająca kontrolę wymienia inne nieprawidłowości o ile zostały wykryte w trakcie przeprowadzania kontroli.

Parafa osoby obecnej przy kontroli	Parafy osób przeprowadzających kontrolędata.....	
	Str.